


ESTADO DE SITUACIÓN FINANCIERA
Al 31 de Diciembre de 2018 y 2017
(Cifras en pesos)

E.8.1.2.



2017

2018

	2018	2017
ACTIVO		
ACTIVO CIRCULANTE		
EFFECTIVO Y EQUIVALENTES	3,452,424.01	-1,702,916.17
DERECHOS A RECIBIR EFECTIVO O EQUIVALENTES	4,092,642.72	586,737.13
DERECHOS A RECIBIR BIENES O SERVICIOS	3,018,971.96	317,260.58
INVENTARIOS	0.00	0.00
ALMACENES	0.00	0.00
ESTIMACIÓN POR PÉRDIDA O DETERIORO DE	0.00	0.00
ACTIVOS CIRCULANTES	0.00	0.00
OTROS ACTIVOS CIRCULANTES	0.00	0.00
TOTAL DE ACTIVOS CIRCULANTES	10,564,038.69	-798,918.46
ACTIVO NO CIRCULANTE		
INVERSIONES FINANCIERAS A LARGO PLAZO	0.00	0.00
DERECHOS A RECIBIR EFECTIVO O EQUIVALENTES A LARGO PLAZO	0.00	0.00
BIENES INMUEBLES, INFRAESTRUCTURA Y CONSTRUCCIONES EN PROCESO	15,000.00	14,902,481.20
BIENES MUEBLES	12,196,313.94	9,419,775.93
ACTIVOS INTANGIBLES	66,950.00	66,950.00
DEPRECIACIÓN, DETERIORO Y AMORTIZACIÓN	0.00	0.00
ACUMULADA DE BIENES	0.00	0.00
ACTIVOS DIFERIDOS	0.00	0.00
ESTIMACIÓN POR PÉRDIDA O DETERIORO DE	0.00	0.00
ACTIVOS NO CIRCULANTES	0.00	0.00
OTROS ACTIVOS NO CIRCULANTES	0.00	0.00
TOTAL DE ACTIVOS NO CIRCULANTES	12,278,263.94	24,388,207.13
TOTAL DE PASIVOS CIRCULANTES	10,498,245.14	3,889,592.08
PASIVO NO CIRCULANTE		
CUENTAS POR PAGAR A LARGO PLAZO	0.00	0.00
DOCUMENTOS POR PAGAR A LARGO PLAZO	0.00	0.00
DEUDA PÚBLICA A LARGO PLAZO	0.00	0.00
PASIVOS DIFERIDOS A LARGO PLAZO	0.00	0.00
FONDOS Y BIENES DE TERCEROS EN GARANTÍA	0.00	0.00
Y/O ADMINISTRACIÓN A CORTO PLAZO	0.00	0.00
PROVISIONES A CORTO PLAZO	0.00	0.00
OTROS PASIVOS A CORTO PLAZO	0.00	0.00
TOTAL DE PASIVOS CIRCULANTES	10,498,245.14	3,889,592.08
PASIVO NO CIRCULANTE		
CUENTAS POR PAGAR A CORTO PLAZO	9,587,720.56	3,889,592.08
DOCUMENTOS POR PAGAR A CORTO PLAZO	910,524.58	0.00
FORCIÓN A CORTO PLAZO DE LA DEUDA PÚBLICA A LARGO PLAZO	0.00	0.00
TÍTULOS Y VALORES A CORTO PLAZO	0.00	0.00
PASIVOS DIFERIDOS A CORTO PLAZO	0.00	0.00
FONDOS Y BIENES DE TERCEROS EN GARANTÍA	0.00	0.00
Y/O ADMINISTRACIÓN A CORTO PLAZO	0.00	0.00
PROVISIONES A CORTO PLAZO	0.00	0.00
OTROS PASIVOS A CORTO PLAZO	0.00	0.00
TOTAL DE PASIVOS NO CIRCULANTES	10,498,245.14	3,889,592.08
TOTAL DEL PASIVO	20,996,490.28	7,779,184.16
HACIENDA PÚBLICA / PATRIMONIO		
HACIENDA PÚBLICA/PATRIMONIO CONTRIBUIDO	1,383,962.38	1,383,962.38
APORTACIONES	1,383,962.38	1,383,962.38
DONACIONES DE CAPITAL	0.00	0.00
ACTUALIZACIÓN DE LA HACIENDA PÚBLICA/PATRIMONIO	0.00	0.00



[Handwritten Signature]

MUNICIPIO DE PANOTLA TLAXCALA


ESTADO DE SITUACIÓN FINANCIERA


Al 31 de Diciembre de 2018 y 2017
(Cifras en pesos)

	2018	2017
HACIENDA PÚBLICA / PATRIMONIO GENERADO	10,960,095.11	18,315,734.21
RESULTADOS DEL EJERCICIO (AHORRO/ DESAHORRO)	-7,978,264.28	16,127,540.05
RESULTADOS DE EJERCICIOS ANTERIORES	18,938,359.39	2,188,194.16
REVALUOS	0.00	0.00
RESERVAS	0.00	0.00
RECTIFICACIONES DE RESULTADOS DE EJERCICIOS ANTERIORES	0.00	0.00
EXCESO O INSUFICIENCIA EN LA ACTUALIZACIÓN DE LA HACIENDA PÚBLICA/ PATRIMONIO	0.00	0.00
RESULTADO POR POSICIÓN MONETARIA	0.00	0.00
RESULTADO POR TENENCIA DE ACTIVOS NO MONETARIOS	0.00	0.00
TOTAL HACIENDA PÚBLICA/PATRIMONIO	12,344,057.49	19,699,696.59
TOTAL DEL PASIVO Y HACIENDA PÚBLICA/PATRIMONIO	22,842,302.63	23,589,288.67
TOTAL DEL ACTIVO	22,842,302.63	23,589,288.67



Bajo protesta de decir verdad declaramos que los Estados Financieros y sus datos son razonablemente correctos y son responsabilidad del emisor.


 LIC. MARÍA GRANDE RODRÍGUEZ
 PRESIDENTE MUNICIPAL


 C. EVELYN CHASCOY AMARO
 SINDICO MUNICIPAL

