



6 carpetas
2 cds 1



OFICIO: TMP/96/2018



Anexo 6 carpetas
2 cds

ASUNTO.- SE PRESENTA CUENTA PÚBLICA DEL TERCER TRIMESTRE DEL 2018, DEL MUNICIPIO DE PANOTLA, TLAXCALA.

Panotla, Tlaxcala, a 29 de octubre de 2018.

DIP. PRESIDENTE DE LA MESA DIRECTIVA DEL H. CONGRESO DEL ESTADO DE TLAXCALA. PRESENTE.

Con fundamento en lo dispuesto por los artículos 54, fracción XVII, 92 de la Constitución Política del Estado Libre y Soberano de Tlaxcala, en relación con los diversos 7, 8, 9 y demás relativos y aplicables de la Ley de Fiscalización Superior del Estado de Tlaxcala y sus Municipios, por este medio remitimos a esta Soberanía la Cuenta Pública del municipio de Panotla, Tlaxcala, **correspondiente al Tercer Trimestre del ejercicio fiscal 2018 (julio, agosto y septiembre)**, misma que se integra de la siguiente información:

MES	NÚMERO DE CARPETAS O RECOPIADORES	FOLIOS POR CARPETA
JULIO	2 CARPETAS	CARPETA 1.- DEL 01 AL FOLIO 540. CARPETA 2.- DEL FOLIO 541 AL FOLIO 967.

AGOSTO	2 CARPETAS	CARPETA 1.- DEL FOLIO 01 AL FOLIO 464. CARPETA 2.- DEL FOLIO 465 AL FOLIO 840.
SEPTIEMBRE	2 CARPETAS	CARPETA 1.- DEL FOLIO 01 AL 0465. CARPETA 2.- DEL FOLIO 0466 AL 0909.

Así como en medio electrónico. Lo anterior para los efectos constitucionales y legales que señalan los artículos 54, fracción XVII, inciso a) de la Constitución Política del Estado Libre y Soberano de Tlaxcala, y 6 de la citada Ley de Fiscalización Local.

Sin más por el momento, le enviamos un cordial saludo.

ATENTAMENTE



LIC. EYMARD GRANDE RODRÍGUEZ

PRESIDENTE MUNICIPAL

C.c.p.- Comisión de Finanzas y Fiscalización.

MUNICIPIO DE PANOTLA TLAXCALA

ESTADO DE ACTIVIDADES

Del 1 de Enero al 30 de Septiembre de 2018 y 2017
(Cifras en pesos)

	2018	2017	2018	2017
INGRESOS Y OTROS BENEFICIOS				
INGRESOS DE GESTION	4,949,894.56	3,704,375.76		
IMPUESTOS	2,011,548.24	1,617,764.82		
CUOTAS Y APORTACIONES DE SEGURIDAD SOCIAL	0.00	0.00		
CONTRIBUCIONES DE MEJORAS	0.00	0.00		
DERECHOS	2,297,131.29	2,071,528.47		
PRODUCTOS DE TIPO CORRIENTE	641,213.03	15,082.47		
APROVECHAMIENTOS DE TIPO CORRIENTE	0.00	0.00		
INGRESOS POR VENTA DE BIENES Y SERVICIOS	0.00	0.00		
INGRESOS NO COMPRENDIDOS EN LA LEY DE INGRESOS	0.00	0.00		
PARTICIPACIONES, APORTACIONES, TRANSFERENCIAS, ASIGNACIONES, SUBSIDIOS Y OTRAS AYUDAS				
PARTICIPACIONES Y APORTACIONES	55,198,315.25	76,812,735.16		
TRANSFERENCIAS, ASIGNACIONES, SUBSIDIOS Y OTRAS AYUDAS	0.00	0.00		
OTROS INGRESOS Y BENEFICIOS				
INGRESOS FINANCIEROS	0.00	0.00		
INCREMENTO POR VARIACION DE INVENTARIOS	0.00	0.00		
DISMINUCION DEL EXCESO DE ESTIMACIONES	0.00	0.00		
POR PERDIDA O DETERIORO U OBSOLESCENCIA	0.00	0.00		
DISMINUCION DEL EXCESO DE PROVISIONES	0.00	0.00		
OTROS INGRESOS Y BENEFICIOS VARIOS	0.00	0.00		
TOTAL DE INGRESOS Y OTROS BENEFICIOS	60,148,209.81	80,517,110.92		
GASTOS Y OTRAS PERDIDAS				
GASTOS DE FUNCIONAMIENTO			37,655,227.97	52,760,472.99
SERVICIOS PERSONALES			19,937,125.71	28,216,052.30
MATERIALES Y SUMINISTROS			4,521,160.46	8,259,746.28
SERVICIOS GENERALES			13,196,941.80	16,284,674.41
TRANSFERENCIAS, ASIGNACIONES, SUBSIDIOS Y OTRAS AYUDAS				
TRANSFERENCIAS INTERNAS Y ASIGNACIONES AL SECTOR PÚBLICO			2,147,714.96	2,591,018.31
TRANSFERENCIAS AL RESTO DEL SECTOR PÚBLICO			0.00	0.00
SUBSIDIOS Y SUBVENCIÓNES			438,580.46	631,773.39
AYUDAS SOCIALES			1,709,134.50	1,959,244.92
PENSIONES Y JUBILACIONES			0.00	0.00
TRANSFERENCIAS A FIDELICOMISOS, MANDATOS Y CONTRATOS ANALOGOS			0.00	0.00
TRANSFERENCIAS A LA SEGURIDAD SOCIAL			0.00	0.00
DONATIVOS			0.00	0.00
TRANSFERENCIAS AL EXTERIOR			0.00	0.00
PARTICIPACIONES Y APORTACIONES				
PARTICIPACIONES			0.00	0.00
APORTACIONES			0.00	0.00
CONVENIOS			0.00	0.00
INTERESES, COMISIONES Y OTROS GASTOS DE LA DEUDA PÚBLICA				
INTERESES DE LA DEUDA PÚBLICA			0.00	0.00
COMISIONES DE LA DEUDA PÚBLICA			0.00	0.00
GASTOS DE LA DEUDA PÚBLICA			0.00	0.00
COSTO POR COBERTURAS			0.00	0.00
APOYOS FINANCIEROS			0.00	0.00
OTROS GASTOS Y PERDIDAS EXTRAORDINARIAS				
ESTIMACIONES, DEPRECIACIONES, DETERIOROS, OBSOLESCENCIA Y AMORTIZACIONES			0.00	0.00
PROVISIONES			0.00	0.00

MUNICIPIO DE PANOTLA TLAXCALA

ESTADO DE ACTIVIDADES

Del 1 de Enero al 30 de Septiembre de 2018 y 2017
(Cifras en pesos)

	2018	2017
DISMINUCIÓN DE INVENTARIOS	0.00	0.00
AUMENTO POR INSUFICIENCIA DE ESTIMACIONES POR PÉRDIDA O DETERIORO U OBSOLESCENCIA	0.00	0.00
AUMENTO POR INSUFICIENCIA DE PROVISIONES	0.00	0.00
OTROS GASTOS	0.00	0.00
INVERSION PUBLICA	0.00	9,038,079.57
INVERSION PUBLICA NO CAPITALIZABLE	0.00	9,038,079.57
TOTAL DE GASTOS Y OTRAS PÉRDIDAS	39,802,942.93	64,389,570.87
RESULTADOS DEL EJERCICIO (AHORRO/DESAHORRO).....	20,345,266.88	16,127,540.05

Bajo protesta de decir verdad declaramos que los Estados Financieros y sus notas, son razonablemente correctos y son responsabilidad del emisor.



LIC. EUGENIO GRANDE RODRIGUEZ
PRESIDENTE MUNICIPAL

C. EVELYN CHARGOV AMAO
SINDICO MUNICIPAL

C. P. PEDRO ERREN LAGUNA LEMUS
TESORERO MUNICIPAL



MUNICIPIO DE PANOTLA TLAXCALA
ESTADO DE SITUACIÓN FINANCIERA
Al 30 de Septiembre de 2018 y 2017
(Cifras en pesos)

	2018	2017		2018	2017
ACTIVO					
ACTIVO CIRCULANTE					
EFFECTIVO Y EQUIVALENTES	5,831,630.79	-1,702,916.17	CUENTAS POR PAGAR A CORTO PLAZO	10,270,630.19	3,889,592.08
DERECHOS A RECIBIR EFFECTIVO O EQUIVALENTES	12,143,818.06	586,737.13	DOCUMENTOS POR PAGAR A CORTO PLAZO	2,438,385.50	0.00
DERECHOS A RECIBIR BIENES O SERVICIOS	6,375,800.99	317,260.58	PORCIÓN A CORTO PLAZO DE LA DEUDA PÚBLICA A LARGO PLAZO	0.00	0.00
INVENTARIOS	0.00	0.00	TÍTULOS Y VALORES A CORTO PLAZO	0.00	0.00
ALMACENES	0.00	0.00	PASIVOS DIFERIDOS A CORTO PLAZO	0.00	0.00
ESTIMACIÓN POR PÉRDIDA O DETERIORO DE ACTIVOS CIRCULANTES	0.00	0.00	FONDOS Y BIENES DE TERCEROS EN GARANTÍA Y/O ADMINISTRACIÓN A CORTO PLAZO	0.00	0.00
OTROS ACTIVOS CIRCULANTES	0.00	0.00	PROVISIONES A CORTO PLAZO	0.00	0.00
			OTROS PASIVOS A CORTO PLAZO	0.00	0.00
TOTAL DE ACTIVOS CIRCULANTES	24,351,249.84	-798,918.46	TOTAL DE PASIVOS CIRCULANTES	12,709,015.69	3,889,592.08
ACTIVO NO CIRCULANTE					
INVERSIONES FINANCIERAS A LARGO PLAZO	0.00	0.00	PASIVO NO CIRCULANTE		
DERECHOS A RECIBIR EFFECTIVO O EQUIVALENTES A LARGO PLAZO	0.00	0.00	CUENTAS POR PAGAR A LARGO PLAZO	0.00	0.00
BIENES INMUEBLES, INFRAESTRUCTURA Y CONSTRUCCIONES EN PROCESO	17,058,557.30	14,902,481.20	DOCUMENTOS POR PAGAR A LARGO PLAZO	0.00	0.00
BIENES MUEBLES	12,078,945.37	9,418,775.93	DEUDA PÚBLICA A LARGO PLAZO	0.00	0.00
ACTIVOS INTANGIBLES	66,950.00	66,950.00	PASIVOS DIFERIDOS A LARGO PLAZO	0.00	0.00
DEPRECIACIÓN, DETERIORO Y AMORTIZACIÓN ACUMULADA DE BIENES	0.00	0.00	FONDOS Y BIENES DE TERCEROS EN GARANTÍA Y/O ADMINISTRACIÓN A LARGO PLAZO	0.00	0.00
ACTIVOS DIFERIDOS	0.00	0.00	PROVISIONES A LARGO PLAZO	0.00	0.00
ESTIMACIÓN POR PÉRDIDA O DETERIORO DE ACTIVOS NO CIRCULANTES	0.00	0.00	TOTAL DE PASIVOS NO CIRCULANTES	0.00	0.00
OTROS ACTIVOS NO CIRCULANTES	0.00	0.00	TOTAL DEL PASIVO.....	12,709,015.69	3,889,592.08
TOTAL DE ACTIVOS NO CIRCULANTES	29,204,452.67	24,388,207.13	HACIENDA PÚBLICA / PATRIMONIO		
			HACIENDA PÚBLICA/PATRIMONIO CONTRIBUIDO	1,383,962.38	1,383,962.38
			APORTACIONES	1,383,962.38	1,383,962.38
			DONACIONES DE CAPITAL	0.00	0.00
			ACTUALIZACIÓN DE LA HACIENDA PÚBLICA/PATRIMONIO	0.00	0.00
			HACIENDA PÚBLICA / PATRIMONIO GENERADO	39,462,724.44	18,315,734.21

MUNICIPIO DE PANOTLA TLAXCALA
 ESTADO DE SITUACIÓN FINANCIERA
 Al 30 de Septiembre de 2018 y 2017
 (Cifras en pesos)

	2018	2017
RESULTADOS DEL EJERCICIO (AHORRO/ DESAHORRO)	20,345,266.88	16,127,540.05
RESULTADOS DE EJERCICIOS ANTERIORES	19,117,457.56	2,188,194.16
REVALUOS	0.00	0.00
RESERVAS	0.00	0.00
RECTIFICACIONES DE RESULTADOS DE EJERCICIOS ANTERIORES	0.00	0.00
EXCESO O INSUFICIENCIA EN LA ACTUALIZACION DE LA HACIENDA PUBLICA/ PATRIMONIO	0.00	0.00
RESULTADO POR POSICIÓN MONETARIA	0.00	0.00
RESULTADO POR TENENCIA DE ACTIVOS NO MONETARIOS	0.00	0.00
TOTAL HACIENDA PÚBLICA/PATRIMONIO.....	40,846,686.82	19,699,696.59
TOTAL DEL ACTIVO.....	53,555,702.51	23,589,288.67
TOTAL DEL PASIVO Y HACIENDA PÚBLICA/PATRIMONIO...	53,555,702.51	23,589,288.67

Bajo protesta de decir verdad declaramos que los Estados Financieros y sus notas,
 son razonablemente correctos y son responsabilidad del emisor.



LIC. EDUARDO GRANDE RODRIGUEZ
 PRESIDENTE MUNICIPAL

C. EVELYN CHARGOY AMAO
 SINDICO MUNICIPAL

C. R. PEDRO EFREN LAGUNA LEMUS
 TESORERO MUNICIPAL



MUNICIPIO DE PANOTLA TLAXCALA

ESTADO DE VARIACIÓN EN LA HACIENDA PÚBLICA
Del 1 de Enero al 30 de Septiembre de 2018
(Cifras en pesos)

Concepto	Hacienda Pública/ Patrimonio Contribuido	Hacienda Pública/ Patrimonio Generado de Ejercicios Ant.	Hacienda Pública/ Patrimonio Generado del Ejercicio	Ajustes por Cambios de Valor	TOTAL
Rectificaciones de Resultados de Ejercicios Anteriores					
Patrimonio Neto Inicial Ajustado del Ejercicio 2017					
Aportaciones	1,383,962.38				1,383,962.38
Donaciones de Capital					
Actualización de la Hacienda Pública/Patrimonio					
Variaciones de la Hacienda Pública/Patrimonio Neto del Ejercicio 2017					
Resultados del Ejercicio (Ahorro/Desahorro)		16,127,540.05			16,127,540.05
Resultados de Ejercicios Anteriores		2,188,194.16			2,188,194.16
Revalúos					
Reservas					
Hacienda Pública/Patrimonio Neto Final del Ejercicio 2017	1,383,962.38	18,315,734.21		0.00	19,699,696.59
Cambios en la Hacienda Pública/Patrimonio Neto del Ejercicio 2018					
Aportaciones					
Donaciones de Capital					
Actualización de la Hacienda Pública/Patrimonio					

MUNICIPIO DE PANOTLA TLAXCALA

ESTADO DE VARIACIÓN EN LA HACIENDA PÚBLICA
Del 1 de Enero al 30 de Septiembre de 2018
(Cifras en pesos)

Variaciones de la Hacienda Pública/Patrimonio Neto del Ejercicio 2018				
Resultados del Ejercicio		4,217,726.83		4,217,726.83
Resultados de Ejercicios Anteriores		16,929,263.40		16,929,263.40
Revalúos				
Reservas				
Saldo Neto en la Hacienda Pública/Patrimonio 2018	1,383,962.38	18,315,734.21	21,146,990.23	0.00
				40,846,686.82

Bajo protesta de decir verdad declaramos que los Estados Financieros y sus notas, son razonablemente correctos y son responsabilidad del emisor.



ILIC. EDUARDO GRANDE RODRIGUEZ
PRESIDENTE MUNICIPAL

C. EVELYN CHARGOY AMAO
SINDICO MUNICIPAL

C.P. PEDRO EREN LAJUNA LEMUS
TESORERO MUNICIPAL



MUNICIPIO DE PANOTLA TLAXCALA

ESTADO DE CAMBIOS EN LA SITUACIÓN FINANCIERA
 Al 30 de Septiembre de 2018 y 2017
 (Cifras en pesos)

	Origen	Aplicación		Origen	Aplicación
ACTIVO	-	29,966,413.84	PASIVO	8,819,423.61	-
ACTIVO CIRCULANTE	-	25,150,168.30	PASIVO CIRCULANTE	8,819,423.61	-
EFFECTIVO Y EQUIVALENTES	-	7,534,546.96	CUENTAS POR PAGAR A CORTO PLAZO	6,381,038.11	-
DERECHOS A RECIBIR EFFECTIVO O EQUIVALENTES	-	11,557,080.93	DOCUMENTOS POR PAGAR A CORTO PLAZO	2,438,385.50	-
DERECHOS A RECIBIR BIENES O SERVICIOS	-	6,058,540.41	POBLICA A CORTO PLAZO DE LA DEUDA PÚBLICA A LARGO PLAZO	-	-
INVENTARIOS	-	-	TÍTULOS Y VALORES A CORTO PLAZO	-	-
ALMACENES	-	-	PASIVOS DIFERIDOS A CORTO PLAZO	-	-
ESTIMACIÓN POR PÉRDIDA O DETERIORO DE ACTIVOS CIRCULANTES	-	-	FONDOS Y BIENES DE TERCEROS EN GARANTÍA Y/O ADMINISTRACIÓN A CORTO PLAZO	-	-
OTROS ACTIVOS CIRCULANTES	-	-	PROVISIONES A CORTO PLAZO	-	-
ACTIVO NO CIRCULANTE	-	4,816,245.54	OTROS PASIVOS A CORTO PLAZO	-	-
INVERSIONES FINANCIERAS A LARGO PLAZO	-	-	PASIVO NO CIRCULANTE	-	-
DERECHOS A RECIBIR EFFECTIVO O EQUIVALENTES A LARGO PLAZO	-	-	CUENTAS POR PAGAR A LARGO PLAZO	-	-
BIENES INMUEBLES, INFRAESTRUCTURA Y CONSTRUCCIONES EN PROCESO	-	2,156,076.10	DOCUMENTOS POR PAGAR A LARGO PLAZO	-	-
BIENES MUEBLES	-	2,660,169.44	DEUDA PÚBLICA A LARGO PLAZO	-	-
ACTIVOS INTANGIBLES	-	-	PASIVOS DIFERIDOS A LARGO PLAZO	-	-
DEPRECIACIÓN, DETERIORO Y AMORTIZACIÓN ACUMULADA DE BIENES	-	-	FONDOS Y BIENES DE TERCEROS EN GARANTÍA Y/O ADMINISTRACIÓN A LARGO PLAZO	-	-
ACTIVOS DIFERIDOS	-	-	PROVISIONES A LARGO PLAZO	-	-
ESTIMACIÓN POR PÉRDIDA O DETERIORO DE ACTIVOS NO CIRCULANTES	-	-	HACIENDA PÚBLICA/ PATRIMONIO	21,146,990.23	-
OTROS ACTIVOS NO CIRCULANTES	-	-	HACIENDA PÚBLICA/PATRIMONIO CONTRIBUIDO	-	-
			APORTACIONES	-	-
			DONACIONES DE CAPITAL	-	-
			ACTUALIZACIÓN DE LA HACIENDA PÚBLICA/PATRIMONIO	-	-
			HACIENDA PÚBLICA /PATRIMONIO GENERADO	21,146,990.23	-
			RESULTADOS DEL EJERCICIO (AHORRO/ DESAHORRO)	4,217,726.83	-
			RESULTADOS DE EJERCICIOS ANTERIORES	16,929,263.40	-
			REVALUADOS	-	-

MUNICIPIO DE PANOTLA TLAXCALA

ESTADO DE CAMBIOS EN LA SITUACIÓN FINANCIERA
Al 30 de Septiembre de 2018 y 2017
(Cifras en pesos)

	Origen	Aplicación		Origen	Aplicación
	-----	-----		-----	-----
RESERVAS			-		-
RECTIFICACIONES DE RESULTADOS DE EJERCICIOS ANTERIORES			-		-
EXCESO O INSUFICIENCIA EN LA ACTUALIZACIÓN DE LA HACIENDA PÚBLICA/PATRIMONIO			-		-
RESULTADO POR POSICIÓN MONETARIA			-		-
RESULTADO POR TENENCIA DE ACTIVOS NO MONETARIOS			-		-

Bajo protesta de decir verdad declaramos que los Estados Financieros y sus notas, son razonablemente correctos y son responsabilidad del emisor.



(Handwritten Signature)
H. AYUNTAMIENTO MUNICIPAL
PANOTLA, TLAX.
PERIODO 2017 - 2021
PRESIDENCIA

C.P. PEDRO EPREN LAGUNA LEMUS
TESORERO MUNICIPAL



(Handwritten Signature)
S. EVELYN CHARGOY AMAO
SINDICO MUNICIPAL

MUNICIPIO DE PANOTLA TLAXCALA

ESTADO DE FLUJOS DE EFECTIVO
Del 1 de Enero al 30 de Septiembre de 2018 y 2017
(Cifras en pesos)

	2018	2017		2018	2017
FLUJOS DE EFECTIVO DE LAS ACTIVIDADES DE OPERACION					
ORIGEN	60,148,209.81	80,517,110.92	ORIGEN	0.00	0.00
IMPUESTOS	2,011,548.24	1,617,764.82	BIENES INMUEBLES, INFRAESTRUCTURA Y CONSTRUCCIONES EN PROCESO	0.00	0.00
CUOTAS Y APORTACIONES DE SEGURIDAD SOCIAL	0.00	0.00	BIENES MUEBLES	0.00	0.00
CONTRIBUCIONES DE MEJORAS	0.00	0.00	OTROS ORIGENES DE INVERSION	0.00	0.00
DERECHOS	2,297,133.29	2,071,528.47	APLICACION	4,816,245.54	26,410,500.92
PRODUCTOS DE TIPO CORRIENTE	641,213.03	15,082.47	BIENES INMUEBLES, INFRAESTRUCTURA Y CONSTRUCCIONES EN PROCESO	2,156,076.10	23,925,560.77
APROVECHAMIENTOS DE TIPO CORRIENTE	0.00	0.00	BIENES MUEBLES	2,660,169.44	2,439,990.15
INGRESOS POR VENTA DE BIENES Y SERVICIOS	0.00	0.00	OTRAS APLICACIONES DE INVERSION	0.00	44,950.00
INGRESOS NO COMPRENDIDOS EN LA LEY DE INGRESOS	0.00	0.00			
PARTICIPACIONES Y APORTACIONES TRANSFERENCIAS, ASIGNACIONES, SUBSIDIOS Y OTRAS AYUDAS	55,198,315.25	76,812,735.16	FLUJOS NETOS DE EFECTIVO POR ACTIVIDADES DE INVERSION	-4,816,245.54	-26,410,500.92
OTROS ORIGENES DE OPERACION APLICACION	0.00	0.00			
SERVICIOS PERSONALES	39,802,942.93	55,351,491.30	FLUJOS DE EFECTIVO DE LAS ACTIVIDADES DE FINANCIAMIENTO		
MATERIALES Y SUMINISTROS	19,937,125.71	28,216,052.30	ORIGEN	9,621,146.96	-5,262,174.74
SERVICIOS GENERALES	4,521,160.46	8,259,746.28	ENDEUDAMIENTO NETO	0.00	0.00
TRANSFERENCIAS INTERNAS Y ASIGNACIONES AL SECTOR PÚBLICO	13,196,941.80	16,284,674.41	INTERNO	0.00	0.00
TRANSFERENCIAS AL RESTO DEL SECTOR PÚBLICO	0.00	0.00	OTROS ORIGENES DE FINANCIAMIENTO APLICACION	9,621,146.96	-5,262,174.74
SUBSIDIOS Y SUBVENCIONES	438,580.46	631,773.39	SERVICIOS DE LA DEUDA	0.00	0.00
AYUDAS SOCIALES	1,709,134.50	1,959,244.92	INTERNO	0.00	0.00
PENSIONES Y JUBILACIONES	0.00	0.00	EXTERNO	0.00	0.00
TRANSFERENCIAS A FIDELICOMISOS, MANDATOS Y CONTRATOS ANÁLOGOS	0.00	0.00	OTRAS APLICACIONES DE FINANCIAMIENTO	17,615,621.34	-7,183,813.12
TRANSFERENCIAS A LA SEGURIDAD SOCIAL	0.00	0.00			
DONATIVOS	0.00	0.00	FLUJOS NETOS DE EFECTIVO POR ACTIVIDADES DE FINANCIAMIENTO	-7,994,474.38	1,921,638.38
TRANSFERENCIAS AL EXTERIOR	0.00	0.00			
PARTICIPACIONES	0.00	0.00	Incremento/Disminución Neta en el Efectivo y Equivalentes al Efectivo	7,534,546.96	676,757.08
APORTACIONES	0.00	0.00	Efectivo y Equivalentes al Efectivo al Inicio del Ejercicio	-1,702,916.17	-2,379,673.25
CONVENIOS	0.00	0.00			
OTRAS APLICACIONES DE OPERACION	0.00	0.00			
FLUJOS NETOS DE EFECTIVO POR ACTIVIDADES DE OPERACION	20,345,266.88	25,165,619.62	Efectivo y Equivalentes al Efectivo al Final del Ejercicio	5,831,630.79	-1,702,916.17

MUNICIPIO DE PANOTLA TLAXCALA

ESTADO DE FLUJOS DE EFECTIVO
Del 1 de Enero al 30 de Septiembre de 2018 y 2017
(Cifras en pesos)

Bajo protesta de decir verdad declaramos que los Estados Financieros y sus notas,
son razonablemente correctos y son responsabilidad del emisor.



LIC. ENRIQUE GRANDE RODRIGUEZ
PRESIDENTE MUNICIPAL

C. EVELYN CHARGOY AMAO
SINDICO MUNICIPAL

C. P. PEDRO EREN LAGUNA LEMUS
TESORERO MUNICIPAL



MUNICIPIO DE PANOTLA TLAXCALA

ESTADO ANALÍTICO DEL ACTIVO
Del 1 de Enero al 30 de Septiembre de 2018
(Cifras en pesos)

Concepto	Saldo Inicial 1	Cargos del periodo 2	Abonos del periodo 3	Saldo final 4=(1+2-3)	Variación del periodo 5=(4-1)
ACTIVO	23,589,288.67	195,842,189.79	165,875,775.95	53,555,702.51	29,966,413.84
ACTIVO CIRCULANTE	-798,918.46	191,025,944.25	165,875,775.95	24,351,249.84	25,150,168.30
EFFECTIVO Y EQUIVALENTES	-1,702,916.17	90,858,587.17	83,324,040.21	5,831,630.79	7,534,546.96
DERECHOS A RECIBIR EFECTIVO O EQUIVALENTES	586,737.13	77,249,013.23	65,691,932.30	12,143,818.06	11,557,080.93
DERECHOS A RECIBIR BIENES O SERVICIOS	317,260.58	22,918,343.85	16,859,803.44	6,375,800.99	6,058,540.41
INVENTARIOS	0.00	0.00	0.00	0.00	0.00
ALMACENES	0.00	0.00	0.00	0.00	0.00
ESTIMACIÓN POR PÉRDIDA O DETERIORO DE ACTIVOS CIRCULANTES	0.00	0.00	0.00	0.00	0.00
OTROS ACTIVOS CIRCULANTES	0.00	0.00	0.00	0.00	0.00
ACTIVO NO CIRCULANTE	24,388,207.13	4,816,245.54	0.00	29,204,452.67	4,816,245.54
INVERSIONES FINANCIERAS A LARGO PLAZO	0.00	0.00	0.00	0.00	0.00
DERECHOS A RECIBIR EFECTIVO O EQUIVALENTES A LARGO PLAZO	0.00	0.00	0.00	0.00	0.00
BIENES INMUEBLES, INFRAESTRUCTURA Y CONSTRUCCIONES EN PROCESO	14,902,481.20	2,156,076.10	0.00	17,058,557.30	2,156,076.10
BIENES MUEBLES	9,418,775.93	2,660,169.44	0.00	12,078,945.37	2,660,169.44
ACTIVOS INTANGIBLES	66,950.00	0.00	0.00	66,950.00	0.00
DEPRECIACIÓN, DETERIORO Y AMORTIZACIÓN ACUMULADA DE BIENES	0.00	0.00	0.00	0.00	0.00
ACTIVOS DIFERIDOS	0.00	0.00	0.00	0.00	0.00
ESTIMACIÓN POR PÉRDIDA O DETERIORO DE ACTIVOS NO CIRCULANTES	0.00	0.00	0.00	0.00	0.00
OTROS ACTIVOS NO CIRCULANTES	0.00	0.00	0.00	0.00	0.00

Bajo protesta de decir verdad declaramos que los Estados Financieros y sus notas, son razonablemente correctos y son responsabilidad del emisor.


MUNICIPIO DE PANOTLA TLAXCALA

ESTADO ANALÍTICO DEL ACTIVO
Del 1 de Enero al 30 de Septiembre de 2018
(Cifras en pesos)



LIC. EYMARDO GRANDE RODRIGUEZ
PRESIDENTE MUNICIPAL

C. EVELYN CHARGOY AMAO
SINDICO MUNICIPAL




C.P. PEDRO EFREN LAGUNA LEMUS
TESORERO MUNICIPAL



MUNICIPIO DE PANOTLA TLAXCALA

ESTADO ANALÍTICO DE LA DEUDA Y OTROS PASIVOS
Del 1 de Enero al 30 de Septiembre de 2018
(Cifras en pesos)

DENOMINACIÓN DE LAS DEUDAS	Moneda de Contratación	Institución o País Acreedor	Saldo Inicial del Periodo	Saldo Final del Periodo
DEUDA PÚBLICA				
CORTO PLAZO				
DEUDA INTERNA				
Instituciones de Crédito			0.00	0.00
Títulos y Valores			0.00	0.00
Arrendamientos financieros			0.00	0.00
DEUDA EXTERNA				
Organismos Financieros Internacionales			0.00	0.00
Deuda Bilateral			0.00	0.00
Títulos y Valores			0.00	0.00
Arrendamientos Financieros			0.00	0.00
SUBTOTAL CORTO PLAZO			0.00	0.00
LARGO PLAZO				
DEUDA INTERNA				
Instituciones de Crédito			0.00	0.00
Títulos y Valores			0.00	0.00
Arrendamientos financieros			0.00	0.00
DEUDA EXTERNA				
Organismos Financieros Internacionales			0.00	0.00
Deuda Bilateral			0.00	0.00
Títulos y Valores			0.00	0.00
Arrendamientos Financieros			0.00	0.00
SUBTOTAL LARGO PLAZO			0.00	0.00
OTROS PASIVOS			3,889,592.08	12,709,015.69
TOTAL DEUDA Y OTROS PASIVOS			3,889,592.08	12,709,015.69



El Ayuntamiento Municipal de Panotla, Tlaxcala, declara que los Estados Financieros y sus notas, son correctos y son responsabilidad del emisor.

LIC. RYMARDO GRANDE RODRIGUEZ
PRESIDENTE MUNICIPAL

C. EVELYN CHARGOY AMAO
SINDICO MUNICIPAL

C.P. PERO EFREN LAGUNA LEMUS
TESORERO MUNICIPAL



MUNICIPIO DE PANOTLA TLAXCALA

ESTADO ANALITICO DE INGRESOS

Del 1 de Enero al 30 de Septiembre de 2018

(Cifras en pesos)

Rubro de Ingresos	Ingreso Estimado (1)	Ampliaciones/ Reducciones (2)	Ingreso Modificado (3=1+2)	Ingreso Devengado (4)	Ingreso Recaudado (5)	Diferencia (6=5-1)
1 IMPUESTOS	1,185,000.00	0.00	1,185,000.00	2,011,548.24	1,703,920.04	518,920.04
2 CUOTAS Y APORTACIONES DE SEGURIDAD SOCIAL	0.00	0.00	0.00	0.00	0.00	0.00
3 CONTRIBUCIONES DE MEJORAS	0.00	0.00	0.00	0.00	0.00	0.00
4 DERECHOS	1,918,500.00	0.00	1,918,500.00	2,297,133.29	2,109,349.19	190,849.19
5 PRODUCTOS	49,000.00	0.00	49,000.00	641,213.03	641,207.58	592,207.58
5.1 CORRIENTE	49,000.00	0.00	49,000.00	640,013.03	640,007.58	591,007.58
5.2 CAPITAL	0.00	0.00	0.00	0.00	0.00	0.00
6 APROVECHAMIENTOS	118,000.00	0.00	118,000.00	0.00	0.00	-118,000.00
6.1 CORRIENTE	118,000.00	0.00	118,000.00	0.00	0.00	-118,000.00
6.2 CAPITAL	0.00	0.00	0.00	0.00	0.00	0.00
7 INGRESOS POR VENTAS DE BIENES Y SERVICIOS	0.00	0.00	0.00	0.00	0.00	0.00
8 PARTICIPACIONES Y APORTACIONES	55,170,209.00	0.00	55,170,209.00	55,198,315.25	55,008,263.20	-161,945.80
9 TRANSFERENCIAS, ASIGNACIONES, SUBSIDIOS Y OTRAS AYUDAS	0.00	0.00	0.00	0.00	0.00	0.00
0 INGRESOS DERIVADOS DE FINANCIAMIENTOS	0.00	0.00	0.00	0.00	0.00	0.00
TOTAL	58,440,709.00	0.00	58,440,709.00	60,148,209.81	59,462,740.01	1,301,976.81
Ingresos Excedentes						1,301,976.81

Bajo protesta de decir verdad declaramos que los Estados Financieros y sus notas, son razonablemente correctos y son responsabilidad del emisor.



H. AYUNTAMIENTO MUNICIPAL
PANOTLA, TLAX.
PERIODO 2017 - 2021
PRESIDENCIA

H. AYUNTAMIENTO MUNICIPAL
PANOTLA, TLAX.
PERIODO 2017-2021
TESORERIA MUNICIPAL

MUNICIPIO DE PANOTLA TLAXCALA

ESTADO ANALÍTICO DE INGRESOS

Del 1 de Enero al 30 de Septiembre de 2018
(Cifras en pesos)

C. P. PEDRO EREN LAGUNA LEMUS
TESORERO MUNICIPAL

MUNICIPIO DE PANOTLA TLAXCALA

ESTADO ANALÍTICO DE INGRESOS

Del 1 de Enero al 30 de Septiembre de 2018

(Cifras en pesos)

Estado Analítico de Ingresos por Fuente de Financiamiento	Ingreso Estimado (1)	Ampliaciones/Reducciones (2)	Ingreso Modificado (3=1+2)	Ingreso Devengado (4)	Ingreso Recaudado (5)	Diferencia (6=5-1)
INGRESOS DEL GOBIERNO	58,440,709.00	0.00	58,440,709.00	60,148,209.81	59,462,740.01	1,022,031.01
1 IMPUESTOS	1,185,000.00	0.00	1,185,000.00	2,011,548.24	1,703,920.04	518,920.04
3 CONTRIBUCIONES DE MEJORAS	0.00	0.00	0.00	0.00	0.00	0.00
4 DERECHOS	1,918,500.00	0.00	1,918,500.00	2,297,133.29	2,109,349.19	190,849.19
5 PRODUCTOS	49,000.00	0.00	49,000.00	641,213.03	641,207.58	592,207.58
5.1 CORRIENTE	49,000.00	0.00	49,000.00	640,013.03	640,007.58	591,007.58
5.2 CAPITAL	0.00	0.00	0.00	0.00	0.00	0.00
6 APROVECHAMIENTOS	118,000.00	0.00	118,000.00	0.00	0.00	-118,000.00
6.1 CORRIENTE	118,000.00	0.00	118,000.00	0.00	0.00	-118,000.00
6.2 CAPITAL	0.00	0.00	0.00	0.00	0.00	0.00
8 PARTICIPACIONES Y APORTACIONES	55,170,209.00	0.00	55,170,209.00	55,198,315.25	55,008,263.20	-161,945.80
9 TRANSFERENCIAS, ASIGNACIONES, SUBSIDIOS Y OTRAS AYUDAS	0.00	0.00	0.00	0.00	0.00	0.00
INGRESOS DE ORGANISMOS Y EMPRESAS	0.00	0.00	0.00	0.00	0.00	0.00
2 CUOTAS Y APORTACIONES DE SEGURIDAD SOCIAL	0.00	0.00	0.00	0.00	0.00	0.00
7 INGRESOS POR VENTAS DE BIENES Y SERVICIOS	0.00	0.00	0.00	0.00	0.00	0.00
9 TRANSFERENCIAS, ASIGNACIONES, SUBSIDIOS Y OTRAS AYUDAS	0.00	0.00	0.00	0.00	0.00	0.00
INGRESOS DERIVADOS DE FINANCIAMIENTO	0.00	0.00	0.00	0.00	0.00	0.00
0 INGRESOS DERIVADOS DE FINANCIAMIENTOS	0.00	0.00	0.00	0.00	0.00	0.00
TOTAL	58,440,709.00	0.00	58,440,709.00	60,148,209.81	59,462,740.01	1,301,976.81
					Ingresos Excedentes	
						1,301,976.81



protesta de decir verdad declaramos que los Estados Financieros y sus notas, son razonablemente correctos y son responsabilidad del emisor.

LIC. EMMANUEL GRANDE RODRIGUEZ

C. EVELYN CHARGOV AMAO

MUNICIPIO DE PANOTLA TLAXCALA

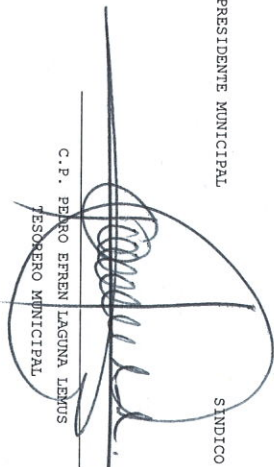
ESTADO ANALÍTICO DE INGRESOS

Del 1 de Enero al 30 de Septiembre de 2018

(Cifras en pesos)

PRESIDENTE MUNICIPAL

SINDICO MUNICIPAL



C.P. PEDRO EREN LAGUNA LEMUS
TESORERO MUNICIPAL



MUNICIPIO DE PANOTLA TLAXCALA

ESTADO ANALÍTICO DEL EJERCICIO DEL PRESUPUESTO DE EGRESOS
 CLASIFICACIÓN ADMINISTRATIVA
 Del 1 de Enero al 30 de Septiembre de 2018
 (Cifras en pesos)

Concepto	Egreso Aprobado (1)	Ampliaciones/Reducciones (2)	Egreso Modificado (3=1+2)	Egreso Devengado (4)	Egreso Pagado (5)	Subejercicio (6=3-4)
3	SECTOR PUBLICO MUNICIPAL					
3.1	SECTOR PUBLICO NO FINANCIERO	6,466,602.05	64,907,311.05	44,619,188.47	55,897,610.22	20,288,122.58
3.1.1	GOBIERNO GENERAL MUNICIPAL	58,440,709.00	64,907,311.05	44,619,188.47	55,897,610.22	20,288,122.58
3.1.1.1	GOBIERNO MUNICIPAL	58,440,709.00	64,907,311.05	44,619,188.47	55,897,610.22	20,288,122.58
000	RAMO GENERAL	0.00	0.00	0.00	0.00	0.00
001	PRESIDENCIA	3,774,973.77	3,774,973.77	5,487,635.01	5,420,847.99	-1,712,661.24
002	SINDICATURA	2,865,814.03	2,865,814.03	627,923.30	610,515.54	2,237,890.73
003	REGIDORES	2,899,386.68	2,899,386.68	1,996,727.29	1,992,503.93	902,659.39
004	TESORERIA	2,487,783.44	2,487,783.44	2,119,219.59	2,059,925.00	388,563.85
005	SECRETARIA H. AYUNTAMIENTO	14,177,519.32	14,177,519.32	1,594,768.28	1,578,701.82	12,582,751.04
006	OBRAS PÚBLICAS	11,959,757.65	6,818,661.44	2,196,798.23	14,006,258.84	16,581,620.86
007	SEGURIDAD PÚBLICA	1,001.01	1,001.01	9,802,537.71	9,735,837.37	-9,801,536.70
008	SERVICIOS PÚBLICOS MUNICIPALES	2,947,156.76	-352,059.39	4,570,696.29	4,540,526.68	-1,975,598.92
009	PROTECCIÓN CIVIL	699,545.51	699,545.51	861,186.88	857,798.73	-161,651.37
010	DEPORTES	471,883.92	471,883.92	400,366.51	393,470.59	71,517.41
011	CULTURA	2,612,130.49	2,612,130.49	2,461,701.57	2,458,737.43	150,428.92
012	ECOLOGÍA	922,305.42	922,305.42	635,121.63	634,304.43	287,183.79
013	REGISTRO CIVIL	873,251.56	873,251.56	863,328.01	847,392.10	9,923.55
014	PLANEACIÓN	581,731.35	581,731.35	348,721.58	340,685.85	233,009.77
015	CONTRALORIA	182,590.06	182,590.06	139,895.26	139,895.26	42,694.80
016	JURÍDICO	535,895.02	535,895.02	501,387.06	498,735.35	34,507.96
017	INFORMÁTICA	183,660.25	183,660.25	127,193.80	125,835.58	56,466.44
018	COMUNICACIÓN SOCIAL	347,463.83	347,463.83	771,722.27	767,660.10	-424,256.44
019	MINISTERIO PÚBLICO	428,859.89	428,859.89	293,416.24	284,846.07	135,443.65
020	DIF MUNICIPAL	3,789,802.58	3,789,802.58	4,342,963.44	4,139,405.32	-553,160.86
021	COMISIONES DE AGUA POTABLE	687,438.53	687,438.53	602,681.59	602,681.59	84,756.94
022	ACCESO A LA INFORMACIÓN	0.00	0.00	0.00	0.00	0.00
123	PRES COM COL. EMILIANO ZAPATA	429,404.90	429,404.90	382,701.15	375,894.87	46,703.75
124	PRES COM SAN JORGE TEZOQUIPAN	476,004.56	476,004.56	520,837.34	520,837.34	-44,832.78
125	PRES COM SAN AMBROSIO TEXANTLA	298,029.54	298,029.54	402,501.47	402,501.47	-104,471.93
126	PRES COM SAN TADEO HUIGAPAN	408,039.54	408,039.54	483,218.81	483,218.81	-75,179.27
127	PRES COM SANTA CRUZ TECHACHALCO	366,861.91	366,861.91	509,040.21	503,704.21	-142,178.30
128	PRES COM JESUS ACATITLA	298,029.54	298,029.54	216,873.16	216,873.16	81,156.38
129	PRES COM SAN FCO. TEMEZONTLA	405,097.77	405,097.77	704,911.08	704,911.08	-299,813.31
130	PRES COM SANTA CATALINA APATLACHCO	293,809.36	293,809.36	245,417.22	245,417.22	48,392.14
131	PRES COM SAN MATEO HUEXOYUCAN	308,211.85	308,211.85	360,660.79	360,660.79	-52,448.94
132	PENSIONADOS	1,026,807.96	1,026,807.96	0.00	0.00	1,026,807.96
133	DESARROLLO SOCIAL	0.00	0.00	47,025.70	47,025.70	-47,025.70
134	PRESIDENCIAS DE COMUNIDAD	700,461.00	700,461.00	0.00	0.00	700,461.00

MUNICIPIO DE PANOTLA TLAXCALA

ESTADO ANALITICO DEL EJERCICIO DEL PRESUPUESTO DE EGRESOS
 CLASIFICACIÓN ADMINISTRATIVA
 Del 1 de Enero al 30 de Septiembre de 2018
 (Cifras en pesos)

Concepto	Egreso Aprobado (1)	Ampliaciones/Reducciones (2)	Egreso Modificado (3=1+2)	Egreso Devengado (4)	Egreso Pagado (5)	Subejercicio (6=3-4)
TOTAL DEL GASTO	58,440,709.00	6,466,602.05	64,907,311.05	44,619,188.47	55,897,610.22	20,288,122.58

Bajo protesta de decir verdad declaramos que los Estados Financieros y sus notas, son razonablemente correctos y son responsabilidad del emisor.



LIC. EDUARDO GRANDE RODRIGUEZ
 PRESIDENTE MUNICIPAL

C. EVELYN CHARGOY AMAO
 SINDICO MUNICIPAL

C. P. PEDRO EFREN LAGUNA LEMUS
 TESORERO MUNICIPAL

