

MUNICIPIO DE PANOTLA TLAXCALA
RFC: MPT850101UY1
ESTADO DE SITUACIÓN FINANCIERA AL 31 DE DICIEMBRE DE 2018

0000001



ACTIVO



PASIVO

ACTIVO CIRCULANTE

EFFECTIVO Y EQUIVALENTES	
EFFECTIVO	360,988.45
BANCOS/TESORERÍA	3,063,435.56
DERECHOS A RECIBIR EFFECTIVO O EQUIVALENTES	
DEUDORES DIVERSOS POR COBRAR A CORTO PLAZO	4,062,937.00
INGRESOS POR RECUPERAR A CORTO PLAZO	3,629.32
PRÉSTAMOS OTORGADOS A CORTO PLAZO	14,880.56
OTROS DERECHOS A RECIBIR EFFECTIVO O EQUIVALENTES A CORTO PLAZO	11,195.84
DERECHOS A RECIBIR BIENES O SERVICIOS	
ANTICIPO A PROVEEDORES POR ADQUISICIÓN DE BIENES Y PRESTACIÓN DE SERV A C/ PLAZO	705,084.00
ANTICIPO A CONTRATISTAS POR OBRAS PÚBLICAS A CORTO PLAZO	2,313,887.96

TOTAL DE ACTIVO CIRCULANTE 10,564,036.69

ACTIVO NO CIRCULANTE

BIENES INMUEBLES, INFRAESTRUCTURA Y CONSTRUCCIONES EN PROCESO	
TERRENOS	15,000.00
BIENES MUEBLES	
MOBILIARIO Y EQUIPO DE ADMINISTRACIÓN	1,037,758.72
MOBILIARIO Y EQUIPO EDUCACIONAL Y RECREATIVO	384,472.48
EQUIPO E INSTRUMENTAL MÉDICO Y DE LABORATORIO	161,599.00
VEHICULOS Y EQUIPO DE TRANSPORTE	8,083,305.04
EQUIPO DE DEFENSA Y SEGURIDAD	324,830.00
MAQUINARIA, OTROS EQUIPOS Y HERRAMIENTAS	1,394,010.45
COLECCIONES, OBRAS DE ARTE Y OBJETOS VALIOSOS	10,337.85
ACTIVOS INTANGIBLES	
SOFTWARE	66,950.00

TOTAL DE ACTIVO NO CIRCULANTE 12,278,263.94

TOTAL DEL ACTIVO..... 22,842,300.63

PASIVO CIRCULANTE

CUENTAS POR PAGAR A CORTO PLAZO	
SERVICIOS PERSONALES POR PAGAR A CORTO PLAZO	157,050.00
PROVEEDORES POR PAGAR A CORTO PLAZO	925,391.13
CONTRATISTAS POR OBRAS PÚBLICAS POR PAGAR A CORTO PLAZO	139,288.79
TRANSFERENCIAS OTORGADAS POR PAGAR A CORTO PLAZO	2,707,171.22
RETENCIONES Y CONTRIBUCIONES POR PAGAR A CORTO PLAZO	5,558,819.42
DOCUMENTOS POR PAGAR A CORTO PLAZO	
OTROS DOCUMENTOS POR PAGAR A CORTO PLAZO	912,524.58
TOTAL DE PASIVO CIRCULANTE	10,438,245.14
TOTAL DEL PASIVO.....	10,438,245.14

HACIENDA PÚBLICA / PATRIMONIO

HACIENDA PÚBLICA/PATRIMONIO CONTRIBUIDO

APORTACIONES	
APORTACIONES	1,363,962.38
TOTAL DE HACIENDA PÚBLICA/PATRIMONIO CONTRIBUIDO	1,363,962.38

HACIENDA PÚBLICA / PATRIMONIO GENERADO

RESULTADOS DEL EJERCICIO (AHORRO/DESAHORRO)	
RESULTADO DEL EJERCICIO	-7,978,264.28
RESULTADOS DE EJERCICIOS ANTERIORES	
RESULTADO DEL EJERCICIO 2011	-4,726,719.75
RESULTADO DEL EJERCICIO 2012	-1,586,656.83
RESULTADO DEL EJERCICIO 2013	4,511,356.33
RESULTADOS DE ADMINISTRACIÓN 2014-2016	4,988,214.40
RESULTADOS DE ADMINISTRACIÓN 2017-2021	15,750,165.24

TOTAL DE HACIENDA PÚBLICA /PATRIMONIO GENERADO 10,860,095.11

TOTAL HACIENDA PÚBLICA/PATRIMONIO..... 12,344,057.49

TOTAL DEL PASIVO Y HACIENDA PÚBLICA/PATRIMONIO... 22,842,300.63

Bajo protesta de decir verdad declaramos que los Estados Financieros y sus notas, son razonablemente correctos y son responsabilidad del emisor.

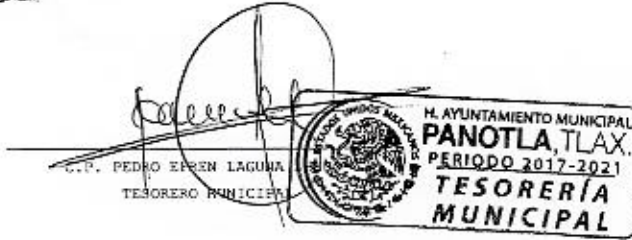
LIC. EYMAR GRANDE RODRIGUEZ
PRESIDENTE MUNICIPAL

C. EVELYN CHARGO AMARO
SINDICO MUNICIPAL






[Handwritten signature]



[Handwritten signature]



CUENTAS DE ORDEN

DEUDORAS		ACREEDORAS	
LEY DE INGRESOS ESTIMADA	58,440,709.00	LEY DE INGRESOS POR EJECUTAR	0.00
AMPLIACIONES Y MODIFICACIONES POSITIVAS A LA LEY DE INGRESOS ESTIMADA	17,934,393.34	REDUCCIONES Y MODIFICACIONES NEGATIVAS A LA LEY DE INGRESOS ESTIMADA	946,847.38
PRESUPUESTO DE EGRESOS POR EJERCER	9,048,948.93	LEY DE INGRESOS DEVENGADA	695,469.60
REDUCCIONES Y MODIFICACIONES NEGATIVAS AL PRESUPUESTO DE EGRESOS APROBADO	21,904,205.23	LEY DE INGRESOS RECAUDADA	74,742,705.16
PRESUPUESTO DE EGRESOS COMPROMETIDO	12,759.20	PRESUPUESTO DE EGRESOS APROBADO	58,440,709.00
PRESUPUESTO DE EGRESOS DEVENGADO	-11,111,682.48	AMPLIACIONES Y MODIFICACIONES POSITIVAS AL PRESUPUESTO DE EGRESOS APROBADO	63,824,780.41
PRESUPUESTO DE EGRESOS EJERCIDO	-350,775.42		
PRESUPUESTO DE EGRESOS PAGADO	82,762,033.95		
TOTAL DE DEUDORAS	178,640,591.75	TOTAL DE ACREEDORAS	178,640,591.75

Bajo protesta de decir verdad declaramos que los Estados Financieros y sus notas, son razonablemente correctos y son responsabilidad del **ENIET**

H. AYUNTAMIENTO MUNICIPAL
 PANOTLA, TLAX.
 PERIODO 2017 - 2021
PRESIDENCIA

GRANDE RODRIGUEZ
 PRESIDENTE MUNICIPAL

H. AYUNTAMIENTO MUNICIPAL
 PANOTLA, TLAX.
 PERIODO 2017 - 2021
SINDICATURA

C. AVELYN CHARGOY ANAO
 SINDICO MUNICIPAL

[Handwritten signature]

H. AYUNTAMIENTO MUNICIPAL
 PANOTLA, TLAX.
 PERIODO 2017-2021
TESORERÍA MUNICIPAL

C.P. PEDRO EPREN LAC
 TESORERO MUNICIPAL



[Handwritten signature]



[Handwritten signature]

INGRESOS Y OTROS BENEFICIOS

INGRESOS DE GESTION	5,500,536.52
IMPUESTOS	2,167,017.64
IMPUESTOS SOBRE LOS INGRESOS	0.00
IMPUESTOS SOBRE EL PATRIMONIO	2,004,711.33
IMPUESTOS SOBRE LA PRODUCCIÓN, EL CONSUMO Y LAS TRANSACCIONES	0.00
IMPUESTOS AL COMERCIO EXTERIOR	0.00
IMPUESTOS SOBRE NÓMINAS Y ASIMILABLES	0.00
IMPUESTOS ECOLÓGICOS	0.00
ACCESORIOS DE IMPUESTOS	162,306.31
OTROS IMPUESTOS	0.00
CUOTAS Y APORTACIONES DE SEGURIDAD SOCIAL	0.00
APORTACIONES PARA FONDOS DE VIVIENDA	0.00
CUOTAS PARA EL SEGURO SOCIAL	0.00
CUOTAS DE AHORRO PARA EL RETIRO	0.00
ACCESORIOS DE CUOTAS Y APORTACIONES DE SEGURIDAD SOCIAL	0.00
OTRAS CUOTAS Y APORTACIONES PARA LA SEGURIDAD SOCIAL	0.00
CONTRIBUCIONES DE MEJORAS PÚBLICAS	0.00
CONTRIBUCIONES DE MEJORAS POR OBRAS PÚBLICAS	0.00
DERECHOS	2,683,240.23
DER. USO, GOCE, APROV. O EXP. BIENES DE D.P.	0.00
DERECHOS A LOS HIDROCARBUROS	0.00
DERECHOS POR PRESTACIÓN DE SERVICIOS	2,683,240.23
ACCESORIOS DE DERECHOS	0.00
OTROS DERECHOS	0.00
PRODUCTOS DE TIPO CORRIENTE	647,278.59
PRODUCTOS DERIVADOS DEL USO Y APROVECHAMIENTO DE BIENES NO SUJETOS A RÉGIMEN DE DOMINIO PÚBLICO	646,678.59
ENAJENACIÓN DE BIENES MUEBLES NO SUJETOS A SER INVENTARIADOS	0.00
ACCESORIOS DE PRODUCTOS	1,200.00
OTROS PRODUCTOS QUE GENERAN INGRESOS CORRIENTES	0.00
APROVECHAMIENTOS DE TIPO CORRIENTE	0.00
INCENTIVOS DERIVADOS DE LA COLABORACIÓN FISCAL	0.00
MULTAS	0.00
INDEMNIZACIONES	0.00
REINTEGROS	0.00
APROVECHAMIENTOS PROVENIENTES DE CERAS PÚBLICAS	0.00
APROVECHAMIENTOS POR PARTICIPACIONES DERIVADAS DE LA APLICACIÓN DE LEYES	0.00
APROVECHAMIENTOS POR APORTACIONES Y COOPERACIONES	0.00
ACCESORIOS DE APROVECHAMIENTOS	0.00
OTROS APROVECHAMIENTOS	0.00
INGRESOS POR VENTA DE BIENES Y SERVICIOS	0.00
INGRESOS POR VENTA DE MERCANCIAS	0.00
INGRESOS POR VENTA DE BIENES Y SERVICIOS PRODUCIDOS EN ESTABLECIMIENTOS DEL GOBIERNO	0.00
INGRESOS POR VENTA DE BIENES Y	0.00



[Handwritten signature]

MUNICIPIO DE PANOTLA TLAXCALA

RFC: MPT850101UY1

ESTADO DE ACTIVIDADES

Periodo comprendido del 1 de Enero al 31 de Diciembre de 2018

0000005



SERVICIOS DE ORGANISMOS DESCENTRALIZADOS	
INGRESOS DE OPERACIÓN DE ENTIDADES PARAESTATALES EMPRESARIALES Y NO FINANCIERAS	0.00
INGRESOS NO COMPRENDIDOS EN LA LEY DE INGRESOS	3,000.00
IMPUESTOS NO COMPRENDIDOS EN LA LEY DE INGRESOS	0.00
CONTRIBUCIONES DE MEJORAS, DERECHOS, PRODUCTOS Y APROVECHAMIENTOS NO COMPRENDIDOS EN LAS FRACCIONES	3,000.00
PARTICIPACIONES, APORTACIONES, TRANSFERENCIAS, ASIGNACIONES, SUBSIDIOS Y OTRAS AYUDAS	69,930,718.44
PARTICIPACIONES Y APORTACIONES	69,930,718.44
PARTICIPACIONES	37,949,175.05
APORTACIONES	27,781,543.39
CONVENIOS	4,200,000.00
TRANSFERENCIAS, ASIGNACIONES, SUBSIDIOS Y OTRAS AYUDAS	0.00
TRANSFERENCIAS INTERNAS Y ASIGNACIONES DEL SECTOR PÚBLICO	0.00
TRANSFERENCIAS DEL RESTO DEL SECTOR PÚBLICO	0.00
SUBSIDIOS Y SUBVENCIONES	0.00
AYUDAS SOCIALES	0.00
PENSIONES Y JUBILACIONES	0.00
TRANSFERENCIAS DEL EXTERIOR	0.00
OTROS INGRESOS Y BENEFICIOS	3.00
INGRESOS FINANCIEROS	3.00
INTERESES GANADOS DE VALORES, CRÉDITOS, BONOS Y OTROS.	2.00
OTROS INGRESOS FINANCIEROS	1.00
INCREMENTO POR VARIACIÓN DE INVENTARIOS	0.00
INCREMENTO POR VARIACIÓN DE INVENTARIOS DE MERCANCIAS PARA VENTA	0.00
INCREMENTO POR VARIACIÓN DE INVENTARIOS DE MERCANCIAS TERMINADAS	0.00
INCREMENTO POR VARIACIÓN DE INVENTARIOS DE MERCANCIAS EN PROCESO DE ELABORACIÓN	0.00
INCREMENTO POR VARIACIÓN DE INVENTARIOS DE MATERIAS PRIMAS, MATERIALES Y SUMINISTROS PARA PRODUCCIÓN	0.00
INCREMENTO POR VARIACIÓN DE ALMACÉN DE MATERIAS PRIMAS, MATERIALES Y SUMINISTROS DE CONSUMO	0.00
DISMINUCIÓN DEL EXCESO DE ESTIMACIONES POR PÉRDIDA O DETERIORO U OBSOLESCENCIA	0.00
DISMINUCIÓN DEL EXCESO DE ESTIMACIONES POR PÉRDIDA O DETERIORO U OBSOLESCENCIA	0.00
DISMINUCIÓN DEL EXCESO DE PROVISIONES	0.00
DISMINUCIÓN DEL EXCESO EN PROVISIONES	0.00
OTROS INGRESOS Y BENEFICIOS VARIOS	0.00
OTROS INGRESOS DE EJERCICIOS ANTERIORES	0.00
BONIFICACIONES Y DESCUENTOS OBTENIDOS	0.00
DIFERENCIAS POR TIPO DE CAMBIO A FAVOR EN EFECTIVO Y EQUIVALENTES	0.00
DIFERENCIAS DE COTIZACIONES A FAVOR EN	0.00





VALORES NEGOCIABLES	
RESULTADO POR POSICIÓN MONETARIA	0.00
UTILIDADES POR PARTICIPACIÓN PATRIMONIAL	0.00
OTROS INGRESOS Y BENEFICIOS VARIOS	0.00

TOTAL DE INGRESOS	75,431,254.96
-------------------	---------------

GASTOS Y OTRAS PÉRDIDAS

GASTOS DE FUNCIONAMIENTO	55,561,031.78
SERVICIOS PERSONALES	29,263,027.60
REMUNERACIONES AL PERSONAL DE CARÁCTER PERMANENTE	24,615,538.58
REMUNERACIONES AL PERSONAL DE CARÁCTER TRANSITORIO	0.00
REMUNERACIONES ADICIONALES Y ESPECIALES	4,117,662.54
SEGURIDAD SOCIAL	0.00
OTRAS PRESTACIONES SOCIALES Y ECONÓMICAS	529,826.48
PAGO DE ESTÍMULOS A SERVIDORES PÚBLICOS	0.00
MATERIALES Y SUMINISTROS	7,776,267.22
MATERIALES DE ADMINISTRACIÓN, EMISIÓN DE DOCUMENTOS Y ARTÍCULOS OFICIALES	3,076,172.66
ALIMENTOS Y UTENSILIOS	752,800.51
MATERIAS PRIMAS Y MATERIALES DE PRODUCCIÓN Y COMERCIALIZACIÓN	28,366.66
MATERIALES Y ARTÍCULOS DE CONSTRUCCIÓN Y DE REPARACIÓN	198,045.13
PRODUCTOS QUÍMICOS, FARMACÉUTICOS Y DE LABORATORIO	35,012.08
COMBUSTIBLES, LUBRICANTES Y ADITIVOS	2,893,195.23
VESTUARIO, BLANCO, PRENDAS DE PROTECCIÓN Y ARTÍCULOS DEPORTIVOS	209,090.94
MATERIALES Y SUMINISTROS PARA SEGURIDAD	31,723.68
HERRAMIENTAS, REFRACCIONES Y ACCESORIOS MENORES	152,860.13
SERVICIOS GENERALES	18,521,719.96
SERVICIOS BÁSICOS	6,971,496.56
SERVICIOS DE ARRENDAMIENTO	352,195.74
SERVICIOS PROFESIONALES, CIENTÍFICOS Y TÉCNICOS Y OTROS SERVICIOS	576,232.99
SERVICIOS FINANCIEROS, BANCARIOS Y COMERCIALES	604,272.67
SERVICIOS DE INSTALACIÓN, REPARACIÓN, MANTENIMIENTO Y CONSERVACIÓN	2,638,861.31
SERVICIOS DE COMUNICACIÓN SOCIAL Y PUBLICIDAD	849,934.59
SERVICIOS DE TRASLADO Y VIÁTICOS	32,056.00
SERVICIOS OFICIALES	6,261,053.10
OTROS SERVICIOS GENERALES	235,609.00
TRANSFERENCIAS, ASIGNACIONES, SUBSIDIOS Y OTRAS AYUDAS	2,828,113.04
TRANSFERENCIAS INTERNAS Y ASIGNACIONES AL SECTOR PÚBLICO	0.00
ASIGNACIONES AL SECTOR PÚBLICO	0.00
TRANSFERENCIAS INTERNAS AL SECTOR PÚBLICO	0.00
TRANSFERENCIAS AL RESTO DEL SECTOR PÚBLICO	0.00



Periodo comprendido del 1 de Enero al 31 de Diciembre de 2018

0000007




TRANSFERENCIAS A ENTIDADES PARAESTATALES	0.00
TRANSFERENCIAS A ENTIDADES FEDERATIVAS Y MUNICIPIOS	0.00
SUBSIDIOS Y SUBVENCIONES	784,302.23
SUBSIDIOS	784,302.23
SUBVENCIONES	0.00
AYUDAS SOCIALES	2,043,813.81
AYUDAS SOCIALES A PERSONAS	1,554,530.14
BECAS	16,877.60
AYUDAS SOCIALES A INSTITUCIONES	473,233.07
AYUDAS SOCIALES POR DESASTRES NATURALES Y OTROS SINIESTROS	0.00
PENSIONES Y JUBILACIONES	0.00
PENSIONES	0.00
JUBILACIONES	0.00
OTRAS PENSIONES Y JUBILACIONES	0.00
TRANSFERENCIAS A FIDEICOMISOS, MANDATOS Y CONTRATOS ANÁLOGOS	0.00
TRANSFERENCIAS A FIDEICOMISOS, MANDATOS Y CONTRATOS ANÁLOGOS AL GOBIERNO	0.00
TRANSFERENCIAS A FIDEICOMISOS, MANDATOS Y CONTRATOS ANÁLOGOS A ENTIDADES PARAESTATALES	0.00
TRANSFERENCIAS A LA SEGURIDAD SOCIAL	0.00
TRANSFERENCIAS POR OBLIGACIONES DE LEY	0.00
DONATIVOS	0.00
DONATIVOS A INSTITUCIONES SIN FINES DE LUCRO	0.00
DONATIVOS A ENTIDADES FEDERATIVAS Y MUNICIPIOS	0.00
DONATIVOS A FIDEICOMISO, MANDATOS Y CONTRATOS ANÁLOGOS PRIVADOS	0.00
DONATIVOS A FIDEICOMISO, MANDATOS Y CONTRATOS ANÁLOGOS ESTATALES	0.00
DONATIVOS INTERNACIONALES	0.00
TRANSFERENCIAS AL EXTERIOR	0.00
TRANSFERENCIAS AL EXTERIOR A GOBIERNOS EXTRANJEROS Y ORGANISMOS INTERNACIONALES	0.00
TRANSFERENCIAS AL SECTOR PRIVADO EXTERNO	0.00
PARTICIPACIONES Y APORTACIONES	0.00
PARTICIPACIONES	0.00
PARTICIPACIONES DE LA FEDERACIÓN A ENTIDADES FEDERATIVAS Y MUNICIPIOS	0.00
PARTICIPACIONES DE LAS ENTIDADES FEDERATIVAS A LOS MUNICIPIOS	0.00
APORTACIONES	0.00
APORTACIONES DE LA FEDERACIÓN A ENTIDADES FEDERATIVAS Y MUNICIPIOS	0.00
APORTACIONES DE LAS ENTIDADES FEDERATIVAS A LOS MUNICIPIOS	0.00
CONVENIOS	0.00
CONVENIOS DE REASIGNACIÓN	0.00
CONVENIOS DE DESCENTRALIZACIÓN Y OTROS	0.00
INTERESES, COMISIONES Y OTROS GASTOS DE LA DEUDA PÚBLICA	175,850.20
INTERESES DE LA DEUDA PÚBLICA	47,073.33
INTERESES DE LA DEUDA PÚBLICA INTERNA	47,073.33
INTERESES DE LA DEUDA PÚBLICA EXTERNA	0.00



Periodo comprendido del 1 de Enero al 31 de Diciembre de 2018



COMISIONES DE LA DEUDA PÚBLICA	
COMISIONES DE LA DEUDA PÚBLICA INTERNA	0.00
COMISIONES DE LA DEUDA PÚBLICA EXTERNA	0.00
GASTOS DE LA DEUDA PÚBLICA	128,736.87
GASTOS DE LA DEUDA PÚBLICA INTERNA	128,736.87
GASTOS DE LA DEUDA PÚBLICA EXTERNA	0.00
COSTO POR COBERTURAS	0.00
COSTO POR COBERTURAS	0.00
APOYOS FINANCIEROS	0.00
APOYOS FINANCIEROS A INTERMEDIARIOS	0.00
APOYO FINANCIEROS A AHORRADORES Y DEUDORES DEL SISTEMA FINANCIERO NACIONAL	0.00
OTROS GASTOS Y PERDIDAS EXTRAORDINARIAS	0.00
ESTIMACIONES, DEPRECIACIONES, DETERIOROS, OBSOLESCENCIA Y AMORTIZACIONES	0.00
ESTIMACIONES POR PÉRDIDA O DETERIORO DE ACTIVOS CIRCULANTES	0.00
ESTIMACIONES POR PÉRDIDA O DETERIORO DE ACTIVO NO CIRCULANTE	0.00
DEPRECIACIÓN DE BIENES INMUEBLES	0.00
DEPRECIACIÓN DE INFRAESTRUCTURA	0.00
DEPRECIACIÓN DE BIENES MUEBLES	0.00
DETERIORO DE LOS ACTIVOS BIOLÓGICOS	0.00
AMORTIZACIÓN DE ACTIVOS INTANGIBLES	0.00
DISMINUCIÓN DE BIENES POR PÉRDIDA, OBSOLESCENCIA Y DETERIORO	0.00
PROVISIONES	0.00
PROVISIONES DE PASIVOS A CORTO PLAZO	0.00
PROVISIONES DE PASIVOS A LARGO PLAZO	0.00
DISMINUCIÓN DE INVENTARIOS	0.00
DISMINUCIÓN DE INVENTARIOS DE MERCANCIAS PARA VENTA	0.00
DISMINUCIÓN DE INVENTARIOS DE MERCANCIAS TERMINADAS	0.00
DISMINUCIÓN DE INVENTARIOS DE MERCANCIAS EN PROCESO DE ELABORACIÓN	0.00
DISMINUCIÓN DE INVENTARIOS DE MATERIAS PRIMAS, MATERIALES Y SUMINISTROS PARA PRODUCCIÓN	0.00
DISMINUCIÓN DE ALMACÉN DE MATERIALES Y SUMINISTROS DE CONSUMO	0.00
AUMENTO POR INSUFICIENCIA DE ESTIMACIONES POR PÉRDIDA O DETERIORO U OBSOLESCENCIA	0.00
AUMENTO POR INSUFICIENCIA DE ESTIMACIONES POR PÉRDIDA O DETERIORO U OBSOLESCENCIA	0.00
AUMENTO POR INSUFICIENCIA DE PROVISIONES	0.00
AUMENTO POR INSUFICIENCIA DE PROVISIONES	0.00
OTROS GASTOS	0.00
GASTOS DE EJERCICIOS ANTERIORES	0.00
PÉRDIDAS POR RESPONSABILIDADES	0.00
BONIFICACIONES Y DESCUENTOS OTORGADOS	0.00
DIFERENCIAS POR TIPO DE CAMBIO NEGATIVAS EN EFECTIVO Y EQUIVALENTES	0.00
DIFERENCIAS DE COTIZACIONES NEGATIVAS EN VALORES NEGOCIABLES	0.00
RESULTADO POR POSICIÓN MONETARIA	0.00



0000009

PÉRDIDAS POR PARTICIPACIÓN PATRIMONIAL	0.00
OTROS GASTOS VARIOS	0.00
INVERSIÓN PÚBLICA	24,844,564.22
INVERSION PUBLICA NO CAPITALIZABLE	24,844,564.22
CONSTRUCCION EN BIENES NO CAPITALIZABLE	24,844,564.22
TOTAL DE GASTOS Y CTRAS PÉRDIDAS	83,409,519.24
ANORRO/DESAHORRO DEL EJERCICIO.....	-7,978,264.28

Bajo protesta de decir verdad declaramos que los Estados Financieros y sus notas,
 son razonablemente correctos y son responsabilidad del emisor.

H. AYUNTAMIENTO MUNICIPAL
 PANOTLA, TLAX.
 PERIODO 2017 - 2021
PRESIDENCIA

EYMARO GRANDE RODRIGUEZ
 PRESIDENTE MUNICIPAL

[Handwritten Signature]
 C. ZVELYN CHANAMANO
 SINDICO MUNICIPAL

H. AYUNTAMIENTO MUNICIPAL
 PANOTLA, TLAX.
 PERIODO 2017 - 2021
SINDICATURA

[Handwritten Signature]

[Handwritten Signature]
 C.P. PEDRO EFREN LAZARUS
 TESORERO MUNICIPAL

H. AYUNTAMIENTO MUNICIPAL
 PANOTLA, TLAX.
 PERIODO 2017-2021
TESORERÍA MUNICIPAL

MUNICIPIO DE PANOTLA TLAXCALA

RFC: MPT650101UY1


ESTADO DE FLUJOS DE EFECTIVO

Periodo comprendido del 1 de Enero al 31 de Diciembre de 2018

0000017



FLUJOS DE EFECTIVO DE LAS ACTIVIDADES DE GESTIÓN	
Origen	
Impuestos	2,167,017.64
Contribuciones de mejoras	0.00
Derechos	2,683,240.29
Productos de Tipo Corriente	647,278.59
Aprovechamientos de Tipo Corriente	0.00
Ingresos por Venta de Bienes y Servicios Producidos en Establecimientos de Gobierno	0.00
Otras Contribuciones Causadas en Ejercicios Anteriores	3,000.00
Participaciones y Aportaciones	69,930,718.44
Participaciones	37,949,175.05
Aportaciones	27,781,543.39
Convenios	4,200,000.00
Transferencias, Asignaciones y Otras Ayudas	0.00
Transferencias Internas y Asignaciones al Sector Público	0.00
Transferencias al Resto del Sector Público	0.00
Subsidios y Subvenciones	0.00
Ayudas Sociales	0.00
Pensiones y Jubilaciones	0.00
Otros Ingresos y Beneficios	0.00
Aplicación	
Servicios Personales	29,263,027.60
Materiales y Suministros	7,776,287.22
Servicios Generales	18,521,716.96
Transferencias, Asignaciones, Subsidios y Otras Ayudas	2,828,113.04
Transferencias Internas y Asignaciones al Sector Público	0.00
Transferencias al resto del Sector Público	0.00
Subsidios y Subvenciones	784,302.23
Ayudas Sociales	2,043,810.81
Pensiones y Jubilaciones	0.00
Transferencias a Fideicomisos, Mandatos y Análogos	0.00
Transferencias a La Seguridad Social	0.00
Donativos	0.00
Transferencias al Exterior	0.00
Participaciones y Aportaciones	0.00
Participaciones	0.00
Aportaciones	0.00
Convenios	0.00
FLUJOS NETOS DE EFECTIVO POR ACTIVIDADES DE OPERACIÓN	17,042,110.14



FLUJOS DE EFECTIVO DE LAS ACTIVIDADES DE INVERSIÓN

Origen	
Contribuciones de Capital	0.00
Venta de Activos Fisicos	0.00
Otros	622,625.18
Aplicación	
Bienes Inmuebles y Muebles	2,777,538.01
Construcciones en Proceso (Obra Pública)	-14,887,481.20
Otros	24,844,564.22

FLUJOS NETOS DE EFECTIVO POR ACTIVIDADES DE INVERSIÓN -12,111,995.85

FLUJOS DE EFECTIVO DE LAS ACTIVIDADES DE FINANCIAMIENTO

Origen	
Endeudamiento Neto	0.00
Interno	0.00
Externo	0.00
Incremento de Otros Pasivos	6,608,653.06
Disminución de Activos Financieros	0.00
Aplicación	
Incremento de Activos Financieros	6,207,616.97
Servicios de la Deuda	175,810.20
Interno	175,810.20
Externo	0.00
Disminución de Otros Pasivos	0.00

FLUJOS NETOS DE EFECTIVO POR ACTIVIDADES DE FINANCIAMIENTO 225,225.89

Incremento/Disminución Neta en el Efectivo y Equivalentes de Efectivo	5,155,340.18
Efectivo y Equivalentes de Efectivo al Inicio del Ejercicio	-1,702,916.17
Efectivo y Equivalentes de Efectivo al Final del Ejercicio	3,452,424.01

Bajo protesta de decir verdad declaramos que los Estados Financieros y sus notas son razonablemente correctos y son responsabilidad del emisor.

H. AYUNTAMIENTO MUNICIPAL
PANOTLA, TLAX.
PERIODO 2017 - 2021
PRESIDENCIA

LIC. EYMARD GRANDE RODRIGUEZ
PRESIDENTE MUNICIPAL

H. AYUNTAMIENTO MUNICIPAL
PANOTLA, TLAX.
PERIODO 2017 - 2021
SINDICATURA

C. EVELIN CHARGOY AMAO
SINDICO MUNICIPAL

C.P. PEDRO EFREN LAGUNA
TESORERO MUNICIPAL

H. AYUNTAMIENTO MUNICIPAL
PANOTLA, TLAX.
PERIODO 2017-2021
TESORERIA MUNICIPAL



[Handwritten signature]
 (COVS.)

Hacienda Pública/ Patrimonio Contribuido	Hacienda Pública/ Patrimonio Generado de Ejercicios Ant.	Hacienda Pública/ Patrimonio Generado del Ejercicio	Hacienda Pública/ Patrimonio Generado Cambios de Valor
1,383,962.38	18,315,734.21		19,699,696.59

Hacienda Pública/Patrimonio Neto al Final del Ejercicio Anterior 2017			
Rectificaciones de Resultados de Ejercicios Anteriores			
Cambios en Políticas Contables y Cambios por Errores Contables			
Patrimonio Neto Inicial Ajustado del Ejercicio			19,699,696.59
Aportaciones y Donaciones de Capital			
Actualizaciones de la Hacienda Pública/Patrimonio			
Variaciones de la Hacienda Pública/Patrimonio Neto del Ejercicio			
Cancelación/Pérdida por Revalúos Reservas			
Resultado del Ejercicio:			
Ahorro/Desahorro			
Otras Variaciones de la Hacienda Pública/Patrimonio Neto			
Saldo Neto en la Hacienda Pública/Patrimonio 2018	16,750,185.23	-24,105,804.33	12,344,057.49



[Handwritten signature]

LIC. EYMAR GRANDE RODRIGUEZ
 PRESIDENTE MUNICIPAL

decir verdad declaramos que los Estados Financieros y sus notas, son razonablemente correctos y son responsabilidad del emisor.



[Handwritten signature]
 C. EVELYN GARCÍA
 SINDICATURA

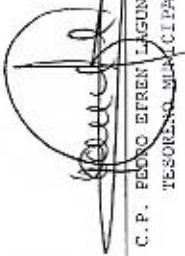
MUNICIPIO DE PANOTLA TLAXCALA

RFC: MPT850101UY1

ESTADO DE VARIACIONES EN LA HACIENDA PÚBLICA/PATRIMONIO

Periodo comprendido del 1 de Enero al 31 de Diciembre de 2018




C. P. PEDRO ESTREN LAGUNA LEMUS
TESORERO MUNICIPAL





0000013

MUNICIPIO DE PANOTLA TLAXCALA
 RFC: MPT850101UY1
 REPORTE ANALÍTICO DEL ACTIVO
 Periodo comprendido del 1 de Diciembre al 31 de Diciembre de 2018

000001



Cuenta contable	Saldo Inicial 1	Cargos del periodo 2	Abonos del periodo 3	Saldo final 4=(1-2+3)	Flujo del periodo 5=(4-1)
1 ACTIVO	56,806,963.22	23,828,877.62	57,993,538.21	22,842,302.63	-34,064,660.59
1.1 ACTIVO CIRCULANTE	29,350,514.08	19,362,488.60	33,148,973.99	10,560,038.69	-13,786,475.39
1.1.1 EFECTIVO Y EQUIVALENTES	6,857,557.08	15,562,221.55	19,367,354.62	3,452,424.01	-3,405,133.07
1.1.1.1 EFECTIVO	866,093.07	162,160.32	659,264.94	369,968.45	-497,104.62
1.1.1.2 BANCOS/DESCRERÍA	5,991,464.01	15,600,061.23	18,708,089.68	3,083,455.56	-2,909,028.45
1.1.2 DERECHOS A RECIBIR EFECTIVO O EQUIVALENTES	9,593,135.68	1,625,723.23	7,515,216.19	4,032,642.72	-5,892,492.96
1.1.2.3 DEUDORES DIVERSOS POR COBRAR A CORTO PLAZO	8,460,276.42	2,050,564.71	7,447,924.13	4,062,537.00	-5,397,739.42
1.1.2.4 INGRESOS POR RECUPERAR A CORTO PLAZO	398,489.60	-437,715.13	-42,854.85	3,629.32	-394,860.28
1.1.2.6 PRÉSTAMOS OTORGADOS A CORTO PLAZO	119,655.72	1,636.01	106,411.17	16,860.56	-104,775.16
1.1.2.9 OTROS DERECHOS A RECIBIR EFECTIVO O EQUIVALENTES A CORTO PLAZO	4,713.94	11,217.64	4,735.74	11,195.84	6,481.90
1.1.3 DERECHOS A RECIBIR BIENES O SERVICIOS	7,509,821.32	1,774,553.82	6,265,403.18	3,018,971.96	-4,490,849.36
1.1.3.1 ANTICIPO A PROVEEDORES POR ADQUISICIÓN BIENES Y PRESTACIÓN DE SERV A C/ PLAZO	3,325,987.12	229,777.22	2,850,580.34	705,384.00	-2,620,603.12
1.1.3.4 ANTICIPO A CONTRATISTAS POR OBRAS PÚBLICAS A CORTO PLAZO	4,183,834.20	1,544,776.60	3,414,722.84	2,313,587.96	-1,869,546.24
1.2 ACTIVO NO CIRCULANTE	32,556,449.14	4,566,379.02	24,844,564.22	12,273,263.94	-20,273,185.20
1.2.3 BIENES INMUEBLES, INFRAESTRUCTURA Y CONSTRUCCIONES EN PROCESO	20,301,084.20	4,558,480.02	24,844,564.22	15,000.00	-20,286,304.20
1.2.3.1 TERRENOS	15,000.00	0.00	0.00	15,000.00	0.00
1.2.3.5 CONSTRUCCIONES EN PROCESO EN BIENES DE DOMINIO PÚBLICO	20,315,828.36	4,558,480.02	24,574,308.38	0.00	-20,015,328.36
1.2.3.6 CONSTRUCCIONES EN PROCESO EN BIENES PROPIOS	270,255.84	0.00	270,255.84	0.00	-270,255.84
1.2.4 BIENES MUEBLES	12,188,414.94	7,899.00	0.00	12,196,313.94	7,899.00
1.2.4.1 MOBILIARIO Y EQUIPO DE ADMINISTRACIÓN	1,829,859.72	7,899.00	0.00	1,837,758.72	7,899.00
1.2.4.2 MOBILIARIO Y EQUIPO EDUCACIONAL Y RECREATIVO	384,472.48	0.00	0.00	384,472.48	0.00
1.2.4.3 EQUIPO E INSTRUMENTAL MÉDICO Y DE LABORATORIO	161,599.00	0.00	0.00	161,599.00	0.00
1.2.4.4 VEHICULOS Y EQUIPO DE TRANSPORTE	8,063,305.44	0.00	0.00	8,063,305.44	0.00
1.2.4.5 EQUIPO DE DEFENSA Y SEGURIDAD	324,630.00	0.00	0.00	324,630.00	0.00
1.2.4.6 MAQUINARIA, OTROS EQUIPOS Y HERRAMIENTAS	1,394,610.45	0.00	0.00	1,394,610.45	0.00
1.2.4.7 COLECCIONES, OBRAS DE ARTE Y OBJETOS VALIOSOS	10,327.85	0.00	0.00	10,327.85	0.00
1.2.5 ACTIVOS INTANGIBLES	66,950.00	0.00	0.00	66,950.00	0.00
1.2.5.1 SOFTWARE	66,950.00	0.00	0.00	66,950.00	0.00

Bajo protesta de decir verdad declaramos que los Estados Financieros y sus notas, son razonablemente correctos y son responsabilidad del emisor.

LIC. ENYRAN GRANDE RODRIGUEZ
 PRESIDENTE MUNICIPAL

C. EVELIN CHERGÓY AVIÑO
 SINDICO MUNICIPAL



MUNICIPIO DE PANOTLA TLAXCALA

RFC: MPT850101UY1

REPORTE ANALÍTICO DEL ACTIVO

Periodo comprendido del 1 de Diciembre al 31 de Diciembre de 2018

0000015



C.P. PEDRO EFREN LAGUNA LEMUS
TESORERO MUNICIPAL





MOVIMIENTOS

DENOMINACIÓN DE LAS DEUDAS	Moneda de Contratación	Institución o País Acreedor	Saldo Anterior	Operaciones de Endeudamiento del Periodo		Endeudamiento Neto del Periodo	Depuración o Conciliación del Periodo	Variación del Endeudamiento del Periodo	Saldo Actual
				Amortización Bruta	Colocación Bruta				
DEUDA PÚBLICA									
CORTO PLAZO									
DEUDA PÚBLICA INTERIOR									
Instituciones de Crédito			5,029,201.82	0.00	-5,029,201.82	-5,029,201.82	0.00	-5,029,201.82	0.00
CM 0111-2018			5,029,201.82	0.00	-5,029,201.82	-5,029,201.82	0.00	-5,029,201.82	0.00
Títulos y Valores			0.00	0.00	0.00	0.00	0.00	0.00	0.00
Arrendamientos financieros			0.00	0.00	0.00	0.00	0.00	0.00	0.00
DEUDA PÚBLICA EXTERIOR									
Organismos Financieros Internacionales									
Deuda Bilateral			0.00	0.00	0.00	0.00	0.00	0.00	0.00
Títulos y Valores			0.00	0.00	0.00	0.00	0.00	0.00	0.00
Arrendamientos Financieros			0.00	0.00	0.00	0.00	0.00	0.00	0.00
SUBTOTAL CORTO PLAZO			5,029,201.82	0.00	-5,029,201.82	-5,029,201.82	0.00	-5,029,201.82	0.00
LARGO PLAZO									
DEUDA PÚBLICA INTERIOR									
Instituciones de Crédito			0.00	0.00	0.00	0.00	0.00	0.00	0.00
Títulos y Valores			0.00	0.00	0.00	0.00	0.00	0.00	0.00
Arrendamientos financieros			0.00	0.00	0.00	0.00	0.00	0.00	0.00
DEUDA PÚBLICA EXTERIOR									
Organismos Financieros Internacionales									
Deuda Bilateral			0.00	0.00	0.00	0.00	0.00	0.00	0.00

MUNICIPIO DE PANOTLA TLAXCALA

RFC: MPT8501010Y1


REPORTE ANALÍTICO DE DEUDA PÚBLICA

Periodo comprendido del 1 de Diciembre al 31 de Diciembre de 2018

DENOMINACIÓN DE LAS DEUDAS	Moneda de Contratación	Institución o País Acreedor	Saldo Anterior	Amortización Bruta	Colocación Bruta	Endeudamiento Neto del Periodo	Depuración o Conciliación del Periodo	Variación del Endeudamiento del Periodo	Saldo Actual
Títulos y Valores			0.00	0.00	0.00	0.00	0.00	0.00	0.00
Arrendamientos Financieros			0.00	0.00	0.00	0.00	0.00	0.00	0.00
SUBTOTAL LARGO PLAZO			0.00	0.00	0.00	0.00	0.00	0.00	0.00
OTROS PASIVOS			9,604,165.25	20,783,169.57	21,677,249.46	894,079.89	0.00	894,079.89	10,498,245.14
TOTAL DEUDA Y OTROS PASIVOS			14,633,367.07	20,783,169.57	16,648,047.64	-4,135,121.93	0.00	-4,135,121.93	10,498,245.14



Bajo protesta de decir verdad declaramos que los Estados Financieros y sus notas, son fielmente y razonablemente correctos y son responsabilidad del emisor.



LIC. EYWARD GRANDE RODRIGUEZ
PRESIDENTE MUNICIPAL

C. P. EDUARDO RAMÍREZ SÁNCHEZ
SINDICADO MUNICIPAL



C. P. PEDRO EFREN LAZARINA LEONIS
TESORERO MUNICIPAL

MUNICIPIO DE PANOTLA TLAXCALA
 RFC: MPT850101UY1
 COMPORTAMIENTO PRESUPUESTAL DE INGRESOS AL 31 DE DICIEMBRE DE 2018

Descripción	Presupuesto Original	Incremento al Presupuesto (+)	Reducción al Presupuesto (-)	Traspaso Realizado (+)	Traspaso Cargado (-)	Presupuesto Modificado	Presupuesto Devengado (-)	Presupuesto por Devengar
INGRESOS DERIVADOS DE FINANCIAMIENTOS	0.00	0.00	0.00	0.00	0.00	0.00	0.00	0.00
1 INGRESOS	1,185,000.00	354,052.57	0.00	827,017.43	188,701.38	2,167,017.84	2,167,017.84	0.00
2 CUOTAS Y APORT. DE SEGURIDAD SOCIAL	0.00	0.00	0.00	0.00	0.00	0.00	0.00	0.00
3 CONTRIBUCIONES DE NEJUMAS	0.00	0.00	0.00	0.00	0.00	0.00	0.00	0.00
4 DERECHOS	1,918,500.00	3,221,705.36	0.00	124,174.53	581,140.00	2,653,240.29	2,653,240.29	0.00
5 PRODUCTOS	49,000.00	647,276.39	0.00	0.00	49,000.00	647,276.39	647,276.39	0.00
6 APROVECHAMIENTOS	118,000.00	0.00	0.00	0.00	118,000.00	0.00	0.00	0.00
7 INGRESOS PAVENTAS Y BIENES Y SERVICIOS	0.00	0.00	0.00	0.00	0.00	0.00	0.00	0.00
8 PARTICIPACIONES Y AJUNTACIONES	55,170,200.00	14,760,500.44	0.00	0.00	0.00	69,930,718.44	69,930,718.44	0.00
9 TRANSF. ASIG. SUBSIDIOS Y OTRAS AYUDAS	0.00	0.00	0.00	0.00	0.00	0.00	0.00	0.00
TOTAL	58,140,700.00	16,987,245.96	0.00	946,847.38	946,847.38	75,428,254.96	75,428,254.96	0.00

Declaro bajo protesta de decir verdad declaro que los Estados Financieros y sus notas, son razonablemente correctos y son responsabilidad del emisor.



[Signature]
 LIC. ENRIQUE GRANDE RODRIGUEZ
 PRESIDENTE MUNICIPAL



[Signature]
 C. FREDY VILLOMOR HINO
 SINDICADO MUNICIPAL



[Signature]
 C. P. PEDRO EBEN LARREA
 TESORERO MUNICIPAL

MUNICIPIO DE PANOTLA TLAXCALA

RFC: MPT8501010Y1

COMPORTAMIENTO PRESUPUESTAL POR OBJETO DEL GASTO AL 31 DE DICIEMBRE DE 2018

Descripción	Presupuesto Original	Incremento al Presupuesto (+)	Reducciones al Presupuesto (-)	Traspasos Recibidos (+)	Traspasos Otorgados (-)	Presupuesto Modificado	Presupuesto Devengado (-)	Presupuesto Disponible
1000 SERVICIOS PERSONALES	30,015,303.13	759,709.37	0.00	1,400,131.89	3,712,165.79	29,263,027.60	23,263,027.60	0.00
2000 MATERIALES Y SUMINISTROS	4,473,521.46	3,800,405.12	0.00	1,510,876.78	2,006,216.34	7,776,297.22	7,776,297.22	0.00
3000 SERVICIOS GENERALES	9,546,908.70	5,076,895.50	0.00	4,549,053.92	3,300,931.06	16,267,937.06	15,551,716.96	-2,253,775.50
4000 SUBSIDIOS, SUBSIDIOS Y OTROS AYUDOS	850,288.55	1,843,537.27	0.00	1,673,901.78	33,674.56	2,828,113.04	2,828,113.04	0.00
5000 BIENES MUEBLES, INMUEBLES E INTANGIBLES	1,914,637.84	35,000.00	0.00	833,189.99	1,408,521.27	1,377,306.54	2,777,038.01	-1,400,231.47
6000 INVERSIONES PUBLICAS	10,839,999.32	19,402,334.92	0.00	12,837,164.69	11,406,686.41	22,672,802.52	9,957,893.02	13,715,719.50
7000 INVERSIONES FINANCIERAS Y OTRAS PREV.	0.00	0.00	0.00	0.00	0.00	0.00	0.00	0.00
8000 PARTICIPACIONES Y ADSCRIPCIONES	0.00	0.00	0.00	0.00	0.00	0.00	0.00	0.00
9000 DEUDA PÚBLICA	0.00	0.00	0.00	175,810.20	0.00	175,810.20	175,810.20	0.00
TOTAL:	56,540,709.60	21,429,575.18	0.00	21,904,205.23	21,904,205.23	80,361,204.18	71,290,576.05	5,061,708.13

H. AYUNTAMIENTO MUNICIPAL
PANOTLA, TLAX.
PERIODO 2017 - 2021
PRESIDENCIA

[Firma]

LIC. EDUARDO GRANDE RODRIGUES
PRESIDENTE MUNICIPAL

Se declara de decir verdad declaraciones que los Estados Financieros y sus notas, son razonablemente correctos y son responsabilidad del emisor.

H. AYUNTAMIENTO MUNICIPAL
PANOTLA, TLAX.
PERIODO 2017 - 2021
SINDICATURA

[Firma]

LIC. EDUARDO GRANDE RODRIGUES
SINDICADO MUNICIPAL

H. AYUNTAMIENTO MUNICIPAL
PANOTLA, TLAX.
PERIODO 2017-2021
TESORERIA MUNICIPAL

[Firma]

C.P. RAÚL BRILAN
TESORERO MUNICIPAL

0000019

MUNICIPIO DE PANOTLA TLAXCALA
 RFC: MPT850101UY1
 COMPORTAMIENTO PRESUPUESTAL POR PROGRAMAS AL 31 DE DICIEMBRE DE 2018

Descripción	Presupuesto Original	Incremento al Presupuesto (+)	Reducción al Presupuesto (-)	Traspasos Recibidos (+)	Traspasos Otorgados (-)	Presupuesto Modificado	Presupuesto Devengado (-)	Presupuesto Disponible
003 PROCURACIÓN Y DEPENSA DE LOS INTERESES MUNICIPALES	3,401,709.05	0.00	0.00	246,764.06	300,235.81	3,059,037.30	3,617,415.88	1,442,281.63
005 SEGURIDAD PÚBLICA Y TRÁNSITO VIAL	13,246,613.38	0.00	0.00	0.00	0.00	13,246,613.38	13,141,827.35	104,786.03
007 SISTEMA DE PROTECCIÓN CIVIL	699,545.51	0.00	0.00	3,872,764.99	3,472,764.99	699,545.51	3,231,671.84	-332,126.33
009 DESARROLLO AGRÍCOLA	232,343.76	0.00	0.00	0.00	0.00	232,343.76	350,432.64	-99,088.88
018 FORTALECIMIENTO A LA CALIDAD EDUCATIVA, CULTURAL Y DEPORTIVA	3,014,014.41	0.00	0.00	0.00	0.00	3,086,014.41	5,955,584.39	-2,871,569.98
021 DESARROLLO INTEGRAL DE LA FAMILIA	3,715,802.59	0.00	0.00	0.00	0.00	3,785,802.59	6,116,612.73	-2,328,810.13
024 INFRAESTRUCTURA Y EQUIPAMIENTO PARA EL DESARROLLO URBANO	11,954,251.65	6,653,445.95	0.00	10,221,806.54	5,682,518.62	13,152,223.52	10,281,610.06	8,870,613.46
032 PROTECCIÓN AL AMBIENTE	6,556,805.71	0.00	0.00	3,136,576.26	3,224,379.79	4,826,227.18	4,376,101.85	-5,446,804.67
033 APOYO A LAS POLÍTICAS GUBERNAMENTALES	13,916,396.89	15,267,123.23	0.00	6,126,782.01	5,813,318.69	29,486,939.64	17,100,927.04	22,386,062.10
035 PROTECCIÓN JURÍDICA DE LAS PERSONAS Y SUS BIENES	813,251.56	0.00	0.00	0.00	0.00	873,251.56	1,034,067.34	-140,815.78
036 FORTALECIMIENTO DE LA FACIENDA PÚBLICA	2,670,373.50	0.00	0.00	240,211.37	223,149.33	2,687,435.54	5,143,325.33	-2,423,889.79
TOTAL	59,440,709.00	21,930,575.18	0.00	21,904,205.23	21,904,205.23	80,361,284.18	71,289,576.05	9,021,700.13

Bajo protesta de decir verdad declaramos que los Estados Financieros y sus notas, son razonablemente correctas y son responsabilidad del emisor.



LIC. EDUARDO GRANDE RODRIGUES
 PRESIDENTE MUNICIPAL

C. PEDRO ESTEBAN LÓPEZ
 TESORERO MUNICIPAL




0000020

0000021

MUNICIPIO DE PANOTLA TLAXCALA
RFC: MPT850101UY1
ESTADO DE VARIACIONES EN EL ACTIVO, PASIVO Y HACIENDA PÚBLICA/PATRIMONIO
Periodo comprendido del 1 al 31 de Diciembre de 2018

Conceptos	Origen	Aplicación	Eliminación	Origen	Aplicación
ACTIVO	34,079,041.49	14,390.90	-3,405,133.07	30,659,527.52	-
PASIVO	5,045,150.15	9,100,272.08	0.00	-	4,135,121.93
HACIENDA PÚBLICA/PATRIMONIO	0.00	29,929,538.66	-7,978,264.28	-	21,951,274.38
IAS	39,124,191.64	39,124,191.64	4,573,131.21	30,659,527.52	26,086,395.31
				EFEECTO NETO.....	4,573,131.21

Bajo protesta de decir verdad declaramos que los Estados Financieros y sus notas, son razonablemente correctos y son responsabilidad del emisor.



C.P. PIERRE GRANDE ROSRIGUEZ
PRESIDENTE MUNICIPAL



C. EVERETT CHANGCO
SINDICO MUNICIPAL



C.P. PEDRO PEREN LAGUNA
TESORERO MUNICIPAL

0000022

MUNICIPIO DE PANOTLA TLAXCALA

RFC: MPT850101U1

ESTADO DE VARIACIONES EN EL ACTIVO, PASIVO Y HACIENDA PÚBLICA/PATRIMONIO
Periodo comprendido del 1 al 31 de Diciembre de 2018


H. AYUNTAMIENTO MUNICIPAL
PANOTLA, TLAX.
PERIODO 2017 - 2021
SINDICATURA



H. AYUNTAMIENTO MUNICIPAL
PANOTLA, TLAX.
PERIODO 2017 - 2021
TESORERÍA
MUNICIPAL

	Cifra Comparada 31 DIC 2018	Cifra Base 1 DIC 2018	Variaciones		ORIGEN	APLICACIÓN
			(+)	(-)		

ACTIVO

ACTIVO CIRCULANTE

EFFECTIVO Y EQUIVALENTES						
EFFECTIVO	366,908.45	866,333.07	-497,104.62	497,104.52	-	
BANCOS/TESORERÍA	3,063,435.56	5,991,564.31	-2,908,028.45	2,908,028.45	-	
DERECHOS A RECIBIR EFFECTIVO O EQUIVALENTES						
DEUDORES DIVERSOS POR COBRAR A CORTO PLAZO	4,052,537.00	9,460,276.42	-5,397,339.42	5,397,339.42	-	
INGRESOS POR RECUPERAR A CORTO PLAZO	3,625.32	396,469.60	-394,660.28	394,660.28	-	
PRÉSTAMOS OTORGADOS A CORTO PLAZO	14,860.56	119,655.72	-104,775.16	104,775.16	-	
OTROS DERECHOS A RECIBIR EFFECTIVO O EQUIVALENTES A CORTO PLAZO	11,195.84	4,713.94	6,481.90	-		6,481.90
DERECHOS A RECIBIR BIENES O SERVICIOS						
ANTICIPO A PROVEEDORES POR ADQUISICIÓN BIENES Y PRESTACIÓN DE SERV A C/ PLAZO	705,084.00	3,325,987.12	-2,620,903.12	2,620,903.12	-	
ANTICIPO A CONTRATISTAS POR OBRAS PÚBLICAS A CORTO PLAZO	2,315,887.95	4,193,934.20	-1,869,946.24	1,869,946.24	-	
INVENTARIOS						
ALMACENES						
ESTIMACIÓN POR PÉRDIDA O DETERIORO DE ACTIVOS CIRCULANTES						
OTROS ACTIVOS CIRCULANTES						
TOTAL ACTIVO CIRCULANTE	10,564,038.69	24,350,514.08	-13,786,475.39	13,792,957.29		6,481.90

ACTIVO NO CIRCULANTE

INVERSIONES FINANCIERAS A LARGO PLAZO

DERECHOS A RECIBIR EFFECTIVO O EQUIVALENTES A LARGO PLAZO

BIENES INMUEBLES, INFRAESTRUCTURA Y CONSTRUCCIONES EN PROCESO

CONSTRUCCIONES EN PROCESO

TERRENOS

CONSTRUCCIONES EN PROCESO EN BIENES DE DOMINIO PÚBLICO

CONSTRUCCIONES EN PROCESO EN BIENES PROPIOS

BIENES MUEBLES

MOBILIARIO Y EQUIPO DE ADMINISTRACIÓN

MOBILIARIO Y EQUIPO EDUCACIONAL Y RECREATIVO

EQUIPO E INSTRUMENTAL MÉDICO Y DE LABORATORIO

VEHICULOS Y EQUIPO DE TRANSPORTE

EQUIPO DE DEFENSA Y SEGURIDAD

MAQUINARIA, OTROS EQUIPOS Y HERRAMIENTAS

COLECCIONES, OBRAS DE ARTE Y OBJETOS VALIOSOS

ACTIVOS INTANGIBLES

SOFTWARE

DEPRECIACIÓN, DETERIORO Y AMORTIZACIÓN ACUMULADA DE BIENES

ACTIVOS DIFERIDOS

ESTIMACIÓN POR PÉRDIDA O DETERIORO DE ACTIVOS NO CIRCULANTES

ACTIVOS NO CIRCULANTES

ACTIVOS NO CIRCULANTES

ACTIVOS NO CIRCULANTES

ACTIVOS NO CIRCULANTES

ACTIVOS NO CIRCULANTES

ACTIVOS NO CIRCULANTES

ACTIVOS NO CIRCULANTES

ACTIVOS NO CIRCULANTES

ACTIVOS NO CIRCULANTES

ACTIVOS NO CIRCULANTES



H. AYUNTAMIENTO MUNICIPAL
PANOTLA, TLAX.
PERIODO 2017 - 2021
PRESIDENCIA

MUNICIPIO DE PANOTLA TLAXCALA
 RFC: MPT850101UY1
 ESTADO DE VARIACIONES EN EL ACTIVO, PASIVO Y HACIENDA PÚBLICA/PATRIMONIO
 Periodo comprendido del 1 al 31 de Diciembre de 2018

	Cifra Comparada	Cifra Base	Variaciones		ORIGEN	APLICACIÓN
	31 DIC 2018	1 DIC 2018	(+)	(-)		
OTROS ACTIVOS NO CIRCULANTES						
TOTAL ACTIVO NO CIRCULANTE	12,278,263.94	32,556,993.14	-20,278,105.20		20,286,084.20	7,899.00
TOTAL DEL ACTIVO	22,842,302.53	56,936,963.22	-34,094,660.59		34,078,641.49	10,380.90

Bajo protesta de decir verdad declaramos que los Estados Financieros y sus notas, son verdaderamente correctos y son responsabilidad del emisor.



LIC. EYMAR GRANDE RODRIGUEZ
 PRESIDENTE MUNICIPAL



C. EVELYN GUERRERO ANZO
 SINDICO MUNICIPAL

C.P. PEDRO EFREN
 TESORERO MUNICIPAL



0000024

MUNICIPIO DE PANOTLA TLAXCALA

RFC: MPT8501G1UY1

ESTADO DE VARIACIONES EN EL ACTIVO, PASIVO Y HACIENDA PÚBLICA/PATRIMONIO
Periodo comprendido del 1 al 31 de Diciembre de 2018



H. AYUNTAMIENTO MUNICIPAL
PANOTLA, TLAX.
PERIODO 2017-2021
SINDICATURA



H. AYUNTAMIENTO MUNICIPAL
PANOTLA, TLAX.
PERIODO 2017-2021
TESORERÍA
MUNICIPAL

	Cifra Comparada 31 DIC 2018	Cifra Base 1 DIC 2018	Variaciones (+) (-)	ORIGEN	APLICACIÓN
PASIVO					
PASIVO CIRCULANTE					
CUENTAS POR PAGAR A CORTO PLAZO					
SERVICIOS PERSONALES POR PAGAR A CORTO PLAZO	157,050.00	830,367.54	-681,317.54	-	681,017.54
PROVEEDORES POR PAGAR A CORTO PLAZO	925,391.13	966,675.91	-41,284.78	-	41,284.78
CONTRATISTAS POR OBRAS PÚBLICAS POR PAGAR A CORTO PLAZO	139,298.79	344,301.33	-205,012.54	-	205,012.54
TRANSFERENCIAS OTORGADAS POR PAGAR A CORTO PLAZO	2,767,171.22	3,795,295.67	-1,088,124.45	-	1,088,124.45
RETENCIONES Y CONTRIBUCIONES POR PAGAR A CORTO PLAZO	5,656,819.42	613,669.27	5,045,150.15	5,045,150.15	-
OTRAS CUENTAS POR PAGAR A CORTO PLAZO	0.00	5,029,201.82	-5,029,201.82	-	5,029,201.82
DOCUMENTOS POR PAGAR A CORTO PLAZO					
OTROS DOCUMENTOS POR PAGAR A CORTO PLAZO	810,524.56	3,046,155.33	-2,135,630.95	-	2,135,630.95
PORCIÓN A CORTO PLAZO DE LA DEUDA PÚBLICA A LARGO PLAZO					
TÍTULOS Y VALORES A CORTO PLAZO					
PASIVOS DIFERIDOS A CORTO PLAZO					
FONDOS Y BIENES DE TERCEROS EN GARANTÍA Y/O ADMINISTRACIÓN A CORTO PLAZO					
PROVISIONES A CORTO PLAZO					
OTROS PASIVOS A CORTO PLAZO					
TOTAL PASIVO CIRCULANTE	10,498,245.14	14,633,367.07	-4,135,121.93	5,045,150.15	9,180,272.06
PASIVO NO CIRCULANTE					
CUENTAS POR PAGAR A LARGO PLAZO					
DOCUMENTOS POR PAGAR A LARGO PLAZO					
DEUDA PÚBLICA A LARGO PLAZO					
PASIVOS DIFERIDOS A LARGO PLAZO					
FONDOS Y BIENES DE TERCEROS EN GARANTÍA Y/O ADMINISTRACIÓN A LARGO PLAZO					
PROVISIONES A LARGO PLAZO					
TOTAL PASIVO NO CIRCULANTE	0.00	0.00	0.00	-	-
TOTAL DEL PASIVO	10,498,245.14	14,633,367.07	-4,135,121.93	5,045,150.15	9,180,272.06
PATRIMONIO					
HACIENDA PÚBLICA/ PATRIMONIO					
HACIENDA PÚBLICA/PATRIMONIO CONTRIBUIDO					
APORTACIONES					
APORTACIONES	1,383,962.38	1,383,962.36	0.00		
DONACIONES DE CAPITAL					
ACTUALIZACIÓN DE LA HACIENDA PÚBLICA/PATRIMONIO					
TOTAL HACIENDA PÚBLICA/PATRIMONIO CONTRIBUIDO	1,383,962.38	1,383,962.36	0.00		
HACIENDA PÚBLICA /PATRIMONIO GENERADO					



H. AYUNTAMIENTO MUNICIPAL
PANOTLA, TLAX.
PERIODO 2017-2021
PRESIDENCIA

0000025

MUNICIPIO DE PANOTLA TLAXCALA
RFC: MPT850101UY1
ESTADO DE VARIACIONES EN EL ACTIVO, PASIVO Y HACIENDA PÚBLICA/PATRIMONIO
Periodo comprendido del 1 al 31 de Diciembre de 2018

	Cifra Comparada	Cifra Base	Variaciones		ORIGEN	APLICACIÓN
	31 DIC 2018	1 DIC 2018	(+)	(-)		
RESULTADOS DEL EJERCICIO (AHORRO/ DESAHORRO)						
RESULTADO DEL EJERCICIO	-7,978,254.28	21,772,175.59	-29,750,439.87		-	29,750,439.87
RESULTADOS DE EJERCICIOS ANTERIORES						
RESULTADO DEL EJERCICIO 2011	-4,726,719.75	-4,726,719.75	0.00		-	-
RESULTADO DEL EJERCICIO 2012	-1,684,556.83	-1,684,656.83	0.00		-	-
RESULTADO DEL EJERCICIO 2013	4,611,356.33	4,611,356.33	0.00		-	-
RESULTADOS DE ADMINISTRACIÓN 2014-2016	4,968,214.40	4,988,214.40	0.00		-	-
RESULTADOS DE ADMINISTRACIÓN 2017-2021	15,750,155.24	15,929,284.03	-179,358.79		-	179,098.79
REVALUOS						
RESERVAS						
RECTIFICACIONES DE RESULTADOS DE EJERCICIOS ANTERIORES						
TOTAL HACIENDA PUBLICA /PATRIMONIO GENERADO	10,960,095.11	40,889,633.77	-29,929,538.66		-	29,929,538.66
EXCESO O INSUFICIENCIA EN LA ACTUALIZACION DE LA HACIENDA PUBLICA/ PATRIMONIO						
RESULTADO POR POSICIÓN MONETARIA						
RESULTADO POR TENENCIA DE ACTIVOS NO MONETARIOS						
TOTAL EXCESO O INSUFICIENCIA EN LA ACTUALIZACION DE LA HACIENDA PUBLICA/ PATRIMONIO	0.00	0.00	0.00		-	-
TOTAL DEL PATRIMONIO/HACIENDA PÚBLICA	12,344,057.49	42,273,595.15	-29,929,538.66		-	29,929,538.66
PASIVO MAS APORTACIÓN	22,842,302.63	56,906,963.22	-34,064,660.59		5,045,150.15	39,109,811.74

Bajo protesta de decir verdad declaramos que los Estados Financieros y sus notas, son razonablemente correctos y son responsabilidad del emisor.



LIC. EYMAR GRANDE RODRIGUEZ
PRESIDENTE MUNICIPAL



C. MELYN CHARRAS AMO
SINDICO MUNICIPAL

C.P. PEDRO ESPIN LACUNA
TESORERO MUNICIPAL



MUNICIPIO DE PANOTLA TLAXCALA
RFC: MPT850101UY1
ESTADO DE ORIGEN Y APLICACIÓN DE RECURSOS
Periodo comprendido del 1 al 31 de Diciembre de 2018

0000026

Capítulo	ORIGEN DE RECURSOS	Capítulo	APLICACIÓN DE RECURSOS
IMPUESTOS SOBRE EL PATRIMONIO	2,004,711.33	REMUNERACIONES AL PERSONAL DE CARÁCTER P	24,615,530.58
ACCESORIOS DE IMPUESTOS	162,306.31	REMUNERACIONES ADICIONALES Y ESPECIALES	4,117,662.54
DERECHOS POR PRESTACIÓN DE SERVICIOS	2,683,240.28	OTRAS PRESTACIONES SOCIALES Y ECONÓMICAS	529,826.48
PRODUCTOS DERIVADOS DEL USO Y APROVECHAM	646,079.59	MATERIALES DE ADMINISTRACIÓN, EMISIÓN DE	3,476,172.06
ACCESORIOS DE PRODUCTOS	1,200.00	ALIMENTOS Y UTENSILIOS	752,833.51
CONTRIBUCIONES DE MEJORAS, DERECHOS, PRO	3,000.00	MATERIAS PRIMAS Y MATERIALES DE PRODUCCI	28,366.66
PARTICIPACIONES	37,949,175.05	MATERIALES Y ARTÍCULOS DE CONSTRUCCIÓN Y	198,345.13
APORTACIONES	27,781,543.39	PRODUCTOS QUÍMICOS, FARMACÉUTICOS Y DE L	35,012.08
CONVENIOS	4,200,000.00	COMBUSTIBLES, LUBRICANTES Y ADITIVOS	2,893,195.23
		VESTUARIO, BLANCOS, PRENDAS DE PROTECCIÓN	206,090.94
		MATERIALES Y SUMINISTROS PARA SEGURIDAD	31,723.68
		HERRAMIENTAS, REFACCIONES Y ACCESORIOS M	152,880.13
		SERVICIOS BÁSICOS	6,971,496.56
		SERVICIOS DE ARRENDAMIENTO	352,195.74
		SERVICIOS PROFESIONALES, CIENTÍFICOS Y T	576,232.99
		SERVICIOS FINANCIEROS, BANCARIOS Y COMER	604,272.67
		SERVICIOS DE INSTALACIÓN, REPARACIÓN, MA	2,638,861.31
		SERVICIOS DE COMUNICACIÓN SOCIAL Y PUBLI	849,934.59
		SERVICIOS DE TRASLADO Y VIÁTICOS	32,066.00
		SERVICIOS OFICIALES	6,261,053.10
		OTROS SERVICIOS GENERALES	235,604.00
		SUBSIDIOS	784,302.23
		AYUDAS SOCIALES A PERSONAS	1,550,500.14
		BECAS	16,077.60
		AYUDAS SOCIALES A INSTITUCIONES	473,233.07
		INTERESES DE LA DEUDA PÚBLICA INTERNA	47,073.33
		GASTOS DE LA DEUDA PÚBLICA INTERNA	128,736.87
		CONSTRUCCION EN BIENES NO CAPITALIZABLE	24,644,564.22
Total de Origen de Recursos	75,431,254.96	Total de Aplicación de Recursos	83,409,519.24
Efecto Neto de las Cuentas de Balance	4,573,131.21	Saldo Final	3,452,424.01
Efecto Cuentas Activo	30,659,527.52		
Efecto Cuentas Pasivo	-4,135,121.93		
Efecto Cuentas Patrimonio	-21,951,274.38		
Subtotal	80,004,386.17	Demonstración del Saldo Final	
Saldo Anterior	6,857,557.06	CASA	368,988.45
		BANCOS	3,093,435.56
		INVERSIONES	0.00
Total	86,861,943.25	Aplicación	86,861,943.25

Bajo protesta de decir verdad declaramos que los Estados Financieros y sus notas, son razonablemente correctos y son responsabilidad del emisor.




LIC. EYMARD GRANDE RODRIGUEZ
PRESIDENTE MUNICIPAL



C. EVELYN CHANCO AMAR
SINDICATO MUNICIPAL





H. AYUNTAMIENTO MUNICIPAL
PANOTLA, TLAX.
PERIODO 2017 - 2021
SINDICATURA



C.P. PEDRO IRENE LAGUNA LEMOS
TESORERO MUNICIPAL

H. AYUNTAMIENTO MUNICIPAL
PANOTLA, TLAX.
PERIODO 2017-2021
TESORERÍA
MUNICIPAL

H. AYUNTAMIENTO MUNICIPAL
PANOTLA, TLAX.
PERIODO 2017 - 2021
PRESIDENCIA




MUNICIPIO DE PANOTLA TLAXCALA

RFC: MPT850101UY1

COMPORTAMIENTO DE OBRAS Y ACCIONES CON CARGO A LA INVERSIÓN PÚBLICA
Periodo comprendido del 1 al 31 de Diciembre de 2018



[Handwritten signature]



Fuente, COG y Obra	Nombre de la Obra, Descripción y Comentarios	Localidad	Modalidad de Ejecución	Importe Asig/Autorizado	----- En el Periodo	Importe Aplicado Acumulado	----- y Avance Financ Fisico
1.01	INGRESOS FISCALES						
6.1.1.2	CONST. OBR. ADAST. AGUA, FETR. GRAS, ELSECT. TEL						
FISM IND 2018	FISM INDIRECTOS		ADMON. DIRECTA	785,500.83	0.00	0.00	0.00
	COMENTARIOS DEL AVANCE FÍSICO:						
GC18024003	REHABILITACION DE ALUMBRADO PUBLICO	PANOTLA Y COMUNIDADES	ADMON. DIRECTA	0.00	62,800.00	62,800.00	0.00
	REHAB. ALUMBRADO PUBLICO EN PANOTLA CABE CERA Y COMUNIDADES	VARIAS CALLES					
	COMENTARIOS DEL AVANCE FÍSICO:						
GC18024004	REHABILITACION DE ALUMBRADO PUBLICO	PANOTLA Y COMUNIDADES	ADMON. DIRECTA	0.00	83,596.30	83,596.30	0.00
	REPAR. ALUMBRADO PUBLICO EN PANOTLA CABE CERA Y VARIAS COMUNIDADES	VARIAS CALLES					
	COMENTARIOS DEL AVANCE FÍSICO:						
	SUBTOTAL INGRESOS FISCALES.....			785,500.83	146,396.30	146,396.30	
5.01	FDO. APORT. F/LA INFRAESTRUC. SOCIAL MUNICIPAL (FISC)						
6.1.1.1.3	AMP.Y REHAB. D/L CONSTRUCC.EDIFICACIONALES						
FISM IND 2018	FISM INDIRECTOS		ADMON. DIRECTA	796,851.52	0.00	0.00	0.00
	COMENTARIOS DEL AVANCE FÍSICO:						
FISM70240-27/32	SEMINT Y COLOC DE CALENTADORES SOLARES	SN AMBROSIO TEXANTIA, STA CRUZ TEHUACAL FOR CONTRATO		800,564.38	0.00	600,564.38	100.00
	TRABAJOS DE SUMINISTRO Y TRABAJOS DE INSTALACION	VARIAS CALLES					
	COMENTARIOS DEL AVANCE FÍSICO:						
FISM70240-28/28	SUMINIST Y COLOC DE CALENTADORES SOLARES	SN FCO. TENETRONT Y STA CATALINA APATLARC FOR CONTRATO		513,524.36	0.00	513,524.36	100.00
	TRABAJOS DE SUMINISTRI Y TRABAJOS DE INSTALACION	VARIAS CALLES					

[Handwritten signature]



000002

MUNICIPIO DE PANOTLA TLAXCALA

RFC: MPT8501010Y1

COMPORTAMIENTO DE OBRAS Y ACCIONES CON CARGO A LA INVERSIÓN PÚBLICA
Periodo comprendido del 1 al 31 de Diciembre de 2018




Fuente, COG y Obra	Nombre de la Obra, Descripción y Comentarios	Localidad	Modalidad de Ejecución	Importe Asig/Autorizado	Importe Aplicado y Aprovechado	En el Periodo	Financ Físico
COMENTARIOS DEL AVANCE FÍSICO:							
F15M170240-30/31	SUMINIST Y COLOC DE CALENTADORES SOLARES	JESUS ACATITLA Y SAN JORGE TEZOQUIPAN	POR CONTRATO	513,528.18	0.00	513,528.18	0.00
	TRABAJOS DE SUMINISTRO Y TRABAJOS DE INSTALACION	VARIAS CALLES					
COMENTARIOS DEL AVANCE FÍSICO:							
F15M17024026	SUMIN Y COLOC DE CALENTADORES SOLARES	SAN MATEO RUEXOVUCAN	POR CONTRATO	0.00	0.00	857,901.52	0.00
	TRABAJOS DE SUMINISTRO Y TRABAJOS DE INSTALACION	VARIAS CALLES					
COMENTARIOS DEL AVANCE FÍSICO:							
F15M17024033	SUMINIST Y COLOC DE CALENTADORES SOLAR	SAN MATEO HUILLOAPAN	POR CONTRATO	512,943.76	0.00	512,943.76	0.00
	TRABAJOS DE SUMINISTRO Y TRABAJOS DE INSTALACION	VARIAS CALLES					
COMENTARIOS DEL AVANCE FÍSICO:							
F15M18024009	SUM Y COLOC DE CALENTADORES SOLARES	SAN JORGE TEZOQUIPAN	POR CONTRATO	429,205.20	0.00	429,205.20	0.00
	TRABAJOS DE SUMINISTRO Y TRABAJOS DE INSTALACION	VARIAS CALLES					
COMENTARIOS DEL AVANCE FÍSICO:							
F15M18024010	SUM Y COLOC DE CALENTADORES SOLARES	SAN MATEO HUILLOAPAN	POR CONTRATO	429,205.20	0.00	429,205.20	0.00
	TRABAJOS DE SUMINISTRO Y TRABAJOS DE INSTALACION	VARIAS CALLES/VARIAS CALLES					
COMENTARIOS DEL AVANCE FÍSICO:							
F15M18024011	SUM Y COLOC DE CALENTADORES SOLARES	SAN FRANCISCO TEMETZONTLA	POR CONTRATO	429,205.20	0.00	429,205.20	0.00
	TRABAJOS DE SUMINISTRO Y TRABAJOS DE INSTALACION	VARIAS CALLES/VARIAS CALLES					
COMENTARIOS DEL AVANCE FÍSICO:							
F15M18024012	SUM Y COLOC DE CALENTADORES SOLARES	JESUS ACATITLA	POR CONTRATO	206,136.80	0.00	206,136.80	0.00
	TRABAJOS DE SUMINISTRO Y TRABAJOS DE INSTALACION	VARIAS CALLES/VARIAS CALLES					
COMENTARIOS DEL AVANCE FÍSICO:							



0000029

COMPORTAMIENTO DE OBRAS Y ACCIONES CON CARGO A LA INVERSIÓN PÚBLICA
 Período comprendido del 1 al 31 de Diciembre de 2018





Fuente, CCG y Obra	Nombre de la Obra, Descripción y Comentarios	Localidad	Modalidad de Ejecución	Importe Asig/Autorizado	Imposte Aplicado En el Período	Acumulado	Avance Financ Físico
	TRABAJOS DE SUMINISTRO Y TRABAJOS DE INSTALACIÓN COMENTARIOS DEL AVANCE FÍSICO:						
FISM18024013	SUM Y COLOC DE CALENTADORES SOLARES	SANTA CRUZ TECHACHALCO	POR CONTRATO	286,136.80	0.00	286,136.80	100.00
	TRABAJOS DE SUMINISTRO Y TRABAJOS DE INSTALACIÓN COMENTARIOS DEL AVANCE FÍSICO:						
FISM18024014	SUM Y COLOC DE CALENTADORES SOLARES	SAN MATEO HUEYOCUAN	POR CONTRATO	214,602.60	0.00	214,602.60	100.00
	TRABAJOS DE SUMINISTRO Y TRABAJOS DE INSTALACIÓN COMENTARIOS DEL AVANCE FÍSICO:						
FISM18024015	SUM Y COLOC DE CALENTADORES SOLARES	SAN JERONIMO TEXAMTLA	POR CONTRATO	214,602.60	0.00	214,602.60	100.00
	TRABAJOS DE SUMINISTRO Y TRABAJOS DE INSTALACIÓN COMENTARIOS DEL AVANCE FÍSICO:						
FISM18024016	SUM Y COLOC DE CALENTADORES SOLARES	SANTA CATALINA APATLARCO	ADMON. DIRECTA	71,534.20	0.00	71,534.20	100.00
	TRABAJOS DE SUMINISTRO Y TRABAJOS DE INSTALACIÓN COMENTARIOS DEL AVANCE FÍSICO:						
FISM18024017	SUM Y COLOC DE CALENTADORES SOLARES	PANOTLA	POR CONTRATO	214,602.60	0.00	214,602.60	100.00
	TRABAJOS DE SUMINISTRO Y TRABAJOS DE INSTALACIÓN COMENTARIOS DEL AVANCE FÍSICO:						
6.1.4.2	CONST. OBRAS D/URBAN. P/LA. DOT. D/SERV.						
FISM IND 2018	FISM INDIRECTOS		ADMON. DIRECTA	-915,011.01	0.00	0.00	0.00
	COMENTARIOS DEL AVANCE FÍSICO:						


0000030




MUNICIPIO DE PANOTLA TLAXCALA

RFC: MPT850101UY1

COMPORTAMIENTO DE OBRAS Y ACCIONES CON CARGO A LA INVERSIÓN PÚBLICA
Periodo comprendido del 1 al 31 de Diciembre de 2018



Nombre de la Obra, Descripción y Comentarios	Localidad	Modalidad de Ejecución	Importe Asig/Autorizado	Importe Aplicado En el Periodo	Avance Financ Físico
FISM17024000 OBRA INICIAL FISM 2017 COMENTARIOS DEL AVANCE FÍSICO:	PANOTLA PANOTLA	ADMIN. DIRECTA	1,627,264.08	0.00	0.00
FISM17024016 AMPLIACION DE RED PARA ENERGIA ELECTRICA AMPLIACION DE RED ELECTRICA SANTA CRUZ TECHACHALCO Y SAN TADEO HUILQAPAN COMENTARIOS DEL AVANCE FÍSICO:	STA CRUZ CALLE BARRANCA Y CALLE HUEJOTE	ADMIN. DIRECTA	332,522.57	0.00	532,178.21
FISM17024000 FISM 2017 COMENTARIOS DEL AVANCE FÍSICO:	PANOTLA PANOTLA	FOR CONTRATO	0.00	0.00	-5,658,104.61
FISM17024006 MEJORAMIENTO DE GUARNICIONES SIM Y APTIC DE PINTURA AMARILLO EN GUARN DE CONCRETO: LIMP D SUPERE, DOS MANOS. MA7. COMENTARIOS DEL AVANCE FÍSICO:	PANOTLA VARIAS CALLES	FOR CONTRATO	738,128.88	0.00	738,128.88
FISM17024016 CONSTRUCCION DE LINEA D CONDUCCION PARA AGUA POT TRABAJOS PRELIMINARES, AMPLIACION DE RED P/AGUA POTABLE Y OBRA COMPLEMENTARIA COMENTARIOS DEL AVANCE FÍSICO:	SAN TADEO HUILQAPAN AV. NACIONAL/CALLE DE POZO Y C. AURORA	FOR CONTRATO	287,385.97	0.00	287,385.97
FISM17024016 AMPLIACION DE RED PARA ENERGIA ELECTRICA AMPLIACION DE RED PARA ENERGIA ELECTRICA COMENTARIOS DEL AVANCE FÍSICO:	SAN TADEO HUILQAPAN PRIVADA AIDAMA	FOR CONTRATO	0.00	0.00	114,253.73
FISM17024031 PAVIMENTO DE ADOSQUIN TRABAJOS PRELIMINARES, TERRACERIAS, TRABAJ DE PAVIMENTACION Y OBRAS COMPLEMENTARIAS COMENTARIOS DEL AVANCE FÍSICO:	SAN AGUERSSIO C. MORELOS/C. MORELOS Y CERRADA	FOR CONTRATO	220,824.12	0.00	220,824.12
FISM17024035 AMPLIACION DE RED PARA ENERGIA ELECTRICA	SANTA CATALINA APATZARCO LAZARO CANDUBIAS IFOZO DE AGUA	FOR CONTRATO	0.00	0.00	659,384.80

0000031




MUNICIPIO DE PANOTLA TLAXCALA

RFC: MPT850101UY1

COMPORTAMIENTO DE OBRAS Y ACCIONES CON CARGO A LA INVERSIÓN PÚBLICA

Periodo comprendido del 1 al 31 de Diciembre de 2018



Fuente, CUG y Obra

Nombre de la Obra, Descripción y Comentarios

Localidad

Modalidad de Ejecución

Importe Asig/Autorizado

En el Periodo

Aplicado

Avance Financ Fisico

AMPLIACION DE RED PARA ENERGIA ELECTRICA
COMENTARIOS DEL AVANCE FISICO:

FISMA	Nombre de la Obra, Descripción y Comentarios	Localidad	Modalidad de Ejecución	Importe Asig/Autorizado	En el Periodo	Aplicado	Avance Financ Fisico
FISM18024001	CURA INICIAL FISM 2018 OBRA INICIAL FISM 2018 COMENTARIOS DEL AVANCE FISICO:	PANOTLA PANOTLA	ADMON. DIRECTA	5,779,385.92	0.00	0.00	0.00
FISM18024002	CONSTRUCCION DE PAVIMENTO DE ADOQUIN PRELIMINARES, TERRACERIAS, TRABAJOS DE PAVIMENTACION, OBRAS COMPLEMENTARIAS COMENTARIOS DEL AVANCE FISICO:	PANOTLA PRIVADA GUERRERO	POR CONTRATO	61,912.99	0.00	61,912.99	100.00
FISM18024002	REHABILITACION DE CALLES REPARACION PRIV 3 DE MAYO, REHABILITACION CALLE DE LA CRUZ COMENTARIOS DEL AVANCE FISICO:	PANOTLA PRIV 3 DE MAYO Y CALLE DE LA CRUZ	POR CONTRATO	253,629.44	0.00	253,629.44	100.00
FISM18024004	CONSTRUCCION DE PAVIMENTO DE ADOQUIN PRELIMINARES, PAVIMENTO DE ADOQUIN LIMPIEZA COMENTARIOS DEL AVANCE FISICO:	PANOTLA CALLE FCO VILLA/TLAHUICOLE Y AV. TLAXCALA	POR CONTRATO	502,386.34	502,386.34	502,386.34	100.00
FISM18024005	REAR DE RED PARA DRENJE SANITARIO PRELIMINARES, DRENJE SANITARIO Y LIMPIEZA COMENTARIOS DEL AVANCE FISICO:	PANOTLA CALLE FCO. VILLA/C. TLAHUICOLE Y AV. TLAXCALA	POR CONTRATO	150,715.90	150,715.90	150,715.90	100.00
FISM18024006	AMPLIACION DE RED PARA ENERGIA ELECTRICA AMPLIACION DE RED PARA ENERGIA ELECTRICA EN CAMINO A SAN FELIPE COMENTARIOS DEL AVANCE FISICO:	SAN JORGE TEZOQUIPAN CAMINO A SN FELIPE/C. DOM. AREN Y MORELOS	POR CONTRATO	295,176.43	295,176.43	295,176.43	100.00
FISM18024007	AMPLIACION DE RED PARA ENERGIA ELECTRICA	SAN JORGE TEZOQUIPAN C.V. GNO/C.L. CARUENS Y PRIV STN NOMBRE	POR CONTRATO	515,074.61	515,074.61	515,074.61	100.00



[Handwritten Signature]

0000032

MUNICIPIO DE PANOTLA TLAXCALA

RFC: MPT850101UY1

COMPORTAMIENTO DE OBRAS Y ACCIONES CON CARGO A LA INVERSIÓN PÚBLICA
Periodo comprendido del 1 al 31 de Diciembre de 2018



Fuente de Ingresos y Obra	Nombre de la Obra, Descripción y Comentarios	Localidad	Modalidad de Ejecución	Importe Asig/Autorizado	Importe Ejecutado En el Periodo	Aplicado Acumulado	Saldo y Avance Financ Fisico
---------------------------	--	-----------	------------------------	-------------------------	---------------------------------	--------------------	------------------------------

AMPLIACION DE RED PARA ENERGIA ELECTRICA EN CAMINO A SAN FELIPE
COMENTARIOS DEL AVANCE FISICO:

FISM18024008	REN DEL SIST DE FILTROS D PZO P/AGUA POT	SANTA CRUZ TECHICALCO CALLE VENUSTIANO CARRANZA	FOR CONTRATO	322,938.17	322,938.17	322,938.17	100.00 0.00
--------------	--	--	--------------	------------	------------	------------	-------------

TRABAJOS DE REHABILITACION DE POZO PARA AGUA POTABLE Y OBRAS COMPLEMENTARIAS
COMENTARIOS DEL AVANCE FISICO:

6.1.1.4.3	AMP. D/REHABILIT. D/ORB. D/ORGANIZACION						
FISM17024022	CONSTRUCCION DE RED PARA DRENAJE SANITAR	SAN FRANCISCO TENETZONTLA CALLE MEXICO/C. GUERRERO Y BARRANCA	FOR CONTRATO	311,418.31	0.00	311,418.31	100.00 0.00

TRABAJOS PRELIMINARES, TRABAJOS DE RED PARA DRENAJE SANITARIO Y LIMPIEZA
COMENTARIOS DEL AVANCE FISICO:

SUBTOTAL FDO. APORT. P/TA INTERESTRUC. SOCIAL MUNICIPAL (FISMO)..... 1,786,841.45 1,786,841.45 9,661,546.67							
---	--	--	--	--	--	--	--

5.02 FDO. APORT. P/EL FORTALECIMIENTO D/LOS MPIO (FORTAJUN-DF)

6.1.1.4.2 CONST. OBRAS D/URBAN. P/LA DOT. D/SERV.

FFM2618020	MOD DE ALUM. PUB DEL MPTO. DE PANOTLA TLAX	PANOTLA VARIAS CALLES	ALMON. DIRECTA	130,487.82	0.00	130,487.82	100.00 0.00
------------	--	--------------------------	----------------	------------	------	------------	-------------

SUMINISTRO DE MATERIAL ELCTRICO
COMENTARIOS DEL AVANCE FISICO:

FFM2618021	MOD DE ALUM. PUB DEL MPIO. DE PANOTLA TLAX	SAN TADEO HUICAPAN VARIAS CALLES	ADMON. DIRECTA	112,387.76	0.00	112,387.76	100.00 0.00
------------	--	-------------------------------------	----------------	------------	------	------------	-------------

SUMINISTRO DE MATERIAL ELECTRICO
COMENTARIOS DEL AVANCE FISICO:


FFM2618022	REHABILITACION DE VARIAS CALLES	SANTA CRUZ TECHICALCO VARIAS CALLES	FOR CONTRATO	52,864.73	52,864.73	52,864.73	100.00 0.00
------------	---------------------------------	--	--------------	-----------	-----------	-----------	-------------

REHABILITACION DE VARIAS CALLES
COMENTARIOS DEL AVANCE FISICO:

FFM2618023	REHABILITACION DE RED PARA AGUA POTABLE	SANTA CRUZ TECHICALCO	FOR CONTRATO	679.41	679.41	679.41	100.00 0.00
------------	---	-----------------------	--------------	--------	--------	--------	-------------



00000033



[Handwritten signature]

Fuente, COG y Obra	Nombre de la obra, Descripción y Comentarios	Localidad	Modalidad de Ejecución	Asig/Autocosteo	Importa En el Periodo	Aplicado Acumulado	Avance Financ Fisice
--------------------	--	-----------	------------------------	-----------------	-----------------------	--------------------	----------------------

VENTAS CARRANZ Y AV. TLAX./INSEP Y CAR FED

FFR2618024	TRABAJOS PRELIMINARES, TRABAJOS DE RED DE AGUA POTABLE, OBRA COMPLEMENTARIA COMENTARIOS DEL AVANCE FÍSICO:	SAN MATEO HUEXOTUCAN VARIAS CALLES	ALMON. DIRECTA	222,265.21	0.00	222,265.21	100.00 0.00
FFR2618025	MOD DE ALIM.FUB.DEL MPLO.DE PANOTLA TLAX SUMINISTRO DE MATERIAL ELECTRICO COMENTARIOS DEL AVANCE FÍSICO:	SAN JORGE TEZCOHTLAN VARIAS CALLES	FOR CONTRATATO	99,156.80	0.00	99,156.80	100.00 0.00
FFR2618026	REHABILITACION DE ALUMBRADO PUBLICO SUM DE LUMENARIA DE ULTIM TUCN LED D 160 LUMENES/WATT D 40 WATTS DE POTENCIA C/TE COMENTARIOS DEL AVANCE FÍSICO:	TEMETZONTLA VARIAS CALLES	ALMON. DIRECTA	219,452.63	0.00	219,452.63	100.00 0.00
FFR2618027	REHABILITACION DE ALUMBRADO PUBLICO SUMINISTRO DE MATERIAL ELECTRICO COMENTARIOS DEL AVANCE FÍSICO:	COLONIA EMILIANO ZAPATA PANOTLA	ALMON. DIRECTA	85,779.68	0.00	85,779.68	100.00 0.00
FFR2618028	REHABILITACION DE ALUMBRADO PUBLICO LAMPARA ALTA DESCARGA ADITIVO METALICO 70 W HAVELA COMENTARIOS DEL AVANCE FÍSICO:	VARIAS COMUNIDADES VARIAS CALLES/ VARIAS CALLES	ALMON. DIRECTA	100,224.00	0.00	100,224.00	100.00 0.00
FFR2618031	REHABILITACION DE ALUMBRADO PUBLICO COMENTARIOS DEL AVANCE FÍSICO:	VARIAS CALLES VARIAS CALLES	ALMON. DIRECTA	90,000.00	0.00	90,000.00	100.00 0.00
FFR2618032	REHABILITACION DE ALUMBRADO PUBLICO FOCO CERAMICO TOR.BALASTRO 70 W. CALLE DE ALUM. BASE DE FOTOCELIDA. SOCKET MOGUL ROYE	VARIAS LOCALIDADES VARIAS CALLES/VARIAS CALLES	ALMON. DIRECTA	146,822.36	0.00	146,822.36	100.00 0.00



[Handwritten signature]


0000034

MUNICIPIO DE PANOTLA TLAXCALA

REC: MPT8501010Y1

COMPORTAMIENTO DE OBRAS Y ACCIONES CON CARGO A LA INVERSIÓN PÚBLICA

Periodo comprendido del 1 al 31 de Diciembre de 2018



Fuente, CCG y Obra	Nombre de la Obra, Descripción y Comentarios	Localidad	Modalidad de Ejecución	Importe Asig/Autorizado	Importe en el Periodo	Acumulado	% Avance	Financ Físico
--------------------	--	-----------	------------------------	-------------------------	-----------------------	-----------	----------	---------------

COMENTARIOS DEL AVANCE FÍSICO:								
6.1.1.1.3	AMP. D/REHABILIT. D/OBR D/TRANSMISIÓN							
FTK18	OBRA INICIAL FTM 2018		ADMIN. DIRECTA	-1,400,231.47	0.00	0.00	0.00	0.00
	OBRA INICIAL FTM 2018							
	COMENTARIOS DEL AVANCE FÍSICO:							
FTM IND 2018	FTM INDIRECTOS		ADMIN. DIRECTA	1,400,231.47	0.00	0.00	0.00	0.00
	COMENTARIOS DEL AVANCE FÍSICO:							
6.1.1.5.3	AMPLIACIÓN Y REHAB.D/VIAS D/COMUNICACIÓN							
FTM2618022	REHABILITACION DE VARIAS CALLES	SANTA CRUZ TECHICALCO	FOR CONTRATO	117,506.49	0.00	117,506.49	100.00	0.00
	REHABILITACION DE VARIAS CALLES	VARIAS CALLES						
	COMENTARIOS DEL AVANCE FÍSICO:							
6.1.9.2	TRABAJOS DE ACABADOS EN EDIFICACIONES							
FTM18024026	INTERMEDIALIZACION DE AZOTEA	SAN FRANCISCO TENEZONTLA	ADMIN. DIRECTA	62,673.89	0.00	62,673.89	100.00	0.00
	INTERMEDIALIZACION DE AZOTEA	AV. INDEPENDENCIA						
	COMENTARIOS DEL AVANCE FÍSICO:							
SUBTOTAL FDO. APORT. P/EL FORTALECIMIENTO D/LOS MBIOS (FORTALECIM-DFI)				1,724,178.79	175,544.14	1,724,178.79		
5.42	PROYECTOS DE DESARROLLO REGIONAL							
6.1.1.1.2	CONST. OBRAS D/URBAN P/LA DOT. D/SERV.							
FTM IND 2018	FTM INDIRECTOS		ADMIN. DIRECTA	505,950.01	0.00	0.00	0.00	0.00
	COMENTARIOS DEL AVANCE FÍSICO:							
MP-1824001/2DR	PAVIMENTAC D ADOSADO C.16 SEPT TENEZON	SAN FRANCISCO TENEZONTLA	FOR CONTRATO	507,198.74	0.00	507,198.74	100.00	0.00
	TRABAJOS PRELIMINARES, TERRACERIAS, TRABAJ	CALLE 16 DE SEPTIEMBRE						



0000035

MUNICIPIO DE PANOTLA TLAXCALA

RFC: MPT850101UY1

COMPORTAMIENTO DE OBRAS Y ACCIONES CON CARGO A LA INVERSIÓN PÚBLICA



Fuente, CCG y Otra	Nombre de la Obra, Descripción y Comentarios	Localidad	Modalidad de Ejecución	Importe Asig/Autorizado	Importe Pagado En el Período	Acumulado	% Avance Financ Físico
--------------------	--	-----------	------------------------	-------------------------	------------------------------	-----------	------------------------


MP-1824002/22R	RE PAVIMENTACION, OBRAS COMPLEMENTARIAS COMENTARIOS DEL AVANCE FÍSICO: PAV D ADOCRETO C. INDEFEND LOC ACAUITLA	JESUS ACAUITLA	FOR CONTRATO	488,142.60	0.00	488,142.60	100.00
6.1.1.4.2	TRABAJOS PRELIMINARES, GUARNICIONES, MURO D CONTEN, TERRAC, TRAB PAVIMEN OBRAS COMP COMENTARIOS DEL AVANCE FÍSICO:						
SUBTOTAL PROYECTOS DE DESARROLLO REGIONAL.....				3,501,291.35	0.00	995,341.34	
5.12	FORTALECIMIENTO FINANCIERO 2016						
6.1.1.4.2	CONST- OBRAS D/URBEN. P/LA DOT. D/SENV.						
FISM IND 2018	FISM INDIRECTOS COMENTARIOS DEL AVANCE FÍSICO:		AYUD. DIRECTA	2,504,496.30	0.00	0.00	0.00
MP-1724007/FF	PAV D/ADOC Y OBRAS COMPLEM EN C. PARAGOZA	SAN MATEO HUEXOYUCAN CALLE PARAGOZA	FOR CONTRATO	0.00	0.00	3,646,160.45	0.00
MP-1724008/FF	PAVIMENTO DE ADOCRETO Y OBRAS COMPLEMENT TRABAJOS PRELIM. GUARNICIONES, TERRACERIAS TRAB DE PAVIM Y OBRAS COMPLEMENTARIAS COMENTARIOS DEL AVANCE FÍSICO:	SA MATO HUEXOYUCAN CALLE MEXICO CHICO	FOR CONTRATO	0.00	0.00	2,497,316.78	0.00
6.1.1.4.3	AMP D/REHABILIT. D/ OBR D/URBANIZACIÓN						
MP-1724006/FF	OBRA FORTALEC FINANCI 2017 MPIO DE PANOTLA COMENTARIOS DEL AVANCE FÍSICO:	PANOTLA PANOTLA	FOR CONTRATO	0.00	0.00	-8,163,559.46	0.00
SUBTOTAL FORTALECIMIENTO FINANCIERO 2016.....				2,504,496.30	0.00	-20,079.21	



0000036

[Handwritten Signature]

COMPORTAMIENTO DE OBRAS Y ACCIONES CON CARGO A LA INVERSIÓN PÚBLICA
Periodo comprendido del 1 al 31 de Diciembre de 2018



[Handwritten signature]

Fuente, ODS y Obra	Nombre de la Obra, Descripción y Comentarios	Localidad	Modalidad de Ejecución	Importe Asig/Autorizado	En el Periodo	Importe Aplicado Acumulado	Avance Financ Físico
6.1.3.2	CONSTR. OBR. ABAST. AGUA, PETR. GAS, ELECT. TEL	PANOTLA	CONVENIO	0.00	2,200,000.00	2,200,000.00	0.00 0.00
GC-SECOUUVI 18-01	CONTR. COLECTORES Y EMISORES IBA. ETAPA APORTACION DEL MUNICIPIO AL PROGRAMA PRONGUA 2018. COMENTARIOS DEL AVANCE FÍSICO:	VARIAS CALLES					
GC18024002	REHABILITACION DE ALUMBRADO PUBLICO REHAB. ALUMBRADO PUBLICO EN PANOTLA CABE CERA Y VARIAS COMUNIDADES. COMENTARIOS DEL AVANCE FÍSICO:	PANOTLA Y COMUNIDADES VARIAS CALLES	ALMON. DIRECTA	0.00	75,360.00	75,360.00	0.00 0.00
GC18024005	REHABILITACION DE ALUMBRADO PUBLICO REHAB. ALUMBRADO PUBLICO EN PANOTLA CABE CERA Y VARIAS COMUNIDADES. COMENTARIOS DEL AVANCE FÍSICO:	PANOTLA Y COMUNIDADES VARIAS CALLES	ALMON. DIRECTA	0.00	75,000.00	75,000.00	0.00 0.00
6.1.4.3	AMP. D/REHABILIT. D/OBR D/URBANIZACION						
FISM IND 2018	FISM INDIRECTOS COMENTARIOS DEL AVANCE FÍSICO:		ALMON. DIRECTA	99,338.13	0.00	0.00	0.00 0.00
GC18024001	CONSTRUC DE CUBIERTA EN PRESID DE COM MATERIALES, HANO DE OBRA COMENTARIOS DEL AVANCE FÍSICO:	SAN JORGE TEZOQUIPAN CALLE INDEPENDENCIA	ALMON. DIRECTA	0.00	99,338.13	99,338.13	0.00 0.00
	SUBTOTAL PARTICIPACIONES E INCENTIVOS ECONOMICOS.....			99,338.13	7,449,688.13	2,449,688.13	
	TOTAL.....			22,872,802.82	4,558,480.02	9,957,083.02	




Bajo protesta de decir verdad declaramos que los Estados Financieros y sus notas, son razonablemente correctos y son responsabilidad del emisor.

0000037

MUNICIPIO DE PANOTLA TLAXCALA
 RFC: MPT850101UY1
 COMPORTAMIENTO DE OBRAS Y ACCIONES CON CARGO A LA INVERSIÓN PÚBLICA
 Periodo comprendido del 1 al 31 de Diciembre de 2018

0000038

Fuente, COG y obra Nombre de la obra, Descripción y Comentario Localidad Modalidad de Ejecución Importe Asig/Autorizado Importe Aplicado En el Periodo Importe Aplicado Acumulado % Avance Financ Físico



LIC. EDUARD GRANDE RODRIGUEZ
 PRESIDENTE MUNICIPAL




EDUARD GRANDE RODRIGUEZ
 SINDICATURA MUNICIPAL



C.P. PEDRO EFREN TAGUINA JIMENEZ
 TESORERO MUNICIPAL







Número	Nombre	Estimado	Modificado	Devengado	Recaudado
1.2.1.1	URBANO	720,000.00	1,389,672.45	1,389,672.45	1,186,335.29
1.2.1.2	RÚSTICO	205,000.00	588,131.88	588,131.88	507,320.63
1.2.2.1	TRANSMISIÓN DE BIENES INMUEBLES	200,000.00	26,907.00	26,907.00	25,864.00
1.7.1.1	RECARGOS PREDIAL	30,000.00	157,920.69	157,920.69	137,145.04
1.7.1.2	RECARGOS OTROS	30,000.00	4,385.62	4,385.62	2,724.48
4.3.1.1	AVALÚO DE PREDIOS URBANO	0.00	586.68	586.68	586.68
4.3.1.2	AVALÚO DE PREDIOS RÚSTICO	0.00	972.00	972.00	972.00
4.3.1.3	MANIFESTACIONES CATASTRALES	0.00	11,686.00	11,686.00	11,686.00
4.3.1.4	AVISOS NOTARIALES	0.00	405.00	405.00	0.00
4.3.2.1	ALINEAMIENTO DE INMUEBLES	4,000.00	0.00	0.00	0.00
4.3.2.2	LICENC. CONST. OBR. NVA. AMP. REV. MEM. CÁLC.	95,000.00	0.00	0.00	0.00
4.3.2.4	LICENCIAS P/DIVIDIR, FUSIONAR Y LOTIF.	62,000.00	0.00	0.00	0.00
4.3.2.5	DICTAMEN DE USO DE SUELO	20,000.00	0.00	0.00	0.00
4.3.2.6	SERVICIO DE VIG. INSP. Y CTROL DE LEYES	0.00	45,715.50	45,715.50	45,715.50
4.3.2.7	CONSTANCIA DE SERVICIOS PÚBLICOS	28,000.00	0.00	0.00	0.00
4.3.2.8	DESLINDE DE TERRENOS Y RECTIFICACIÓN DE MEDIDAS	25,000.00	0.00	0.00	0.00
4.3.2.A	ASIGNAC. D/NUM.OFICIAL BIENES INMUEB.	4,000.00	0.00	0.00	0.00
4.3.2.E	INSCRIPCIÓN AL PADRÓN DE CONTRATISTAS	15,000.00	3,000.00	3,000.00	0.00
4.3.4.2	EXPEDICIÓN DE CERTIFICACIONES OFICIALES	0.00	1,818.00	1,818.00	1,818.00
4.3.4.3	EXPED. D/CONST. D/POSESIÓN D/PREDIOS	17,000.00	0.00	0.00	0.00
4.3.4.4	EXPEDICIÓN DE CONSTANCIAS	76,500.00	240.00	240.00	240.00
4.3.4.6	CANJE DEL FORMATO DE LICENCIA DE FUNC.	125,000.00	19,120.00	19,120.00	19,120.00
4.3.5.3	ACTAS DE DIVORCIO	0.00	242.00	242.00	242.00
4.3.5.8	ANOTACIÓN MARG. E/LIB. D/REGISTRO CIVIL	0.00	1,209.00	1,209.00	1,209.00
4.3.6.1	TRANSP. Y DISP.FINAL D/DES.SÓL. INDUST.	0.00	450.00	450.00	450.00
4.3.6.2	TRANSP. Y DISP.FINAL DES.SÓL.COM.Y SERV.	0.00	900.00	900.00	900.00
4.3.8.2	LICENCIAS DE FUNCIONAMIENTO	0.00	39,160.00	39,160.00	16,285.50
4.3.A.1	SERVICIO DE ALUMBRADO PÚBLICO	410,000.00	605,110.01	605,110.01	605,110.01
4.3.B.1	SERVICIO DE AGUA POTABLE	905,000.00	1,924,526.10	1,924,526.10	1,766,771.50
4.3.B.2	CONEXIONES Y RECONEXIONES	0.00	28,100.00	28,100.00	24,350.00
4.3.B.5	MANTENIMIENTO A LA RED DE AGUA POTABLE	2,000.00	0.00	0.00	0.00
4.3.B.7	PRESTACIÓN DE SERVICIOS DE ASIST. SOCIAL	130,000.00	0.00	0.00	0.00
5.1.1.1	MERCADOS	10,000.00	0.00	0.00	0.00
5.1.3.1	INTERESES BANCARIOS, CRÉDITOS Y BONOS	4,000.00	646,078.59	646,078.59	646,078.59
5.1.4.1	OTROS PRODUCTOS	35,000.00	0.00	0.00	0.00
5.3.2.1	MULTAS	0.00	1,200.00	1,200.00	1,200.00
6.1.2.1	MULTAS	118,000.00	0.00	0.00	0.00
8.1.1.1	PARTICIPACIONES	29,305,496.00	35,199,667.54	35,199,667.54	35,009,615.49
8.1.1.2	FONDO DE COMPENSACIÓN	0.00	528,059.74	528,059.74	528,059.74
8.1.1.3	INCENTIVO P/LA VTA FINAL D/GAS.Y DIESEL	0.00	417,893.45	417,893.45	417,893.45



MUNICIPIO DE PANOTLA TLAXCALA
 RFC: MPT850101UY1
 COMPORTAMIENTO PRESUPUESTARIO DE INGRESOS DE DICIEMBRE 2018

Número	Nombre	Estimado	Modificado	Devengado	Recaudado
8.1.1.4	AJUSTE	0.00	1,803,554.32	1,803,554.32	1,803,554.32
8.2.1	APORTACIONES FEDERALES (RAMO XXXIII)	25,864,713.00	27,781,543.39	27,781,543.39	27,781,543.39
8.3.1	INGRESO FEDERAL REASIGNADO	0.00	4,200,000.00	4,200,000.00	4,200,000.00
		58,440,709.00	75,428,254.96	75,428,254.96	74,742,785.16



[Handwritten signature]

[Handwritten signature]



[Handwritten signature]



MUNICIPIO DE PANOTLA TLAXCALA

RFC: MPT8501010Y1

COMPORTAMIENTO PRESUPUESTARIO DE EGRESOS A DICIEMBRE 2018



Número	Nombre	Aprobado	Vigente	Comprometido	Devengado	Ejercido	Pagado	Precompromisos
1.1.1.1	DIETAS	5,733,592.48	5,675,320.49	5,675,320.49	5,675,320.49	5,675,320.49	5,675,320.49	5,675,320.49
1.1.1.1.1	SUELDOS A FUNCIONARIOS	1,253,278.80	1,404,818.78	1,404,818.78	1,404,818.78	1,404,818.78	1,404,818.78	1,404,818.78
1.1.1.1.2	SUELDOS AL PERSONAL	15,387,140.16	13,807,059.31	13,807,059.31	13,807,059.31	13,807,059.31	13,766,549.75	13,807,059.31
1.1.1.1.3	SUELDOS A TRABAJADORES	2,802,666.40	3,728,340.00	3,728,340.00	3,728,340.00	3,728,340.00	3,728,340.00	3,728,340.00
1.1.1.3.4	SUELDOS AL MAGISTERIO	574,740.00	0.00	0.00	0.00	0.00	0.00	0.00
1.3.1.1	PRIMA QUINQUENAL	148,200.00	148,075.00	148,075.00	148,075.00	148,075.00	148,075.00	148,075.00
1.3.2.1	PRIMA VACACIONAL A FUNCIONARIOS	34,813.29	38,812.23	38,812.23	38,812.23	38,812.23	38,812.23	38,812.23
1.3.2.2	PRIMA VACACIONAL AL PERSONAL	427,420.55	429,452.63	429,452.63	429,452.63	429,452.63	429,452.63	429,452.63
1.3.2.3	PRIMA VACACIONAL A TRABAJADORES	239,734.36	241,660.59	241,660.59	241,660.59	241,660.59	241,660.59	241,660.59
1.3.2.7	GRAVIFICACIÓN FIN DE AÑO FUNCIONARIOS	96,562.47	77,624.43	77,624.43	77,624.43	77,624.43	77,624.43	77,624.43
1.3.2.8	GRAVIFICACIÓN FIN DE AÑO AL PERSONAL	1,068,551.42	1,009,911.42	1,009,911.42	1,009,911.42	1,009,911.42	971,759.82	1,009,911.42
1.3.2.9	GRAVIFICACIÓN FIN DE AÑO TRABAJADORES	731,715.72	807,807.21	807,807.21	807,807.21	807,807.21	807,807.21	807,807.21
1.3.4.1	COMPENSACIONES Y OTRAS PRESTACIONES	552,000.00	772,014.41	772,014.41	772,014.41	772,014.41	772,014.41	772,014.41
1.3.4.2	COMPENSACIONES AL PERSONAL	756,000.00	592,304.62	592,304.62	592,304.62	592,304.62	592,304.62	592,304.62
1.3.4.5	COMPENSAC. D/EST. LICENC. Y VII. A/MAGIST.	0.00	0.00	0.00	0.00	0.00	0.00	0.00
1.5.2.2	INDENIZACION Y LIQUIDACION AL PERSONAL	500,000.00	0.00	0.00	0.00	0.00	0.00	0.00
1.5.4.1	OTRAS PREST. CONTRACT. A TRABAJADORES	178,167.48	175,745.90	175,745.90	175,745.90	175,745.90	167,207.66	175,745.90
1.5.4.4	SERVICIO MEDICO A FUNCIONARIOS	0.00	22,205.58	22,205.58	22,205.58	22,205.58	22,205.58	22,205.58
1.5.9.3	CUOTAS DESPESA A TRABAJADORES	331,200.00	331,875.00	331,875.00	331,875.00	331,875.00	331,875.00	331,875.00
2.1.1.1	MATERIALES, UTIL. Y EQUIPOS MEN. D/OFFICINA	220,197.24	1,157,039.08	1,157,039.08	1,157,039.08	1,157,039.08	1,157,039.08	1,157,039.08
2.1.2.1	MATERIALES Y UTILES D/IMPRES. Y REPROD.	329,679.21	1,071,301.28	1,071,301.28	1,071,301.28	1,071,301.28	1,071,301.28	1,071,301.28
2.1.4.1	MAT.UTIL. Y EQUIPOS MEN. TECN. D/L INF. Y COM.	224,232.03	473,597.20	473,597.20	473,597.20	473,597.20	473,597.20	473,597.20
2.1.5.1	MATERIAL IMPRESO E INFORMACION DIGITAL	0.00	351,136.90	351,136.90	351,136.90	351,136.90	351,136.90	351,136.90
2.1.5.1	MATERIAL DE LIMPIEZA	527,392.17	256,240.57	256,240.57	256,240.57	256,240.57	256,240.57	256,240.57
2.1.7.1	MATERIALES Y OTOOLS DE ENSEÑANZA	0.00	29.00	29.00	29.00	29.00	29.00	29.00
2.1.8.1	NAT. P/EL REG. E INDEBNT. BIENES Y PERS.	200,000.00	166,828.83	166,828.83	166,828.83	166,828.83	166,828.83	166,828.83
2.2.1.1	PRODUCTOS ALIMENTICIOS PARA PERSONAS	31,582.68	743,604.11	743,604.11	743,604.11	743,604.11	743,604.11	743,604.11
2.2.2.1	PRODUCTOS ALIMENTICIOS PARA ANIMALES	0.00	6,666.30	6,666.30	6,666.30	6,666.30	6,666.30	6,666.30
2.2.3.1	UPENSILIOS P/EL SERVICIO. D/ALIMENT.	156.00	2,530.10	2,530.10	2,530.10	2,530.10	2,530.10	2,530.10
2.3.4.1	COMB.LIBR-ADIT-CRAB.Y DERIV-ADQ.C/M.P.	0.00	27,928.06	27,928.06	27,928.06	27,928.06	27,928.06	27,928.06
2.3.7.1	PROD. D/CUBERO, PTEL. PLAST. INULE ADQ.C/M.P.	0.00	446.60	446.60	446.60	446.60	446.60	446.60
2.4.1.1	PRODUCTOS MINERALES NO METALICOS	17,240.84	6,434.72	6,434.72	6,434.72	6,434.72	6,434.72	6,434.72
2.4.2.1	CEMENTO Y PRODUCTOS DE CONCRETO	24,486.91	9,528.49	9,528.49	9,528.49	9,528.49	9,528.49	9,528.49
2.4.3.1	CAL, YESO Y PRODUCTOS DE YESO	2,772.50	2,860.03	2,860.03	2,860.03	2,860.03	2,860.03	2,860.03
2.4.4.1	MADERA Y PRODUCTOS DE MADERA	0.00	1,280.64	1,280.64	1,280.64	1,280.64	1,280.64	1,280.64
2.4.6.1	MATERIAL ELECTRICO Y ELECTRONICO	33,501.98	79,324.80	79,324.80	79,324.80	79,324.80	79,324.80	79,324.80
2.4.7.1	ARTICULOS METALICOS PARA LA CONSTRUCCION	514.00	41,377.98	41,377.98	41,377.98	41,377.98	41,377.98	41,377.98
2.4.8.1	MATERIALES COMPLEMENTARIOS	0.00	1,157.81	1,157.81	1,157.81	1,157.81	1,157.81	1,157.81
2.4.9.1	OTROS MATERIALES Y ART. D/CONST. Y REPAR.	17,836.45	56,080.66	56,080.66	56,080.66	56,080.66	56,080.66	56,080.66
2.5.1.1	PRODUCTOS QUIMICOS BASICOS	2,260.00	0.00	0.00	0.00	0.00	0.00	0.00
2.5.2.1	FERTILIZANTES, PESTIC. Y OTROS AGROQ.	0.00	1,360.00	1,360.00	1,360.00	1,360.00	1,360.00	1,360.00



00000041



Número	Nombre	Aprobado	Vigente	Comprometido	Devengado	Ejercido	Pagado	Recomprados
2.5.3.1	MEDICINAS Y PRODUCTOS FARMACÉUTICOS	0.00	546.70	546.70	546.70	326.70	546.70	546.70
2.5.4.1	MATERIALES, ACCES. Y SUMIN. MÉDICOS	0.00	24,202.00	24,202.00	24,202.00	24,202.00	24,202.00	24,202.00
2.5.6.1	FIBRAS SINT. HULES, PLÁST. Y DERIVADOS	0.00	6,208.38	6,208.38	6,208.38	6,208.38	6,208.38	6,208.38
2.5.9.1	OTROS PRODUCTOS QUÍMICOS	0.00	2,695.00	2,695.00	2,695.00	2,695.00	2,695.00	2,695.00
2.6.1.1	COMBUSTIBLES, LUBRICANTES Y ADITIVOS	1,852,352.52	2,893,195.23	2,893,195.23	2,893,195.23	2,893,195.23	2,893,195.23	2,893,195.23
2.7.1.1	VESTUARIO Y UNIFORMES	467,500.00	203,623.73	203,623.73	203,623.73	203,623.73	203,623.73	203,623.73
2.7.2.1	PRENDAS DE SEG. Y PROT. PERSONAL	17,440.00	0.00	0.00	0.00	0.00	0.00	0.00
2.7.4.1	PRODUCTOS TEXTILES	12,000.00	447.81	447.81	447.81	447.81	447.81	447.81
2.7.5.1	BLANC. Y OTROS PROD. TEXT. PAC. PREND. D/VES.	0.00	4,019.40	4,019.40	4,019.40	4,019.40	4,019.40	4,019.40
2.8.3.1	PRENDAS D/PROT. P/SEG. PUB. Y NACIONAL	0.00	31,723.68	31,723.68	31,723.68	31,723.68	31,723.68	31,723.68
2.9.1.1	HERMIDIENTAS MENORES	38,176.44	37,452.65	37,452.65	37,452.65	37,452.65	37,452.65	37,452.65
2.9.2.1	REFACCIONES Y ACCES. MEN. D/EDIFICIOS	20,647.29	2,893.88	2,893.88	2,893.88	2,893.88	2,893.88	2,893.88
2.9.3.1	REF. Y ACC. MEN. MOB.-EPO D/ALM. EDUC. Y REC.	25,011.20	40,666.10	40,666.10	40,666.10	40,666.10	40,666.10	40,666.10
2.9.4.1	REF. Y ACC. MEN. EPO D/COMP. Y TEC. D/INF.	43,200.00	6,849.59	6,849.59	6,849.59	6,849.59	6,849.59	6,849.59
2.9.5.1	REF. Y ACC. MEN. D/EQPO E INST. MÉD. Y D/LAB.	28,000.00	0.00	0.00	0.00	0.00	0.00	0.00
2.9.6.1	REFACCIONES Y ACCES. MEN. D/EQPO D/TRANSP.	315,000.00	57,385.94	57,385.94	57,385.94	57,385.94	57,385.94	57,385.94
2.9.7.1	REFACCIONES Y ACC. MEN. EPO DEF. Y SEG.	0.00	824.76	824.76	824.76	824.76	824.76	824.76
2.9.8.1	REFACCIONES Y ACC. MEN. D/MAQ. Y OTROS EQ.	22,280.00	6,697.21	6,697.21	6,697.21	6,697.21	6,697.21	6,697.21
2.9.9.1	REFAC. Y OTROS ACC. MEN. OTROS BIEN. MIER.	0.00	110.00	110.00	110.00	110.00	110.00	110.00
3.1.1.1	ENERGÍA ELÉCTRICA	4,090,700.01	6,794,019.59	6,794,019.59	6,794,019.59	6,734,134.59	6,757,360.59	6,794,019.59
3.1.2.1	GAS	16,661.00	0.00	0.00	0.00	0.00	0.00	0.00
3.1.4.1	TELEFONÍA TRADICIONAL	90,239.50	80,171.54	80,171.54	80,171.54	80,171.54	80,171.54	80,171.54
3.1.6.1	SERVICIOS DE TELECOM. Y SATELITES	618.26	4,637.75	4,637.75	4,637.75	4,637.75	4,637.75	4,637.75
3.1.7.1	SERV. D/ACC. D/INTER. NECES Y PROC. D/TNE.	47,232.00	26,385.28	26,385.28	26,385.28	26,385.28	26,385.28	26,385.28
3.1.8.1	SERVICIOS POSTALES Y TELEGRÁFICOS	1,000.00	0.00	0.00	0.00	0.00	0.00	0.00
3.1.9.1	SERVICIOS INTEGRALES Y OTROS SERVICIOS	0.00	66,282.40	66,282.40	66,282.40	66,282.40	66,282.40	66,282.40
3.2.3.1	ARREND. D/MOB. Y EPO. D/ALMÓN. EDUC. Y REC.	0.00	157,150.60	157,150.60	157,150.60	157,150.60	157,150.60	157,150.60
3.2.5.1	ARRENDAMIENTO DE EQUIPO DE TRANSPORTE	12,000.00	99,164.36	99,164.36	99,164.36	99,164.36	99,164.36	99,164.36
3.2.6.1	ARRENDAMIENTO D/MAQ. OTROS EQPOS Y HERR.	43,871.44	3,000.00	3,000.00	3,000.00	3,000.00	3,000.00	3,000.00
3.2.9.1	OTROS ARRENDAMIENTOS	32,923.00	92,880.78	92,880.78	92,880.78	92,880.78	92,880.78	92,880.78
3.3.1.1	SERV. LEG. D/CONT. AUDIT. Y RELACIONADOS	0.00	332,920.00	332,920.00	332,920.00	332,920.00	332,920.00	332,920.00
3.3.2.1	SERV. D/DIS. ARG. TNG. Y ACTIV. RELACIONADAS	8,000.00	0.00	0.00	0.00	0.00	0.00	0.00
3.3.3.1	SERV. D/CONS. ADVA. PROC. TEC. Y TEC. D/I. INF.	0.00	28,621.84	28,621.84	28,621.84	28,621.84	28,621.84	28,621.84
3.3.4.1	SERVICIOS DE CAPACITACIÓN	0.00	16,183.20	16,183.20	16,183.20	16,183.20	16,183.20	16,183.20
3.3.5.1	SERV. D/INVEST. CIENT. Y DESARROLLO	0.00	11,368.00	11,368.00	11,368.00	11,368.00	11,368.00	11,368.00
3.3.6.1	SERV. D/APOYO ADM. TRAD. FOT. E IMPRES.	18,066.34	155,072.75	155,072.75	155,072.75	155,072.75	155,072.75	155,072.75
3.3.8.1	SERVICIOS DE VIGILANCIA	0.00	16,800.00	16,800.00	16,800.00	16,800.00	16,800.00	16,800.00
3.3.9.1	SERV. PROFES. CIENT. Y TECN. INTEGRALES	435.00	15,267.20	15,267.20	15,267.20	15,267.20	15,267.20	15,267.20
3.4.1.1	SERVICIOS FINAN. Y BANCARIOS	20,000.00	575,878.66	575,878.66	575,878.66	575,878.66	575,878.66	575,878.66
3.4.5.1	SEGURO DE BIENES PATRIMONIALES	0.00	20,561.51	20,561.51	20,561.51	20,561.51	20,561.51	20,561.51
3.4.9.1	SERV. FINAN. BANC. Y COMERC. INTEGRALES	0.00	7,832.50	7,832.50	7,832.50	7,832.50	7,832.50	7,832.50



MUNICIPIO DE PANOTLA TLAXCALA
 RFC: MPT850101UY1
 COMPORTAMIENTO PRESUPUESTARIO DE EGRESOS A DICIEMBRE 2018



Número	Nombre	Aprobado	Vigente	Comprometido	Devengado	Ejercido	Pagado	Precompromiso
3.5.1.1	CONSERV. Y MANTO MENOR D/INMUEBLES	101,707.48	83,848.97	83,848.97	83,848.97	83,848.97	83,848.97	83,848.97
3.5.2.1	INST. REP. Y MANT. MOB. Y EQ. ADM. EDUC. Y REC.	12,000.00	928.00	928.00	928.00	928.00	928.00	928.00
3.5.3.1	INST. REP. Y MANT. EQ. COM. Y TEC. D/L INF.	57,696.00	348.00	348.00	348.00	348.00	348.00	348.00
3.5.5.1	REPAR. Y MANTO D/EQ. D/TRANSPORTE	238,881.96	2,434,187.33	2,434,187.33	2,434,187.33	2,434,187.33	2,434,187.33	2,434,187.33
3.5.7.1	INST. REP. Y MANT. D/MAQ. OTROS EQ. Y HERR.	336,300.00	112,849.01	112,849.01	112,849.01	112,849.01	112,849.01	112,849.01
3.5.8.1	SERV. D/LIMPIEZA Y MANEJO DE DESECHOS	60,000.00	6,700.00	6,700.00	6,700.00	6,700.00	6,700.00	6,700.00
3.6.1.1	DIF. RAD. TV. Y MED. D/MEN. S/PRO. ACT. GUB.	0.00	598,955.71	602,435.71	598,955.71	598,955.71	598,955.71	602,435.71
3.6.2.1	DIF. RAD. TV. Y MED. MEN. COM. PROM. VTA D O S	0.00	1,160.00	1,160.00	1,160.00	1,160.00	1,160.00	1,160.00
3.6.3.1	SERV. D/CREAT. PREP. Y PRO. PUB. EXC. INT.	0.00	142,214.88	142,214.88	142,214.88	142,214.88	142,214.88	142,214.88
3.6.4.1	SERVICIOS DE REVELADO DE FOTOGRAFÍAS	0.00	13,224.00	13,224.00	13,224.00	13,224.00	13,224.00	13,224.00
3.6.5.1	SERVICIOS D/LA IMP. FILM. D/SOR. Y D/VIDEO	0.00	51,200.00	51,200.00	51,200.00	51,200.00	51,200.00	51,200.00
3.6.6.1	SERV. D/CREAC. Y DIF. CONT. EXC. ATRAV. INT.	0.00	43,180.00	43,180.00	43,180.00	43,180.00	43,180.00	43,180.00
3.7.2.1	PASAJES TERRESTRES	15,839.38	0.00	0.00	0.00	0.00	0.00	0.00
3.7.5.1	VIÁTICOS EN EL PAIS	20,000.00	15,406.00	15,406.00	15,406.00	15,406.00	15,406.00	15,406.00
3.7.9.1	OTROS SERVICIOS DE TRASLADO Y HOSPEDAJE	0.00	16,660.00	16,660.00	16,660.00	16,660.00	16,660.00	16,660.00
3.8.1.1	GASTOS DE CEREMONIAL	6,577.54	334,881.67	334,881.67	334,881.67	334,881.67	334,881.67	334,881.67
3.8.2.1	GASTOS DE ORDEN SOCIAL Y CULTURAL	2,054,017.79	3,672,391.53	5,935,450.63	5,926,171.43	5,935,450.63	5,935,450.63	5,935,450.63
3.9.2.1	IMPUESTOS Y DERECHOS	300,000.00	105,604.00	105,604.00	105,604.00	105,604.00	105,604.00	105,604.00
3.9.4.1	SENTENCIAS Y RESOL. P/AUTOR. COMPETENTE	1,200,000.00	0.00	0.00	0.00	0.00	0.00	0.00
3.9.6.1	OTROS GASTOS POR RESPONSABILIDADES	0.00	130,000.00	130,000.00	130,000.00	130,000.00	130,000.00	130,000.00
3.9.8.1	IMP. S/ NOMINAS Y OTROS DER. REL. LABORAL	767,242.00	0.00	0.00	0.00	0.00	0.00	0.00
4.3.3.1	SUBSIDIOS A LA INVERSIÓN	30,000.00	0.00	0.00	0.00	0.00	0.00	0.00
4.3.9.1	OTROS SUBSIDIOS	0.00	0.00	0.00	0.00	0.00	0.00	0.00
4.4.1.1	AYUDAS SOCIALES A PERSONAS	0.00	784,302.23	784,302.23	784,302.23	784,302.23	784,302.23	784,302.23
4.4.2.1	BECAS Y OTRAS AYUDAS P/EROG. D/CARAC.	730,758.00	1,554,500.14	1,554,500.14	1,554,500.14	1,554,500.14	1,554,500.14	1,554,500.14
4.4.3.1	AYUDAS SOC. A INSTIT. DE ENSEÑANZA	0.00	16,077.60	16,077.60	16,077.60	16,077.60	16,077.60	16,077.60
4.4.5.1	AYUDAS SOC. A INSTIT. S/FINES DE LUCRO	23,589.96	155,361.85	155,361.85	155,361.85	155,361.85	155,361.85	155,361.85
5.1.1.1	MUEBLES DE OFICINA Y ESTAMPERÍA	65,940.59	317,871.22	317,871.22	317,871.22	317,871.22	317,871.22	317,871.22
5.1.5.1	EQUIPO DE CÓMP. Y D/TECN. D/LA INFORMACIÓN	0.00	46,163.94	46,163.94	46,163.94	46,163.94	46,163.94	46,163.94
5.1.9.1	OTROS MOBILIARIOS Y EQUIPOS DE ALMÓN	94,637.84	122,964.28	122,964.28	122,964.28	122,964.28	122,964.28	122,964.28
5.2.3.1	CÁMARAS FOTOGRAFICAS Y DE VIDEO	20,000.00	13,781.00	13,781.00	13,781.00	13,781.00	13,781.00	13,781.00
5.2.9.1	OTRO MOBILIARIO Y EQPO EDUC. Y RECREATIVO	0.00	13,368.23	13,368.23	13,368.23	13,368.23	13,368.23	13,368.23
5.4.1.1	VEHICULOS Y EQUIPO TERRESTRE	0.00	5,327.00	5,327.00	5,327.00	5,327.00	5,327.00	5,327.00
5.4.2.1	CARROCIERAS Y REMOLQUES	1,700,000.00	2,169,230.00	2,169,230.00	2,169,230.00	2,169,230.00	2,169,230.00	2,169,230.00
5.6.5.1	EQUIPO DE COM. Y TELECOMUNICACIÓN	0.00	131,735.40	131,735.40	131,735.40	131,735.40	131,735.40	131,735.40
5.6.7.1	HERRAMIENTAS Y MÁQUINAS - HERRAMIENTA	100,000.00	272,108.16	272,108.16	272,108.16	272,108.16	272,108.16	272,108.16
6.1.1.3	ANT. Y REPAR. D/L CONSTRUCC. HABITACIONALES	0.00	2,860.00	2,860.00	2,860.00	2,860.00	2,860.00	2,860.00
6.1.3.2	CONST. OBR ABAST. AGUA, PETR. GAS, ELECT. TEL	0.00	5,573,693.40	5,573,693.40	5,573,693.40	5,573,693.40	5,573,693.40	5,573,693.40
6.1.4.2	CONST. OBRAS D/URBAN. P/LA DOT. D/SERV.	0.00	2,486,756.30	2,486,756.30	2,486,756.30	2,486,756.30	2,486,756.30	2,486,756.30
6.1.4.3	ANT. D/REHABILIT. D/OBR D/URBANIZACIÓN	10,516,051.00	15,722,871.47	7,459,255.94	7,459,255.94	13,117,360.55	13,117,360.55	13,117,360.55
6.1.5.3	AMPLIACIÓN Y REPAR. D/VÍAS D/COMUNICACIÓN	323,948.32	410,756.44	-5,752,803.00	410,756.44	410,756.44	410,756.44	410,756.44
		0.00	117,506.49	117,506.49	117,506.49	117,506.49	117,506.49	117,506.49



MUNICIPIO DE PANOTLA TLAXCALA
 RFC: MPT850101UY1
 COMPORTAMIENTO PRESUPUESTARIO DE EGRESOS A DICIEMBRE 2018

Número	Nombre	Aprobado	Vigente	Comprometido	Devengado	Ejercido	Pagado	Precompromisos
6.1.9.2	TRABAJOS DE ACERADOS EN EDIFICACIONES		0.00	62,673.89	62,673.89	62,673.89	62,673.89	62,673.89
9.2.1.1	INTERESES DEUDA INT.C./INSTIT.D/CRÉD.		0.00	47,073.33	47,073.33	47,073.33	47,073.33	47,073.33
9.4.1.1	GASTOS DE LA DEUDA PÚBLICA INTERNA		0.00	128,736.87	128,736.87	128,736.87	128,736.87	128,736.87
		58,440,709.00	80,361,284.18	71,312,305.25	71,299,576.05	82,411,258.53	82,762,033.95	71,312,338.25


 H. AYUNTAMIENTO MUNICIPAL
 PANOTLA, TLAX.
 PERIODO 2017 - 2021
SINDICATURA


 H. AYUNTAMIENTO MUNICIPAL
 PANOTLA, TLAX.
 PERIODO 2017 - 2021
PRESIDENCIA


 H. AYUNTAMIENTO MUNICIPAL
 PANOTLA, TLAX.
 PERIODO 2017 - 2021
000004/A

MUNICIPIO DE PANOTLA TLAXCALA



H. AYUNTAMIENTO MUNICIPAL
PANOTLA, TLAX.
PERIODO 2017 - 2021
SINDICATURA

RFC: MPT850101UY1
BALANZA DE COMPROBACIÓN DE DICIEMBRE 2018

H. AYUNTAMIENTO MUNICIPAL
PANOTLA, TLAX.
PERIODO 2017 - 2021
PRESIDENCIA

0000045

		SALDO ANT.:	CARGOS:	ABONOS:	SALDO:
1	ACTIVO	56,906,963.22	23,928,877.62	57,993,538.21	22,842,302.63
1.1	ACTIVO CIRCULANTE	24,350,514.06	19,362,498.60	33,146,973.99	10,564,038.69
1.1.1	EFFECTIVO Y EQUIVALENTES	6,857,557.06	15,962,221.55	19,367,354.62	3,452,424.01
1.1.1.1	EFFECTIVO	666,093.07	162,160.32	659,264.94	368,988.45
1.1.1.1.1	CAJA DE LA TESORERÍA	861,518.37	162,160.32	659,264.94	364,413.75
1.1.1.1.1.6	18 CAJA DE TESORERIA	861,518.37	162,160.32	659,264.94	364,413.75
1.1.1.1.2	FONDO FIJO DE CAJA	4,574.70	0.00	0.00	4,574.70
1.1.1.1.2.2	2011 FONDO FIJO	4,574.70	0.00	0.00	4,574.70
1.1.1.1.2.2.1	11 GTO CORRIENTE ARIADNA CONDE TERÁN	5,000.00	0.00	0.00	5,000.00
1.1.1.1.2.2.2	11 GENARO CORTÉS GARCIA	-425.30	0.00	0.00	-425.30
1.1.1.2	BANCOS/TESORERÍA	5,991,464.01	15,800,061.23	18,708,099.68	3,083,435.56
1.1.1.2.1	EJERCICIO FISCAL 2010 Y ANTERIORES	8,492.30	0.00	0.00	8,492.30
1.1.1.2.1.1	10 PRODDER HSBC 4051127983	8,492.30	0.00	0.00	8,492.30
1.1.1.2.2	EJERCICIO FISCAL 2011	17,044.90	0.00	0.00	17,044.90
1.1.1.2.2.1	11 RECURSOS PROPIOS HSBC 4051127926	5,761.64	0.00	0.00	5,761.64
1.1.1.2.2.2	11 GASTO CORRIENTE HSBC 4051127919	-8,267.81	0.00	0.00	-6,267.81
1.1.1.2.2.3	11 FISM HSBC 4051615805	4,476.13	0.00	0.00	4,476.13
1.1.1.2.2.4	11 FORTAMUN HSBC 4051127934	1,106.60	0.00	0.00	1,106.60
1.1.1.2.2.5	11 APOYO EST (PROFIM) HSBC 4051999490	7,209.36	0.00	0.00	7,209.36
1.1.1.2.2.6	11 ESPACIOS PUBLICOS HSBC 4052598968	2,218.04	0.00	0.00	2,218.04
1.1.1.2.2.7	11 ZONAS PRIORITARIAS HSBC C 4053628663	2,049.03	0.00	0.00	2,049.03
1.1.1.2.2.8	11 PISOS FIRMES HSBC 4053628673	469.71	0.00	0.00	469.71
1.1.1.2.3	EJERCICIO FISCAL 2012	-2,465,711.77	0.00	0.00	-2,465,711.77
1.1.1.2.3.1	12 RECURSOS PROPIOS HSBC 4054272231	8,125.50	0.00	0.00	8,125.50
1.1.1.2.3.2	12 GASTO CORRIENTE HSBC 4054023932	0.61	0.00	0.00	0.61
1.1.1.2.3.3	12 FISM HSBC 4054023957	2,176.76	0.00	0.00	2,176.76
1.1.1.2.3.4	12 FORTAMUN HSBC 4054023940	539.45	0.00	0.00	539.45
1.1.1.2.3.5	12 GIM PROGRAMAS HSBC 4054023965	22,617.87	0.00	0.00	22,617.87
1.1.1.2.3.6	12 FOPRIE / FOPAM AMPLIADO BANORTE 0675597540	371.38	0.00	0.00	371.38
1.1.1.2.3.7	12 PROSANEAR HSBC 4055174080	457.66	0.00	0.00	457.66
1.1.1.2.3.8	12 GASTO CORRIENTE HSBC 4056059891	-2,500,000.00	0.00	0.00	-2,500,000.00
1.1.1.2.4	EJERCICIO FISCAL 2013	29,363.47	0.00	0.00	29,363.47
1.1.1.2.4.1	13 GIM PROGRAMAS HSBC 4056034572	2,784.69	0.00	0.00	2,784.69
1.1.1.2.4.2	13 FORTAMUN HSBC 4056034564	9.20	0.00	0.00	9.20
1.1.1.2.4.3	13 FISM HSBC 4056034556	2,101.92	0.00	0.00	2,101.92
1.1.1.2.4.4	13 GASTO CORRIENTE HSBC 4056069826	5,990.23	0.00	0.00	5,990.23
1.1.1.2.4.5	13 GIM PROGRAMAS HSBC 4056069834	1,972.00	0.00	0.00	1,972.00
1.1.1.2.4.6	13 FORTAMUN HSBC 4056069800	2,366.56	0.00	0.00	2,366.56
1.1.1.2.4.7	13 DONACIONES HSBC 4056069842	57.35	0.00	0.00	57.35
1.1.1.2.4.8	13 RECURSOS PROPIOS HSBC 4056337223	2,071.57	0.00	0.00	2,071.57
1.1.1.2.4.9	13 GIM PROGRAMAS HSBC 4056337231	3,421.43	0.00	0.00	3,421.43
1.1.1.2.4.10	13 FORTAMUN HSBC 4056337249	4,350.44	0.00	0.00	4,050.44
1.1.1.2.4.11	13 FISM HSBC 4056337256	89.32	0.00	0.00	89.32
1.1.1.2.4.12	13 GASTO CORRIENTE HSBC 4056337215	4,448.68	0.00	0.00	4,448.68
1.1.1.2.5	EJERCICIO FISCAL 2014	291.64	0.00	0.00	291.64
1.1.1.2.5.8	14 PRODDER 2014 BANORTE 0227439081	291.64	0.00	0.00	291.64
1.1.1.2.6	EJERCICIO FISCAL 2015	11,366.74	0.00	0.00	11,366.74
1.1.1.2.6.2	15 GASTO CORRIENTE BANORTE 0266774642	11,234.69	0.00	0.00	11,234.69
1.1.1.2.6.11	15 PENSION ADULTOS MAYORES BANORTE 0287062232	49.67	0.00	0.00	49.67
1.1.1.2.6.12	15 PROGRAMA DE EMPLEO TEMPORAL BANORTE 0287062241	45.39	0.00	0.00	45.39
1.1.1.2.6.14	15 MUNICIPIO DE PANOTLA TLAX 0406667435	36.99	0.00	0.00	36.99
1.1.1.2.7	EJERCICIO FISCAL 2016	14,904.77	0.00	0.00	14,904.77
1.1.1.2.7.2	16 GASTO CORRIENTE BANORTE 0417274010	114.40	0.00	0.00	114.40
1.1.1.2.7.3	16 GIM PROGRAMAS BANORTE 0417274036	85.97	0.00	0.00	85.97
1.1.1.2.7.10	16 GASTO CORRIENTE-1 BANORTE 0438674303	14,254.50	0.00	0.00	14,254.50
1.1.1.2.7.17	16 FDO. FINANCIERO PARA INVERSION BANORTE 0451171337	449.90	0.00	0.00	449.90

MUNICIPIO DE PANOTLA TLAXCALA

RFC: MPT850101UY1

BALANZA DE COMPROBACIÓN DE DICIEMBRE 2018



0000046

		SALDO ANT.:	CARGOS:	ABONOS:	SALDO:
1.1.1.2.8	EJERCICIO FISCAL 2017	35,640.82	3,000.12	2,710.18	35,930.76
1.1.1.2.8.2	17 GASTO CORRIENTE BBVA BANCOMER 0109967702	0.00	3,000.00	1,735.76	1,264.22
1.1.1.2.8.6	17 FORTAMUN BBVA BANCOMER 0109967761	-4,499.90	0.00	0.00	-4,499.90
1.1.1.2.8.10	17 FORTALECIMIENTO FINANCIERO BBVA BANCOMER 0110603376	5,450.26	3.05	487.20	4,963.11
1.1.1.2.8.11	17 FORTALECIMIENTO FINANCIERO2 BBVA BANCOMER 0110727709	8,877.54	0.07	487.20	8,390.41
1.1.1.2.8.12	17 COMPLEMENTO DE PARTICIPACIONES BBVA BANCOMER 0111046551	359.38	0.00	3.00	356.38
1.1.1.2.8.13	17 FORTALECIMIENTO FINANCIERO PARA INVERSION-5 BBVA BANCOMER 0111282484	24,953.54	0.00	0.00	24,953.54
1.1.1.2.9	EJERCICIO FISCAL 2018	8,340,071.14	15,797,061.11	18,705,379.50	5,431,752.75
1.1.1.2.9.1	18 FISM BANORTE 0592871594	190.01	0.00	0.00	190.01
1.1.1.2.9.2	18 FORTAMUN BANORTE 0592873908	14.37	0.00	0.00	14.37
1.1.1.2.9.3	18 INGRESOS PROPIOS BANORTE 0592865977	-65,656.78	1,361,217.82	1,192,348.40	103,512.64
1.1.1.2.9.4	18 GIM PROGRAMAS BANORTE 0592892358	0.10	0.00	3.00	0.10
1.1.1.2.9.5	18 GASTO CORRIENTE BANORTE 0592869715	222.60	0.00	0.00	222.60
1.1.1.2.9.6	18 FONDO GENERAL DE PARTICIPACIONES BANORTE 0595027253	-49,601.79	0.00	0.00	-49,601.79
1.1.1.2.9.7	18 FONDO DE FOMENTO MUNICIPAL BANORTE 0595044335	460.61	0.00	0.00	460.61
1.1.1.2.9.8	18 INGRESOS DERIVADOS DE FUENTES LOCALES BANORTE 0595045499	2.80	0.00	0.00	2.80
1.1.1.2.9.9	18 FONDO DE FISCALIZACION BANORTE 0595049068	4.18	0.00	0.00	4.18
1.1.1.2.9.15	18 ISR BANORTE 0592893690	215,667.73	207,792.29	215,000.00	208,470.02
1.1.1.2.9.16	18 REGISTRO CIVIL BANORTE 0592874630	651.61	0.00	0.00	651.61
1.1.1.2.9.17	18 PDR BANORTE 0596772644	198,564.39	198,591.09	198,553.47	198,602.31
1.1.1.2.9.18	18 TRANSVERSALIDAD MODALIDAD II 0596772662	0.00	198,553.47	198,553.47	0.00
1.1.1.2.9.19	18 FORTALECIMIENTO FINANCIERO PARA INVERSION-1 2018 01004179679	136.17	0.00	0.00	136.17
1.1.1.2.9.20	18-1 FISM 2018 BANORTE 1039254288	4,021,802.21	2,364,513.66	3,614,049.01	2,772,267.06
1.1.1.2.9.21	18-1 FORTAMUN 2018 BANORTE 1039255520	585,147.15	3,473,201.48	4,061,139.59	1,209.05
1.1.1.2.9.22	18-1 FORTALECIMIENTO FINANCIERO PARA INVERSION-1 2018 BANORTE 1035444054	2,501,392.40	460.80	1,033,217.00	1,468,627.20
1.1.1.2.9.23	18-1 FONDO GENERAL DE PARTICIPACIONES 2018 BANORTE 1035444045	117,057.05	6,912,824.97	6,477,318.57	552,563.45
1.1.1.2.9.24	18-1 FONDO DE FOMENTO MUNICIPAL 2018 BANORTE 1035444036	667,388.99	709,685.78	1,376,000.06	74.47
1.1.1.2.9.25	18-1 INGRESOS DERIVADOS DE FUENTES LOCALES 2018 BANORTE 1039248577	45,159.62	46,267.33	97,000.00	426.95
1.1.1.2.9.26	18-1 FONDO DE FISCALIZACION 2018 BANORTE 1039250496	65,245.29	65,006.52	130,000.00	251.81
1.1.1.2.9.27	18-1 IMPUESTO ESPECIAL SOBRE PRODUCCION Y SERVICIOS 2018 BANORTE 1035444072	17,193.91	16,884.55	34,000.00	78.46
1.1.1.2.9.28	18-1 FONDO DE COMPENSACION 2018 BANORTE 1035444063	734.56	171,133.26	0.00	171,867.81
1.1.1.2.9.29	18-1 FONDO DE COMPENSACION ISAN 2018 BANORTE 1039249471	2,581.23	2,843.47	5,500.00	394.70
1.1.1.2.9.30	18-1 INCENTIVOS DERIVADOS DE COLABORACION FISCAL 2018 BANORTE 1035444081	5,570.82	6,861.09	13,000.00	531.91
1.1.1.2.9.31	18-1 INCENTIVO PARA LA VENTA FINAL DE GASOLINA Y DIESEL 2018 BANORTE 1039251513	621.22	60,233.31	60,000.00	851.53
1.1.2	DERECHOS A RECIBIR EFECTIVO O EQUIVALENTES	9,983,135.68	1,625,723.23	7,516,216.19	4,092,642.72
1.1.2.3	DEUDORES DIVERSOS POR COBRAR A CORTO				

MUNICIPIO DE PANOTLA TLAXCALA

RFC: MPT850101UY1
BALANZA DE COMPROBACIÓN DE DICIEMBRE 2018




	SALDO ANT.:	CARGOS:	ABCHOS:	SALDO:
PLAZO	5,460,276.42	2,050,584.71	7,447,524.13	4,062,937.00
1.1.2.3.1 GASTOS A COMPROBAR	2,578,554.96	394,257.23	2,295,852.54	686,919.65
1.1.2.3.1.8 2017 GASTOS A COMPROBAR	22,929.54	-22,929.54	0.00	0.00
1.1.2.3.1.9 2018 GASTOS A COMPROBAR	2,555,625.42	417,186.77	2,285,892.54	686,919.65
1.1.2.3.2 RESPONSABILIDAD DE FUNCIONARIOS PÚBLICOS	6,881,721.46	1,656,327.48	5,162,031.59	3,376,017.35
1.1.2.3.2.8 2017 RESPONSABILIDAD FUNCIONARIOS PÚBLICOS	234,341.10	-234,341.10	0.00	0.00
1.1.2.3.2.9 2018 RESPONSABILIDAD FUNCIONARIOS PÚBLICOS	6,647,380.36	1,890,668.58	5,162,031.59	3,376,017.35
1.1.2.4 INGRESOS POR RECUPERAR A CORTO PLAZO	398,489.60	-637,715.13	-42,954.85	3,629.32
1.1.2.4.1 2014 INGRESOS POR RECUPERAR A C/P	1,812,867.62	-1,812,867.62	0.00	0.00
1.1.2.4.4 2017 INGRESOS POR RECUPERAR A C/P	10,000.00	-10,000.00	0.00	0.00
1.1.2.4.5 2018 INGRESOS POR RECUPERAR A C/P	-1,424,378.02	1,385,152.49	-42,654.85	3,629.32
1.1.2.6 PRÉSTAMOS OTORGADOS A CORTO PLAZO	119,655.72	1,636.01	106,411.17	14,990.56
1.1.2.6.1 PRÉSTAMOS PERSONALES	119,655.72	1,636.01	106,411.17	14,990.56
1.1.2.6.1.8 2017 PRÉSTAMOS PERSONALES	2,000.00	0.00	2,000.00	0.00
1.1.2.6.1.9 2018 PRÉSTAMOS PERSONALES	117,655.74	1,636.01	104,411.09	14,660.56
1.1.2.9 OTROS DERECHOS A RECIBIR EFECTIVO O EQUIVALENTES A CORTO PLAZO	4,713.94	11,217.64	4,735.74	11,195.84
1.1.2.9.1 SUBSIDIO AL EMPLEO	4,713.94	11,217.64	4,735.74	11,195.84
1.1.3 DERECHOS A RECIBIR BIENES O SERVICIOS	7,509,921.32	1,774,553.92	6,265,403.18	3,018,971.96
1.1.3.1 ANTICIPO A PROVEEDORES POR ADQUISICIÓN BIENES Y PRESTACIÓN DE SERV A C/ PLAZO	3,325,987.12	229,777.22	2,850,690.34	705,064.00
1.1.3.1.8 2017 ANTICIPO A PROV BIENES Y SERV	71,822.98	-71,822.98	0.00	0.00
1.1.3.1.9 2018 ANTICIPO A PROV BIENES Y SERV	3,254,164.14	301,600.20	2,850,690.34	705,064.00
1.1.3.4 ANTICIPO A CONTRATISTAS POR OBRAS PÚBLICAS A CORTO PLAZO	4,193,834.20	1,544,776.60	3,414,722.84	2,313,897.96
1.1.3.4.8 2017 ANTICIPO A CONTRATISTAS	194,123.90	-194,123.90	0.00	0.00
1.1.3.4.9 2018 ANTICIPO A CONTRATISTAS	3,999,710.30	1,739,900.50	3,414,722.84	2,313,897.96
1.2 ACTIVO NO CIRCULANTE	32,556,449.14	4,566,379.02	24,844,564.22	12,278,263.94
1.2.3 BIENES INMUEBLES, INFRAESTRUCTURA Y CONSTRUCCIONES EN PROCESO	20,301,884.20	4,558,480.02	24,844,564.22	15,000.00
1.2.3.1 TERRENOS	15,000.00	0.00	0.00	15,000.00
1.2.3.5 CONSTRUCCIONES EN PROCESO EN BIENES DE DOMINIO PÚBLICO	20,015,628.36	4,558,480.02	24,574,308.38	0.00
1.2.3.5.1 EDIFICACIÓN HABITACIONAL EN PROCESO	5,573,693.40	0.00	5,573,693.40	0.00
1.2.3.5.1.3 AMPLIACIÓN Y REHABILITACIÓN DE LAS CONSTRUCCIONES HABITACIONALES	5,573,693.40	0.00	5,573,693.40	0.00
1.2.3.5.3 CONSTRUCCIÓN DE OBRAS PARA EL ABASTECIMIENTO DE AGUA, PETRÓLEO, GAS, ELECTRICIDAD Y TELECOMUNICACION	187,588.04	2,496,756.30	2,684,344.34	0.00
1.2.3.5.3.2 CONSTRUCCIÓN DE OBRAS PARA EL ABASTECIMIENTO DE AGUA, PETRÓLEO, GAS, ELECTRICIDAD Y TELECOMUNICACION	187,588.04	2,496,756.30	2,684,344.34	0.00
1.2.3.5.4 DIVISION DE TERRENOS Y CONSTRUCCIÓN DE OBRAS DE URBANIZACIÓN EN PROCESO	14,042,012.28	2,061,723.72	16,103,736.00	0.00
1.2.3.5.4.2 CONSTRUCCIÓN DE OBRAS DE URBANIZACIÓN PARA LA DOTACIÓN DE SERVICIOS	12,493,111.05	1,962,385.59	14,455,496.64	0.00
1.2.3.5.4.3 AMPLIACIÓN DE REHABILITACIÓN DE OBRAS DE URBANIZACIÓN	1,548,901.23	99,338.13	1,648,239.36	0.00
1.2.3.5.5 CONSTRUCCIÓN DE VÍAS DE COMUNICACIÓN EN PROCESO	117,506.49	0.00	117,506.49	0.00
1.2.3.5.5.3 AMPLIACIÓN Y REHABILITACIÓN DE VÍAS DE COMUNICACIÓN	117,506.49	0.00	117,506.49	0.00
1.2.3.5.9 TRABAJOS DE ACABADOS EN EDIFICACIONES Y OTROS TRABAJOS ESPECIALIZADOS EN PROCESO	95,028.15	0.00	95,028.15	0.00
1.2.3.5.9.2 TRABAJOS DE ACABADOS EN EDIFICACIONES	95,028.15	0.00	95,028.15	0.00
1.2.3.6 CONSTRUCCIONES EN PROCESO EN BIENES PROPIOS	270,255.84	0.00	270,255.84	0.00
1.2.3.6.2 EDIFICACIÓN NO HABITACIONAL EN PROCESO	270,255.84	0.00	270,255.84	0.00

MUNICIPIO DE PANOTLA TLAXCALA

RFC: MPT850101UY1

BALANZA DE COMPROBACIÓN DE DICIEMBRE 2018



0000048






	SALDO ANT.:	CARGOS:	ABNCOS:	SALDO:	
1.2.3.6.2.2	CONSTRUCCIÓN NUEVA PARA EDIFICACIÓN NO HABITACIONAL	220,000.00	0.00	220,000.00	0.00
1.2.3.6.2.3	AMPLIACIÓN Y REHABILITACIÓN DE LAS CONSTRUCCIONES NO HABITACIONALES	50,255.84	0.00	50,255.84	0.00
1.2.4	BIENES MUEBLES	12,188,414.94	7,899.00	0.00	12,196,313.94
1.2.4.1	MOBILIARIO Y EQUIPO DE ADMINISTRACIÓN	1,629,859.72	7,399.00	0.00	1,637,258.72
1.2.4.1.1	MUEBLES DE OFICINA Y ESTANTERÍA	571,739.21	0.00	0.00	571,739.21
1.2.4.1.2	MUEBLES, EXCEPTO DE OFICINA Y ESTANTERÍA	79,035.00	0.00	0.00	79,035.00
1.2.4.1.3	EQUIPO DE CÓMPUTO Y DE TECNOLOGÍAS DE LA INFORMACIÓN	1,116,957.51	3,800.00	0.00	1,120,757.51
1.2.4.1.9	OTROS MOBILIARIOS Y EQUIPOS DE ADMINISTRACIÓN	62,128.00	4,099.00	0.00	66,227.00
1.2.4.2	MOBILIARIO Y EQUIPO EDUCACIONAL Y RECREATIVO	384,472.48	0.00	0.00	384,472.48
1.2.4.2.1	EQUIPOS Y APARATOS AUDIOVISUALES	243,960.87	0.00	0.00	243,960.87
1.2.4.2.2	APARATOS DEPORTIVOS	3,257.31	0.00	0.00	3,257.31
1.2.4.2.3	CÁMARAS FOTOGRAFICAS Y DE VIDEO	62,128.30	0.00	0.00	62,128.30
1.2.4.2.9	OTRO MOBILIARIO Y EQUIPO EDUCACIONAL Y RECREATIVO	70,126.00	0.00	0.00	70,126.00
1.2.4.3	EQUIPO E INSTRUMENTAL MÉDICO Y DE LABORATORIO	161,599.00	0.00	0.00	161,599.00
1.2.4.3.1	EQUIPO MÉDICO Y DE LABORATORIO	143,039.00	0.00	0.00	143,039.00
1.2.4.3.2	INSTRUMENTAL MÉDICO Y DE LABORATORIO	18,560.00	0.00	0.00	18,560.00
1.2.4.4	VEHICULOS Y EQUIPO DE TRANSPORTE	8,083,305.44	0.00	0.00	8,083,305.44
1.2.4.4.1	VEHÍCULOS Y EQUIPO TERRESTRE	7,661,570.04	0.00	0.00	7,661,570.04
1.2.4.4.2	CARROCERÍAS Y REMOLQUES	421,735.40	0.00	0.00	421,735.40
1.2.4.5	EQUIPO DE DEFENSA Y SEGURIDAD	324,830.00	0.00	0.00	324,830.00
1.2.4.5.1	EQUIPO DE DEFENSA Y SEGURIDAD	324,830.00	0.00	0.00	324,830.00
1.2.4.6	MAQUINARIA, OTROS EQUIPOS Y HERRAMIENTAS	1,394,010.45	0.00	0.00	1,394,010.45
1.2.4.6.4	SISTEMAS DE AIRE ACONDICIONADO, CALEFACCIÓN Y DE REFRIGERACIÓN INDUSTRIAL Y COMERCIAL	5,695.00	0.00	0.00	5,695.00
1.2.4.6.5	EQUIPO DE COMUNICACIÓN Y TELECOMUNICACIÓN	824,015.55	0.00	0.00	824,015.55
1.2.4.6.6	EQUIPOS DE GENERACIÓN ELÉCTRICA, APARATOS Y ACCESORIOS ELÉCTRICOS	211,767.84	0.00	0.00	211,767.84
1.2.4.6.7	HERRAMIENTAS Y MÁQUINAS-HERRAMIENTA	143,704.60	0.00	0.00	143,704.60
1.2.4.6.9	OTROS EQUIPOS	208,827.46	0.00	0.00	208,827.46
1.2.4.7	COLECCIONES, OBRAS DE ARTE Y OBJETOS VALIOSOS	10,337.85	0.00	0.00	10,337.85
1.2.4.7.1	BIENES ARTÍSTICOS, CULTURALES Y CIENTÍFICOS	10,337.85	0.00	0.00	10,337.85
1.2.5	ACTIVOS INTANGIBLES	66,950.00	0.00	0.00	66,950.00
1.2.5.1	SOFTWARE	66,950.00	0.00	0.00	66,950.00
1.2.5.1.1	SOFTWARE	66,950.00	0.00	0.00	66,950.00
2	PASIVO	14,633,367.07	20,783,169.57	16,648,047.64	10,498,245.14
2.1	PASIVO CIRCULANTE	14,633,367.07	20,783,169.57	16,648,047.64	10,498,245.14
2.1.1	CUENTAS POR PAGAR A CORTO PLAZO	11,587,211.54	17,647,277.46	15,647,785.48	9,587,720.56
2.1.1.1	SERVICIOS PERSONALES POR PAGAR A CORTO PLAZO	838,067.54	5,059,574.71	5,176,557.17	157,050.30
2.1.1.1.1	NÓMINAS, HONORARIOS Y OTROS SERVICIOS PERSONALES	591,169.61	3,617,965.50	3,178,852.73	112,035.84
2.1.1.1.1.8	2017 NÓMINAS, HONORARIOS Y OTROS SERV PERSONALES	432,689.63	333,927.32	-98,762.31	0.00
2.1.1.1.1.9	2018, NÓMINAS, HONORARIOS Y OTROS SERV PERSONALES	118,478.98	3,284,038.18	3,277,615.04	112,035.84
2.1.1.1.2	AGUINALDO	162,684.20	1,688,664.87	1,526,990.67	0.00
2.1.1.1.2.8	2017 AGUINALDO	162,684.20	147,069.05	-15,595.15	0.00
2.1.1.1.2.9	2018 AGUINALDO	0.00	1,541,595.82	1,541,595.82	0.00
2.1.1.1.3	PRIMA VACACIONAL	80,987.63	550,934.34	471,703.77	1,787.66

MUNICIPIO DE PANOTLA TLAXCALA

RFC: MPT850101UY1

BALANZA DE COMPROBACIÓN DE DICIEMBRE 2018



		SALDO ANT.:	CARGOS:	ABONOS:	SALDO:
2.1.1.1.3.8	2017 PRIMA VACACIONAL	78,200.57	78,857.08	-343.49	3.00
2.1.1.1.3.9	2018 PRIMA VACACIONAL	1,787.06	472,047.26	472,347.26	1,787.06
2.1.1.1.4	GASTOS MÉDICOS	43,227.10	0.00	0.00	43,227.10
2.1.1.1.4.8	2017 GASTOS MÉDICOS	43,227.10	0.00	0.00	43,227.10
2.1.1.2	PROVEEDORES POR PAGAR A CORTO PLAZO	966,675.91	4,050,195.74	4,008,910.96	925,391.13
2.1.1.2.3	PROVEEDORES DE BIENES Y SERVICIOS	966,675.91	4,050,195.74	4,008,910.96	925,391.13
2.1.1.2.3.8	2017 PROVEEDORES DE BIENES Y SERVICIOS	17,340.10	0.00	-17,340.10	0.00
2.1.1.2.3.9	2018 PROVEEDORES DE BIENES Y SERVICIOS	949,335.81	4,050,195.74	4,026,251.06	925,391.13
2.1.1.3	CONTRATISTAS POR OBRAS PÚBLICAS POR PAGAR A CORTO PLAZO	344,301.33	4,162,385.59	3,957,373.05	139,268.79
2.1.1.3.1	PROVEEDORES DE INVERSIÓN PÚBLICA	344,301.33	4,162,385.59	3,957,373.05	139,268.79
2.1.1.3.1.9	2018 PROVEEDORES DE INVERSIÓN PÚBLICA	344,301.33	4,162,385.59	3,957,373.05	139,268.79
2.1.1.5	TRANSFERENCIAS OTORGADAS POR PAGAR A CORTO PLAZO	3,795,295.67	2,964,814.94	1,876,690.49	2,707,171.22
2.1.1.5.8	2017 TRANSFERENCIAS OTORGADAS POR PAGAR C/P	23,309.51	0.00	-23,309.51	0.00
2.1.1.5.9	2018 TRANSFERENCIAS OTORGADAS POR PAGAR C/P	3,771,986.16	2,964,814.94	1,900,000.00	2,707,171.22
2.1.1.6	INTERESES, COMISIONES Y OTROS GASTOS DE LA DEUDA PÚBLICA POR PAGAR A CORTO PLAZO	0.00	175,810.20	175,810.20	0.00
2.1.1.6.1	INTERESES DE LA DEUDA PÚBLICA INTERNA CON INST. DE CRÉDITO	0.00	175,810.20	175,810.20	0.00
2.1.1.6.1.9	2018 INTERESES DE DEUDA PÚBLICA INTERNA CON INST. DE CRÉDITO	0.00	175,810.20	175,810.20	0.00
2.1.1.7	RETENCIONES Y CONTRIBUCIONES POR PAGAR A CORTO PLAZO	613,669.27	436,496.28	5,481,646.43	5,658,819.02
2.1.1.7.2	IMPUESTOS Y DERECHOS RETENIDOS	159,614.75	226,946.20	675,242.20	807,910.75
2.1.1.7.2.1	IMPUESTO SOBRE LA RENTA (ISR)	227,036.52	226,946.20	665,920.82	666,011.14
2.1.1.7.2.1.8	2017 IMPUESTO SOBRE LA RENTA (ISR)	90.33	0.00	-90.33	0.00
2.1.1.7.2.1.9	2018 IMPUESTO SOBRE LA RENTA (ISR)	226,946.19	226,946.20	666,011.16	666,011.14
2.1.1.7.2.4	5 AL MILLAR	43,420.04	0.00	0.00	43,420.04
2.1.1.7.2.4.8	2017/ 5 AL MILLAR	39,129.78	0.00	0.00	39,129.78
2.1.1.7.2.4.9	2018/ 5 AL MILLAR	4,290.26	0.00	0.00	4,290.26
2.1.1.7.2.5	5.51 AL MILLAR	99,158.19	0.00	9,321.38	98,479.57
2.1.1.7.2.5.8	2017/ 5.51 AL MILLAR	71,892.39	0.00	0.00	71,892.39
2.1.1.7.2.5.9	2018/ 5.51 AL MILLAR	17,265.80	0.00	9,321.38	26,587.16
2.1.1.7.6	OTRAS OBLIGACIONES POR PAGAR	249,131.76	209,550.08	4,801,481.47	4,841,063.15
2.1.1.7.6.8	2017/ OTRAS OBLIGACIONES POR PAGAR	249,131.76	0.00	-227,720.35	21,411.41
2.1.1.7.6.9	2018/ OTRAS OBLIGACIONES POR PAGAR	0.00	209,550.08	5,029,201.82	4,819,651.74
2.1.1.7.8	SINDICATOS	4,922.76	0.00	4,922.76	9,845.52
2.1.1.7.8.1	SINDICATO 7 DE MAYO	4,922.76	0.00	4,922.76	9,845.52
2.1.1.7.8.1.8	2017/ SINDICATO 7 DE MAYO	4,922.76	0.00	0.00	4,922.76
2.1.1.7.8.1.9	2018/ SINDICATO 7 DE MAYO	0.00	0.00	4,922.76	4,922.76
2.1.1.9	OTRAS CUENTAS POR PAGAR A CORTO PLAZO	5,029,201.82	0.00	-5,029,201.82	0.00
2.1.1.9.1	PRÉSTAMOS CON INSTITUCIONES DE CRÉDITO	5,029,201.82	0.00	-5,029,201.82	0.00
2.1.1.9.1.9	2018/ PRÉSTAMOS CON INSTITUCIONES DE CRÉDITO	5,029,201.82	0.00	-5,029,201.82	0.00
2.1.2	DOCUMENTOS POR PAGAR A CORTO PLAZO	3,046,155.53	3,135,892.11	1,000,261.16	910,524.56
2.1.2.9	OTROS DOCUMENTOS POR PAGAR A CORTO PLAZO	3,046,155.53	3,135,892.11	1,000,261.16	910,524.56
2.1.2.9.2	2017/ OTROS DOCUMENTOS POR PAGAR A C/P	1,517.56	0.00	0.00	1,517.56
2.1.2.9.6	2015/ OTROS DOCUMENTOS POR PAGAR A C/P	-26,000.00	0.00	0.00	-26,000.00
2.1.2.9.9	2018/ OTROS DOCUMENTOS POR PAGAR A C/P	3,073,637.97	3,135,892.11	1,000,261.16	935,007.02
3	HACIENDA PÚBLICA/ PATRIMONIO	20,501,420.56	562,260.03	383,161.24	20,322,321.77
3.1	HACIENDA PÚBLICA/PATRIMONIO CONTRIBUIDO	1,383,962.38	0.00	0.00	1,383,962.38
3.1.1	APORTACIONES	1,383,962.38	0.00	0.00	1,383,962.38
3.1.1.1	APORTACIONES	1,383,962.38	0.00	0.00	1,383,962.38
3.2	HACIENDA PÚBLICA /PATRIMONIO GENERADO	19,117,458.18	562,260.03	383,161.24	18,938,359.39
3.2.2	RESULTADO DE EJERCICIOS ANTERIORES	19,117,458.18	562,260.03	383,161.24	18,938,359.39
3.2.2.5	RESULTADO DEL EJERCICIO 2011	-4,726,719.75	0.00	0.00	-4,726,719.75
3.2.2.6	RESULTADO DEL EJERCICIO 2012	-1,684,656.83	0.00	0.00	-1,684,656.83

MUNICIPIO DE PANOTLA TLAXCALA

RFC: MPT8501010Y1
BALANZA DE COMPROBACIÓN DE DICIEMBRE 2018




0000050

		SALDO ANT.:	CARGOS:	ABONOS:	SALDO:
3.2.2.7	RESULTADO DEL EJERCICIO 2013	4,611,356.33	0.00	3.00	4,611,356.33
3.2.2.8	RESULTADOS DE ADMINISTRACIÓN 2014-2016	4,988,214.40	0.00	3.00	4,988,214.40
3.2.2.8.1	RESULTADO DEL EJERCICIO 2014	3,181,200.26	0.00	0.00	3,181,200.26
3.2.2.8.2	RESULTADO DEL EJERCICIO 2015	572,509.18	0.00	0.00	572,509.18
3.2.2.8.3	RESULTADO DEL EJERCICIO 2016	1,234,504.96	0.00	0.00	1,234,504.96
3.2.2.9	RESULTADOS DE ADMINISTRACIÓN 2017-2021	15,929,264.03	562,260.03	383,161.24	15,750,165.24
3.2.2.9.1	RESULTADO DEL EJERCICIO 2017	15,929,263.41	562,260.03	383,161.24	15,750,164.62
3.2.2.9.2	RESULTADO DEL EJERCICIO 2018	0.62	0.00	0.00	0.62
4	INGRESOS Y OTROS BENEFICIOS	70,029,768.27	3.00	4,631,486.69	75,431,254.96
4.1	INGRESOS DE GESTIÓN	5,283,916.90	0.00	209,619.62	5,500,536.52
4.1.1	IMPUESTOS	2,904,322.42	0.00	82,655.22	2,167,017.64
4.1.1.2	IMPUESTOS SOBRE EL PATRIMONIO	1,927,859.45	0.00	76,851.00	2,004,711.33
4.1.1.2.1	URBANO	1,333,718.57	0.00	55,953.88	1,389,672.45
4.1.1.2.2	RÚSTICO	589,339.88	0.00	18,792.00	588,131.88
4.1.1.2.3	TRANSMISIÓN DE BIENES INMUEBLES	24,801.00	0.00	2,105.00	26,907.00
4.1.1.7	ACCESORIOS DE IMPUESTOS	156,462.97	0.00	5,843.34	162,306.31
4.1.1.7.1	RECARGOS	156,462.97	0.00	5,843.34	162,306.31
4.1.1.7.1.1	RECARGOS PREDIAL	152,677.35	3.00	5,843.34	157,920.69
4.1.1.7.1.2	RECARGOS OTROS	4,385.62	0.00	0.00	4,385.62
4.1.4	DERECHOS	2,562,105.29	3.00	121,055.00	2,683,243.25
4.1.4.3	DERECHOS POR PRESTACIÓN DE SERVICIOS	2,562,105.29	0.00	121,055.00	2,683,243.25
4.1.4.3.1	AVALÚO DE PREDIOS URBANO	586.68	0.00	0.00	586.68
4.1.4.3.2	AVALÚO DE PREDIOS RÚSTICO	972.00	0.00	0.00	972.00
4.1.4.3.3	MANIFESTACIONES CATASTRALES	11,200.33	0.00	486.00	11,586.33
4.1.4.3.4	AVISOS NOTARIALES	405.33	0.00	0.00	405.33
4.1.4.3.10	SERVICIO DE VIG. INSP. Y CTROL DE LEYES	45,715.50	0.00	0.00	45,715.50
4.1.4.3.18	INSCRIPCIÓN AL PADRÓN DE CONTRATISTAS	3,000.00	0.00	0.00	3,000.00
4.1.4.3.22	EXPEDICIÓN DE CERTIFICACIONES OFICIALES	1,818.00	0.00	0.00	1,818.00
4.1.4.3.24	EXPEDICIÓN DE CONSTANCIAS	240.00	0.00	0.00	240.00
4.1.4.3.26	CANJE DEL FORMATO DE LICENCIA DE FUNC.	19,120.00	0.00	0.00	19,120.00
4.1.4.3.30	ACTAS DE DIVORCIO	242.00	3.00	0.00	242.00
4.1.4.3.35	ANOTACIÓN MARG. E/LIB. D/REGISTRO CIVIL	1,209.00	3.00	0.00	1,233.00
4.1.4.3.39	TRANS.P Y DISP.FINAL D/DES.SÓL. INDUST.	453.00	0.00	0.00	453.00
4.1.4.3.40	TRANS.P Y DISP.FINAL DES.SÓL.COM.Y SERV.	900.33	0.00	0.00	900.33
4.1.4.3.46	LICENCIAS DE FUNCIONAMIENTO	39,160.33	0.00	0.00	39,160.33
4.1.4.3.52	SERVICIO DE ALUMBRADO PÚBLICO	605,110.01	0.00	0.00	605,110.01
4.1.4.3.53	SERVICIO DE AGUA POTABLE	1,807,707.10	0.00	116,819.30	1,924,526.10
4.1.4.3.54	CONEXIONES Y RECONEXIONES	24,350.00	0.00	3,750.00	28,100.00
4.1.5	PRODUCTOS DE TIPO CORRIENTE	644,409.19	0.00	2,869.40	647,278.59
4.1.5.1	PRODUCTOS DERIVADOS DEL USO Y APROVECHAMIENTO DE BIENES NO SUJETOS A RÉGIMEN DE DOMINIO PÚBLICO	643,209.19	3.00	2,869.40	646,078.59
4.1.5.1.11	INTERESES BANCARIOS, CRÉDITOS Y BONOS	643,209.19	0.00	2,869.40	646,078.59
4.1.5.3	ACCESORIOS DE PRODUCTOS	1,200.00	0.00	0.00	1,200.00
4.1.5.3.2	MULTAS	1,233.00	0.00	0.00	1,233.00
4.1.9	INGRESOS NO COMPRENDIDOS EN LA LEY DE INGRESOS	0.00	0.00	3,000.00	3,000.00
4.1.9.2	CONTRIBUCIONES DE MEJORAS, DERECHOS, PRODUCTOS Y APROVECHAMIENTOS NO COMPRENDIDOS EN LAS FRACCIONES	0.00	0.00	3,000.00	3,000.00
4.2	PARTICIPACIONES, APORTACIONES, TRANSFERENCIAS, ASIGNACIONES, SUBSIDIOS Y OTRAS AYUDAS	65,538,851.37	0.00	4,391,867.07	69,930,718.44
4.2.1	PARTICIPACIONES Y APORTACIONES	65,538,851.37	0.00	4,391,867.07	69,930,718.44
4.2.1.1	PARTICIPACIONES	34,943,785.30	0.00	3,005,379.75	37,949,175.05
4.2.1.1.1	PARTICIPACIONES	32,194,287.79	0.00	3,005,379.75	35,199,667.54
4.2.1.1.2	FONDO DE COMPENSACIÓN	528,059.74	0.00	0.00	528,059.74
4.2.1.1.3	INCENTIVO P/LA VTA FINAL D/GAS.Y DIESEL	417,893.45	0.00	0.00	417,893.45
4.2.1.1.4	AJUSTE	1,803,554.32	0.00	0.00	1,803,554.32
4.2.1.2	APORTACIONES	26,395,056.07	0.00	1,386,487.32	27,781,543.39

MUNICIPIO DE PANOTLA TLAXCALA

RFC: MPT850101UY1
BALANZA DE COMPROBACIÓN DE DICIEMBRE 2018



		SALDO ANT.:	CARGOS:	ABONOS:	SALDO:
4.2.1.3	CONVENTOS	4,200,000.00	0.00	0.00	4,200,000.00
5	GASTOS Y OTRAS PERDIDAS	49,037,592.68	34,351,926.56	0.00	83,409,519.24
5.1	GASTOS DE FUNCIONAMIENTO	46,515,764.03	9,045,267.75	0.00	55,561,031.78
5.1.1	SERVICIOS PERSONALES	24,411,292.98	4,851,734.62	0.00	29,263,027.60
5.1.1.1	REMUNERACIONES AL PERSONAL DE CARÁCTER PERMANENTE	22,789,848.44	1,925,690.14	0.00	24,615,538.58
5.1.1.1.1	DIETAS	5,204,014.80	471,305.69	0.00	5,675,320.49
5.1.1.1.3	SUELDOS A FUNCIONARIOS	1,286,382.10	116,436.68	0.00	1,404,818.78
5.1.1.1.4	SUELDOS AL PERSONAL	12,979,806.54	927,252.77	0.00	13,807,059.31
5.1.1.1.5	SUELDOS A TRABAJADORES	3,417,545.00	313,695.00	0.00	3,728,340.00
5.1.1.3	REMUNERACIONES ADICIONALES Y ESPECIALES	1,239,463.96	2,678,198.58	0.00	4,117,662.54
5.1.1.3.1	PRIMA QUINQUENAL	125,880.00	12,225.00	0.00	148,075.00
5.1.1.3.3	PRIMA VACACIONAL A FUNCIONARIOS	0.00	36,812.23	0.00	36,812.23
5.1.1.3.4	PRIMA VACACIONAL AL PERSONAL	110,723.65	318,728.98	0.00	429,452.63
5.1.1.3.5	PRIMA VACACIONAL A TRABAJADORES	104,609.08	137,351.51	0.00	241,660.59
5.1.1.3.9	GRATIFICACIÓN FIN DE AÑO FUNCIONARIOS	0.00	77,624.43	0.00	77,624.43
5.1.1.3.A	GRATIFICACIÓN FIN DE AÑO AL PERSONAL	309,392.08	701,529.34	0.00	1,009,921.42
5.1.1.3.B	GRATIFICACIÓN FIN DE AÑO TRABAJADORES	0.00	807,807.21	0.00	807,807.21
5.1.1.3.H	COMPENSACIONES Y OTRAS PRESTACIONES	100,613.76	671,430.65	0.00	772,044.41
5.1.1.3.I	COMPENSACIONES AL PERSONAL	478,285.39	113,019.23	0.00	592,304.62
5.1.1.5	OTRAS PRESTACIONES SOCIALES Y ECONÓMICAS	391,980.58	147,645.90	0.00	529,626.48
5.1.1.5.6	OTRAS PREST. CONTRACT. A TRABAJADORES	56,000.00	119,745.90	0.00	175,745.90
5.1.1.5.9	SERVICIO MÉDICO A FUNCIONARIOS	22,205.58	0.00	0.00	22,205.58
5.1.1.5.G	CUOTAS DESPENSA A TRABAJADORES	303,775.00	28,100.00	0.00	331,875.00
5.1.2	MATERIALES Y SUMINISTROS	5,904,244.14	1,972,043.08	0.00	7,776,287.22
5.1.2.1	MATERIALES DE ADMINISTRACIÓN, EMISIÓN DE DOCUMENTOS Y ARTÍCULOS OFICIALES	2,107,447.61	1,368,725.25	0.00	3,476,172.86
5.1.2.1.1	MATERIALES, UTIL.Y EQPOS MEN. D/OFICINA	684,820.01	502,219.07	0.00	1,187,039.08
5.1.2.1.2	MATERIALES Y ÚTILES D/IMPRES. Y REPROD.	297,707.12	773,594.16	0.00	1,071,301.28
5.1.2.1.4	MAT.UTIL.Y EQPOS MEN.TECN.D/L INF.Y COM.	473,597.20	0.00	0.00	473,597.20
5.1.2.1.5	MATERIAL IMPRESO E INFORMACIÓN DIGITAL	351,136.90	0.00	0.00	351,136.90
5.1.2.1.6	MATERIAL DE LIMPIEZA	187,598.55	68,732.02	0.00	256,240.57
5.1.2.1.7	MATERIALES Y ÚTILES DE ENSEÑANZA	29.00	0.00	0.00	29.00
5.1.2.1.8	MAT. P/EL REG. E INDENT. BIENES Y PERS.	142,648.83	24,180.00	0.00	166,828.83
5.1.2.2	ALIMENTOS Y UTENSILIOS	672,248.41	80,552.10	0.00	752,800.51
5.1.2.2.1	PRODUCTOS ALIMENTICIOS PARA PERSONAS	663,052.01	80,552.10	0.00	743,604.11
5.1.2.2.2	PRODUCTOS ALIMENTICIOS PARA ANIMALES	6,666.30	0.00	0.00	6,666.30
5.1.2.2.3	UTENSILIOS P/EL SERVICIO. D/ALIMENT.	2,530.10	0.00	0.00	2,530.10
5.1.2.3	MATERIAS PRIMAS Y MATERIALES DE PRODUCCIÓN Y COMERCIALIZACIÓN	28,366.66	0.00	0.00	28,366.66
5.1.2.3.4	COMB.LUB.ADIT.CARB.Y DERIV.ADC.C/M.P.	27,920.06	0.00	0.00	27,920.06
5.1.2.3.7	PROD.D/CUERO,PIEL.PLÁST.HULE ADQ.C/M.P.	446.60	0.00	0.00	446.60
5.1.2.4	MATERIALES Y ARTÍCULOS DE CONSTRUCCIÓN Y DE REPARACIÓN	151,039.44	47,005.69	0.00	198,045.13
5.1.2.4.1	PRODUCTOS MINERALES NO METÁLICOS	0.00	6,434.72	0.00	6,434.72
5.1.2.4.2	CEMENTO Y PRODUCTOS DE CONCRETO	9,528.49	0.00	0.00	9,528.49
5.1.2.4.3	CAL, YESO Y PRODUCTOS DE YESO	458.02	2,432.01	0.00	2,890.03
5.1.2.4.4	MADERA Y PRODUCTOS DE MADERA	1,280.64	0.00	0.00	1,280.64
5.1.2.4.6	MATERIAL ELÉCTRICO Y ELECTRÓNICO	51,475.87	27,848.93	0.00	79,324.80
5.1.2.4.7	ARTÍCULOS METÁLICOS PARA LA CONSTRUCCIÓN	41,377.98	0.00	0.00	41,377.98
5.1.2.4.8	MATERIALES COMPLEMENTARIOS	427.01	730.80	0.00	1,157.81
5.1.2.4.9	OTROS MATERIALES Y ART.D/CONST.Y REPAR.	46,451.43	9,589.23	0.00	56,040.66
5.1.2.5	PRODUCTOS QUÍMICOS, FARMACÉUTICOS Y DE LABORATORIO	35,012.08	0.00	0.00	35,012.08
5.1.2.5.2	FERTILIZANTES, PESTIC.Y OTROS AGRIC.	1,360.00	0.00	0.00	1,360.00
5.1.2.5.3	MEDICINAS Y PRODUCTOS FARMACÉUTICOS	546.70	0.00	0.00	546.70
5.1.2.5.4	MATERIALES, ACCES.Y SUMIN.MÉDICOS	26,202.00	0.00	0.00	26,202.00
5.1.2.5.6	FIBRAS SINT.HULES, PLÁST.Y DERIVADOS	6,208.39	0.00	0.00	6,208.39
5.1.2.5.7	OTROS PRODUCTOS QUÍMICOS	2,695.00	0.00	0.00	2,695.00
5.1.2.6	COMBUSTIBLES, LUBRICANTES Y ADITIVOS	2,561,457.19	331,698.04	0.00	2,893,155.23


MUNICIPIO DE PANOTLA TLAXCALA

RFC: MPT850101UY1

BALANZA DE COMPROBACIÓN DE DICIEMBRE 2018



[Handwritten signature]



[Handwritten signature]

0000052

	SALDO ANT.:	CARGOS:	ABCHOS:	SALDO:
5.1.2.6.1	COMBUSTIBLES, LUBRICANTES Y ADITIVOS	2,561,497.19		
5.1.2.7	VESTUARIO, BLANCOS, PRENDAS DE PROTECCIÓN Y ARTICULOS DEPORTIVOS		331,699.04	2,893,195.23
5.1.2.7.1	VESTUARIO Y UNIFORMES	208,090.94	0.00	208,090.94
5.1.2.7.4	PRODUCTOS TEXTILES	203,623.73	0.00	203,623.73
5.1.2.7.5	BLANC.Y OTROS PROD.TEXT.EXC.PREND.D/VES.	447.81	0.00	447.81
5.1.2.8	MATERIALES Y SUMINISTROS PARA SEGURIDAD	0.00	31,723.68	4,019.40
5.1.2.8.3	PRENDAS D/FROT.P/SEG. PÚB.Y NACIONAL	0.00	31,723.68	31,723.68
5.1.2.9	HERRAMIENTAS, REFACCIONES Y ACCESORIOS MENORES	140,541.81	12,338.32	
5.1.2.9.1	HERRAMIENTAS MENORES	37,452.65	0.00	152,890.13
5.1.2.9.2	REFACCIONES Y ACCES. MEN. D/EDIFICIOS	2,893.88	0.00	37,452.65
5.1.2.9.3	REF.Y ACC.MEN.MOB.EQPO D/ADM.EDUC.Y REC.	40,666.10	0.00	2,893.88
5.1.2.9.4	REF.Y ACC.MEN.EQPO D/COMP.Y TEC. D/INF.	6,849.59	0.00	40,666.10
5.1.2.9.6	REFACCIONES Y ACCES.MEN.D/EQPO D/TRANSP.	45,047.62	12,338.32	6,849.59
5.1.2.9.7	REFACCIONES Y ACC.MEN.EQPO DEF.Y SEG.	824.76	0.00	57,385.94
5.1.2.9.8	REFACCIONES Y ACC. MEN.D/MAQ.Y OTROS EQ.	6,697.21	0.00	824.76
5.1.2.9.9	REFAC.Y OTROS ACC.MEN.OTROS BIEN.MUEB.	110.00	0.00	6,697.21
5.1.3	SERVICIOS GENERALES	16,200,226.91	2,321,490.05	110.00
5.1.3.1	SERVICIOS BÁSICOS	6,758,511.69	212,984.87	10,521,716.95
5.1.3.1.1	ENERGÍA ELÉCTRICA	6,591,602.44	202,417.15	6,971,496.56
5.1.3.1.4	TELEFONÍA TRADICIONAL	73,140.92	7,050.72	6,794,019.59
5.1.3.1.6	SERVICIOS DE TELECOM. Y SATÉLITES	4,837.75	0.00	80,171.54
5.1.3.1.7	SERV.D/ACC.D/INTER.REDES Y PROC.D/INF.	22,648.20	3,537.00	4,837.75
5.1.3.1.9	SERVICIOS INTEGRALES Y OTROS SERVICIOS	66,282.40	0.00	26,395.28
5.1.3.2	SERVICIOS DE ARRENDAMIENTO	352,195.74	0.00	66,282.40
5.1.3.2.3	ARREND.D/MOB.Y EPO.D/ADMÓN.EDUC.Y REC.	157,150.60	0.00	352,195.74
5.1.3.2.5	ARRENDAMIENTO DE EQUIPO DE TRANSPORTE	99,164.36	0.00	157,150.60
5.1.3.2.6	ARRENDAMIENTO D/MAQ. OTROS EQPOS Y HERR.	3,000.00	0.00	99,164.36
5.1.3.2.9	OTROS ARRENDAMIENTOS	92,880.78	0.00	3,000.00
5.1.3.3	SERVICIOS PROFESIONALES, CIENTÍFICOS Y TÉCNICOS Y OTROS SERVICIOS	566,465.79	5,767.20	92,880.78
5.1.3.3.1	SERV. LEG.D/CONT.AUDIT.Y RELACIONADOS	332,920.00	0.00	576,232.99
5.1.3.3.3	SERV.D/CONS.ADV.A.PROC.TEC.Y TEC.D/L INF.	28,621.84	0.00	332,920.00
5.1.3.3.4	SERVICIOS DE CAPACITACIÓN	16,183.20	0.00	28,621.84
5.1.3.3.5	SERV.D/INVEST.CIENT.Y DESARROLLO	11,368.00	0.00	16,183.20
5.1.3.3.6	SERV.D/APOYO ADM.TRAD.FOT.E IMPRES.	155,072.75	0.00	11,368.00
5.1.3.3.8	SERVICIOS DE VIGILANCIA	16,800.00	0.00	155,072.75
5.1.3.3.9	SERV. PROFES.CIENT.Y TÉCN.INTEGRALES	5,500.00	5,767.20	16,800.00
5.1.3.4	SERVICIOS FINANCIEROS, BANCARIOS Y COMERCIALES	577,550.97	26,721.70	15,267.20
5.1.3.4.1	SERVICIOS FINAN.Y BANCARIOS	549,156.96	26,721.70	604,272.67
5.1.3.4.5	SEGURO DE BIENES PATRIMONIALES	20,561.51	0.00	575,878.66
5.1.3.4.9	SERV. FINANC.BANC.Y COMERC.INTEGRALES	7,832.50	0.00	20,561.51
5.1.3.5	SERVICIOS DE INSTALACIÓN, REPARACIÓN, MANTENIMIENTO Y CONSERVACIÓN	2,033,066.21	605,795.10	7,832.50
5.1.3.5.1	CONSERV.Y MANTTO MENOR D/INMUEBLES	76,574.99	7,273.98	2,638,861.31
5.1.3.5.2	INST.REP.Y MANT.MOB.Y EQ.ADM.EDUC.Y REC.	928.00	0.00	76,574.99
5.1.3.5.3	INST.REP.Y MANT.EQ.COM.Y TEC.D/L INF.	346.00	0.00	928.00
5.1.3.5.5	REPAR.Y MANTTO D/EQ.D/TRANSPORTE	1,835,666.21	598,521.12	346.00
5.1.3.5.7	INST.REP.Y MANT.D/MAQ.OTROS EQ.Y HERR.	112,849.01	0.00	2,434,187.33
5.1.3.5.8	SERV.D/LIMPIEZA Y MANEJO DE DESECHOS	6,700.00	0.00	112,849.01
5.1.3.6	SERVICIOS DE COMUNICACIÓN SOCIAL Y PUBLICIDAD	812,234.59	37,700.00	6,700.00
5.1.3.6.1	DIF.RAD.TV.Y MED.D/MEN.S/PRO.ACT.GUB.	561,255.71	37,700.00	849,934.59
5.1.3.6.2	DIF.RAD.TV.Y MED.MEN.COM.PROM.VTA B C S	1,160.00	0.00	561,255.71
5.1.3.6.3	SERV.D/CREAT.PREF.Y PRO.PUB.EXC.INT.	142,214.88	0.00	1,160.00
5.1.3.6.4	SERVICIOS DE REVELADO DE FOTOGRAFÍAS	13,224.00	0.00	142,214.88
5.1.3.6.5	SERVICIOS D/LA IND.FILM.D/SON.Y D/VIDEO	51,200.00	0.00	13,224.00
5.1.3.6.6	SERV.D/CREAC. Y DIF.CONT.EXC.ATRAV.INT.	43,160.00	0.00	51,200.00

MUNICIPIO DE PANOTLA TLAXCALA

RFC: MPT850101UY1

BALANZA DE COMPROBACIÓN DE DICIEMBRE 2018



0000053

		SALDO ANT.:	CARGOS:	ABCHOS:	SALDO:
5.1.3.7	SERVICIOS DE TRASLADO Y VIÁTICOS	32,066.00	0.00	0.00	32,066.00
5.1.3.7.5	VIÁTICOS EN EL PAÍS	15,406.00	0.00	0.00	15,406.00
5.1.3.7.9	OTROS SERVICIOS DE TRASLADO Y HOSPEDAJE	16,660.00	0.00	0.00	16,660.00
5.1.3.8	SERVICIOS OFICIALES	4,832,531.92	1,428,521.18	0.00	6,261,053.10
5.1.3.8.1	GASTOS DE CEREEMONIAL	331,971.67	2,310.00	0.00	334,081.67
5.1.3.8.2	GASTOS DE ORDEN SOCIAL Y CULTURAL	4,500,560.25	1,425,611.18	0.00	5,926,171.43
5.1.3.9	OTROS SERVICIOS GENERALES	235,604.00	0.00	0.00	235,604.00
5.1.3.9.2	IMPUESTOS Y DERECHOS	105,604.00	0.00	0.00	105,604.00
5.1.3.9.6	OTROS GASTOS POR RESPONSABILIDADES	130,000.00	0.00	0.00	130,000.00
5.2	TRANSFERENCIAS, ASIGNACIONES, SUBSIDIOS Y OTRAS AYUDAS	2,541,828.65	206,284.39	0.00	2,828,113.04
5.2.3	SUBSIDIOS Y SUBVENCIONES	638,544.38	145,757.85	0.00	784,302.23
5.2.3.1	SUBSIDIOS	638,544.38	145,757.85	0.00	784,302.23
5.2.3.1.6	OTROS SUBSIDIOS	638,544.38	145,757.85	0.00	784,302.23
5.2.4	AYUDAS SOCIALES	1,903,284.27	140,526.54	0.00	2,043,810.81
5.2.4.1	AYUDAS SOCIALES A PERSONAS	1,441,278.24	113,221.90	0.00	1,554,500.14
5.2.4.1.1	AYUDAS SOCIALES A PERSONAS	1,441,278.24	113,221.90	0.00	1,554,500.14
5.2.4.2	BECAS	0.00	16,077.60	0.00	16,077.60
5.2.4.2.1	BECAS Y OTRAS AYUDAS P/PROG. D/CAPAC.	0.00	16,077.60	0.00	16,077.60
5.2.4.3	AYUDAS SOCIALES A INSTITUCIONES	462,006.03	11,227.04	0.00	473,233.07
5.2.4.3.1	AYUDAS SOC.A INSTIT. DE ENSEÑANZA	144,134.81	11,227.04	0.00	155,361.85
5.2.4.3.3	AYUDAS SOC.A INSTIT.S/FINES DE LUCRO	317,871.22	0.00	0.00	317,871.22
5.4	INTERESES, COMISIONES Y OTROS GASTOS DE LA DEUDA PUBLICA	0.00	175,913.20	0.00	175,913.20
5.4.1	INTERESES DE LA DEUDA PÚBLICA	0.00	47,073.33	0.00	47,073.33
5.4.1.1	INTERESES DE LA DEUDA PÚBLICA INTERNA	0.00	47,073.33	0.00	47,073.33
5.4.1.1.1	INTERESES DEUDA INT.C/INSTIT.D/CRÉD.	0.00	47,073.33	0.00	47,073.33
5.4.3	GASTOS DE LA DEUDA PÚBLICA	0.00	128,736.87	0.00	128,736.87
5.4.3.1	GASTOS DE LA DEUDA PÚBLICA INTERNA	0.00	128,736.87	0.00	128,736.87
5.4.3.1.1	GASTOS DE LA DEUDA PÚBLICA INTERNA	0.00	128,736.87	0.00	128,736.87
5.6	INVERSIÓN PÚBLICA	0.00	24,844,564.22	0.00	24,844,564.22
5.6.1	INVERSIÓN PÚBLICA NO CAPITALIZABLE	0.00	24,844,564.22	0.00	24,844,564.22
5.6.1.1	CONSTRUCCION EN BIENES NO CAPITALIZABLE	0.00	24,844,564.22	0.00	24,844,564.22
8	CUENTAS DE ORDEN PRESUPUESTARIAS	0.00	115,961,691.66	115,961,691.66	0.00
8.1	LEY DE INGRESOS	0.00	18,019,810.46	18,019,810.46	0.00
8.1.1	LEY DE INGRESOS ESTIMADA	58,440,709.00	0.00	0.00	58,440,709.00
8.1.1.1	LEY DE INGRESOS ESTIMADA	58,440,709.00	0.00	0.00	58,440,709.00
8.1.2	LEY DE INGRESOS POR EJECUTAR	-17,418,261.09	516,132.25	17,934,393.34	0.00
8.1.2.1	LEY DE INGRESOS POR EJECUTAR	-17,418,261.09	516,132.25	17,934,393.34	0.00
8.1.3	MODIFICACIONES A LA LEY DE INGRESOS ESTIMADA	0.00	17,934,393.34	946,847.38	16,987,545.96
8.1.3.1	AMPLIACIONES Y MODIFICACIONES POSITIVAS A LA LEY DE INGRESOS ESTIMADA	0.00	17,934,393.34	0.00	17,934,393.34
8.1.3.2	REDUCCIONES Y MODIFICACIONES NEGATIVAS A LA LEY DE INGRESOS ESTIMADA	0.00	0.00	946,847.38	946,847.38
8.1.4	LEY DE INGRESOS DEVENGADA	685,469.80	-430,715.13	-430,715.13	685,469.80
8.1.4.1	LEY DE INGRESOS DEVENGADA	685,469.80	-430,715.13	-430,715.13	685,469.80
8.1.5	LEY DE INGRESOS RECAUDADA	75,173,500.29	0.00	-430,715.13	74,742,785.16
8.1.5.1	LEY DE INGRESOS RECAUDADA	75,173,500.29	0.00	-430,715.13	74,742,785.16
8.2	PRESUPUESTO DE EGRESOS	0.00	97,941,881.20	97,941,881.20	0.00
8.2.1	PRESUPUESTO DE EGRESOS APROBADO	58,440,709.00	0.00	0.00	58,440,709.00
8.2.1.1	PRESUPUESTO DE EGRESOS APROBADO	58,440,709.00	0.00	0.00	58,440,709.00
8.2.2	PRESUPUESTO DE EGRESOS POR EJERCER	7,855,561.06	28,642,034.65	27,469,646.78	9,048,948.93
8.2.2.1	PRESUPUESTO DE EGRESOS POR EJERCER	7,855,561.06	28,642,034.65	27,469,646.78	9,048,948.93
8.2.3	MODIFICACIONES AL PRESUPUESTO DE EGRESOS APROBADO	6,553,445.95	13,374,905.42	28,642,034.65	21,920,575.18
8.2.3.1	AMPLIACIONES Y MODIFICACIONES POSITIVAS AL PRESUPUESTO DE EGRESOS APROBADO	15,182,745.76	0.00	28,642,034.65	43,824,780.41
8.2.3.2	REDUCCIONES Y MODIFICACIONES NEGATIVAS AL PRESUPUESTO DE EGRESOS APROBADO	8,529,299.81	13,374,905.42	0.00	21,904,205.23

MUNICIPIO DE PANOTLA TLAXCALA

RFC: MPT850101UY1

BALANZA DE COMPROBACIÓN DE DICIEMBRE 2018



	SALDO ANT.:	CARGOS:	ABCNOS:	SALDO:	
8.2.4	PRESUPUESTO DE EGRESOS COMPROMETIDO	12,759.20	14,073,741.36	14,073,741.36	12,759.20
8.2.4.1	PRESUPUESTO DE EGRESOS COMPROMETIDO	12,759.20	14,073,741.36	14,073,741.36	12,759.20
8.2.5	PRESUPUESTO DE EGRESOS DEVENGADO	-11,421,662.68	14,073,741.36	13,763,761.16	-11,111,682.49
8.2.5.1	PRESUPUESTO DE EGRESOS DEVENGADO	-11,421,662.68	14,073,741.36	13,763,761.16	-11,111,682.49
8.2.6	PRESUPUESTO DE EGRESOS EJERCIDO	-100,839.33	13,763,761.16	14,013,697.25	-350,776.42
8.2.6.1	PRESUPUESTO DE EGRESOS EJERCIDO	-100,839.33	13,763,761.16	14,013,697.25	-350,776.42
8.2.7	PRESUPUESTO DE EGRESOS PAGADO	68,748,336.70	14,013,697.25	0.00	82,762,033.95
8.2.7.1	PRESUPUESTO DE EGRESOS PAGADO	68,748,336.70	14,013,697.25	0.00	82,762,033.95
TOTAL DE LA BALANZA:		0.00	195,587,925.44	195,587,925.44	0.00

TOTAL DE LA BALANZA:

