

MUNICIPIO DE PANOTLA TLAXCALA

ESTADO DE ACTIVIDADES  
Del 1 de Enero al 31 de Diciembre de 2022 y 2021  
(Cifras en pesos)

000001

	2022	2021
<b>INGRESOS Y OTROS BENEFICIOS</b>		
<b>INGRESOS DE GESTION</b>		
IMPUESTOS	9,093,701.30	3,708,337.77
CUOTAS Y APORTACIONES DE SEGURIDAD SOCIAL	1,533,040.82	701,998.07
CONTRIBUCIONES DE MEJORAS	0.00	0.00
DERECHOS	0.00	0.00
PRODUCTOS DE TIPO CORRIENTE	5,413,479.07	2,972,355.69
APROVECHAMIENTOS DE TIPO CORRIENTE	2,082,551.41	19,046.01
INGRESOS POR VENTA DE BIENES Y PRESTACIÓN DE SERVICIOS	64,630.00	14,938.00
	0.00	0.00
PART, APORT, CONV, INCENT. DERIV. D/COLAB. FISCAL, F. DIST. DE APORT, TRANSF, ASIG, SUBS Y SUBV Y P Y JUB	87,086,309.69	69,493,274.31
PART, APORT, CONV, INCENT. DERIV. D/COLAB. FISCAL, F. DIST. DE APORT	87,086,309.69	69,493,274.31
TRANSFERENCIAS, ASIGNACIONES, SUBSIDIOS Y SUBVENCIONES Y PENSIONES Y JUBILACIONES	0.00	0.00
OTROS INGRESOS Y BENEFICIOS	0.00	0.00
INGRESOS FINANCIEROS	0.00	0.00
INCREMENTO POR VARIACIÓN DE INVENTARIOS	0.00	0.00
DISMINUCIÓN DEL EXCESO DE ESTIMACIONES POR PÉRDIDA O DETERIORO U OBSOLESCENCIA	0.00	0.00
DISMINUCIÓN DEL EXCESO DE PROVISIONES	0.00	0.00
OTROS INGRESOS Y BENEFICIOS VARIOS	0.00	0.00
<b>TOTAL DE INGRESOS Y OTROS BENEFICIOS</b>	<b>96,180,010.99</b>	<b>73,201,612.08</b>
<b>GASTOS Y OTRAS PÉRDIDAS</b>		
<b>GASTOS DE FUNCIONAMIENTO</b>		
SERVICIOS PERSONALES	62,707,139.40	49,848,380.63
MATERIALES Y SUMINISTROS	37,397,094.54	28,894,855.91
SERVICIOS GENERALES	7,277,443.30	9,232,546.93
	18,032,601.56	11,720,977.79
TRANSFERENCIAS, ASIGNACIONES, SUBSIDIOS Y OTRAS AYUDAS	3,364,204.04	1,938,705.65
TRANSFERENCIAS INTERNAS Y ASIGNACIONES AL SECTOR PÚBLICO	0.00	0.00
TRANSFERENCIAS AL RESTO DEL SECTOR PÚBLICO	0.00	0.00
SUBSIDIOS Y SUBVENCIONES	0.00	346,851.21
AYUDAS SOCIALES	3,364,204.04	1,591,854.44
PENSIONES Y JUBILACIONES	0.00	0.00
TRANSFERENCIAS A FIDEICOMISOS, MANDATOS Y CONTRATOS ANÁLOGOS	0.00	0.00
TRANSFERENCIAS A LA SEGURIDAD SOCIAL	0.00	0.00
DONATIVOS	0.00	0.00
TRANSFERENCIAS AL EXTERIOR	0.00	0.00
PARTICIPACIONES Y APORTACIONES	0.00	0.00
PARTICIPACIONES	0.00	0.00
APORTACIONES	0.00	0.00
CONVENIOS	0.00	0.00
INTERESES, COMISIONES Y OTROS GASTOS DE LA DEUDA PÚBLICA	0.00	0.00



MUNICIPIO DE PANOTLA TLAXCALA

ESTADO DE ACTIVIDADES  
Del 1 de Enero al 31 de Diciembre de 2022 y 2021  
(Cifras en pesos)


000002

	2022	2021
INTERESES DE LA DEUDA PÚBLICA	0.00	0.00
COMISIONES DE LA DEUDA PÚBLICA	0.00	0.00
GASTOS DE LA DEUDA PÚBLICA	0.00	0.00
COSTO POR COBERTURAS	0.00	0.00
APOYOS FINANCIEROS	0.00	0.00
OTROS GASTOS Y PERDIDAS EXTRAORDINARIAS	0.00	0.00
ESTIMACIONES, DEPRECIACIONES, DETERIOROS, OBSOLESCENCIA Y AMORTIZACIONES	0.00	0.00
PROVISIONES	0.00	0.00
DISMINUCIÓN DE INVENTARIOS	0.00	0.00
AUMENTO POR INSUFICIENCIA DE ESTIMACIONES POR PÉRDIDA O DETERIORO U OBSOLESCENCIA	0.00	0.00
AUMENTO POR INSUFICIENCIA DE PROVISIONES	0.00	0.00
OTROS GASTOS	0.00	0.00
INVERSIÓN PÚBLICA	24,245,601.20	25,067,098.02
INVERSION PUBLICA NO CAPITALIZABLE	24,245,601.20	25,067,098.02
TOTAL DE GASTOS Y OTRAS PÉRDIDAS	90,316,944.64	76,854,184.30
RESULTADOS DEL EJERCICIO (AHORRO/DESAHORRO)	5,863,066.35	-3,652,572.22

Bajo protesta de fe afirmamos que los Estados Financieros y sus notas, son reales, verídicos y son responsabilidad del emisor.

  
 PRESIDENCIA MUNICIPAL  
 LIC. FELICITA MARTINEZ  
 PRESIDENTA MUNICIPAL  
 H. AYUNTAMIENTO  
 PANOTLA, TLAX.  
 2021 - 2024

  
 LIC. SERGIO LIMA HERNANDEZ  
 SINDICO MUNICIPAL

  
 L.A.B. EVA RODRIGUEZ ROLDAN  
 TESORERA MUNICIPAL

TESORERIA MUNICIPAL  
 H. AYUNTAMIENTO  
 PANOTLA, TLAX.  
 2021-2024

  
 SINDICO  
 H. AYUNTAMIENTO  
 PANOTLA, TLAX.  
 2021 - 2024



2022 ----- 2021

ACTIVO	2022	2021	PASIVO	2022	2021
<b>ACTIVO CIRCULANTE</b>			<b>PASIVO CIRCULANTE</b>		
EFFECTIVO Y EQUIVALENTES	6,570,564.45	3,796,630.99	CUENTAS POR PAGAR A CORTO PLAZO	7,727,911.35	7,042,067.16
DERECHOS A RECIBIR EFFECTIVO O EQUIVALENTES	4,859,021.95	3,856,383.16	DOCUMENTOS POR PAGAR A CORTO PLAZO	1,613,259.75	2,179,908.30
DERECHOS A RECIBIR BIENES O SERVICIOS INVENTARIOS	1,004,236.11	1,378,667.88	FORCIÓN A CORTO PLAZO DE LA DEUDA PÚBLICA A LARGO PLAZO	0.00	0.00
ALMACENES	0.00	0.00	TÍTULOS Y VALORES A CORTO PLAZO	0.00	0.00
ESTIMACIÓN POR PÉRDIDA O DETERIORO DE ACTIVOS CIRCULANTES	0.00	0.00	PASIVOS DIFERIDOS A CORTO PLAZO	35,570.01	35,570.01
OTROS ACTIVOS CIRCULANTES	0.00	0.00	FONDOS Y BIENES DE TERCEROS EN GARANTÍA Y/O ADMINISTRACIÓN A CORTO PLAZO	0.00	0.00
TOTAL DE ACTIVOS CIRCULANTES	12,433,822.51	9,031,682.03	PROVISIONES A CORTO PLAZO	0.00	0.00
<b>ACTIVO NO CIRCULANTE</b>			OTROS PASIVOS A CORTO PLAZO	0.00	0.00
INVERSIONES FINANCIERAS A LARGO PLAZO	0.00	0.00	TOTAL DE PASIVOS CIRCULANTES	9,376,741.11	9,257,545.47
DERECHOS A RECIBIR EFFECTIVO O EQUIVALENTES A LARGO PLAZO	0.00	0.00	<b>PASIVO NO CIRCULANTE</b>		
BIENES INMUEBLES, INFRAESTRUCTURA Y CONSTRUCCIONES EN PROCESO	3,143,065.92	2,991,845.63	CUENTAS POR PAGAR A LARGO PLAZO	0.00	0.00
BIENES MUEBLES	15,491,817.31	13,068,809.95	DOCUMENTOS POR PAGAR A LARGO PLAZO	0.00	0.00
ACTIVOS INTANGIBLES	66,950.00	66,950.00	DEUDA PÚBLICA A LARGO PLAZO	0.00	0.00
DEPRECIACIÓN, DETERIORO Y AMORTIZACIÓN ACUMULADA DE BIENES	0.00	0.00	PASIVOS DIFERIDOS A LARGO PLAZO	0.00	0.00
ACTIVOS DIFERIDOS	0.00	0.00	FONDOS Y BIENES DE TERCEROS EN GARANTÍA Y/O ADMINISTRACIÓN A LARGO PLAZO	0.00	0.00
ESTIMACIÓN POR PÉRDIDA O DETERIORO DE ACTIVOS NO CIRCULANTES	0.00	0.00	PROVISIONES A LARGO PLAZO	0.00	0.00
OTROS ACTIVOS NO CIRCULANTES	0.00	0.00	TOTAL DE PASIVOS NO CIRCULANTES	0.00	0.00
TOTAL DE ACTIVOS NO CIRCULANTES	16,707,833.23	16,127,605.59	TOTAL DEL PASIVO.....	9,376,741.11	9,257,545.47
			HACIENDA PÚBLICA / PATRIMONIO		
			HACIENDA PÚBLICA/PATRIMONIO CONTRIBUIDO	1,383,962.38	1,383,962.38
			APORTACIONES	1,383,962.38	1,383,962.38
			DONACIONES DE CAPITAL	0.00	0.00
			ACTUALIZACIÓN DE LA HACIENDA PÚBLICA/PATRIMONIO	0.00	0.00

000003



MUNICIPIO DE PANOTLA TLAXCALA

ESTADO DE SITUACIÓN FINANCIERA  
Al 31 de Diciembre de 2022 y 2021  
(Cifras en pesos)

	2022	2021
HACIENDA PÚBLICA /PATRIMONIO GENERADO	20,374,952.25	14,517,779.77
RESULTADOS DEL EJERCICIO (AHORRO/ DESAHORRO)	5,863,066.35	-3,652,572.22
RESULTADOS DE EJERCICIOS ANTERIORES	14,511,885.90	18,170,331.99
REVALUOS	0.00	0.00
RESERVAS	0.00	0.00
RECTIFICACIONES DE RESULTADOS DE EJERCICIOS ANTERIORES	0.00	0.00
EXCESO O INSUFICIENCIA EN LA ACTUALIZACION DE LA HACIENDA PÚBLICA/ PATRIMONIO	0.00	0.00
RESULTADO POR POSICIÓN MONETARIA	0.00	0.00
RESULTADO POR TENENCIA DE ACTIVOS NO MONETARIOS	0.00	0.00
TOTAL HACIENDA PÚBLICA/PATRIMONIO.....	21,758,914.63	15,901,742.15
TOTAL DEL PASIVO Y HACIENDA PÚBLICA/PATRIMONIO...	31,135,655.74	25,159,287.62

TOTAL DEL ACTIVO.....

Bajo protesta de que los Estados Financieros y sus notas,  
son razonables y son responsabilidad del emisor.



**SÍNDICO**  
**H. AYUNTAMIENTO**  
**PANOTLA, TLAX.**  
**2021 - 2024**

LIC. FELICITAS VAZQUEZ ISLAS  
PRESIDENTA MUNICIPAL  
**H. AYUNTAMIENTO**  
**PANOTLA, TLAX.**  
**2021 - 2024**

*[Handwritten signature]*

L. E. EVA RODRIGUEZ ROLDAN  
TESORERA MUNICIPAL  
**H. AYUNTAMIENTO**  
**PANOTLA, TLAX.**  
**2021-2024**

MUNICIPIO DE PANOTLA TLAXCALA

ESTADO DE VARIACIÓN EN LA HACIENDA PÚBLICA  
Del 1 de Enero al 31 de Diciembre de 2022  
(Cifras en pesos)

Concepto	Hacienda Pública/ Patrimonio Contribuido	Hacienda Pública/ Patrimonio Generado de Ejercicios Ant.	Hacienda Pública/ Patrimonio Generado del Ejercicio	Exceso o Insuficiencia en la Actualización de la Hacienda Pública / Patrimonio /	TOTAL
Hacienda Pública / Patrimonio Contribuido Neto 2021	1,383,962.38				1,383,962.38
Aportaciones	1,383,962.38				1,383,962.38
Donaciones de Capital	0.00				0.00
Actualización de la Hacienda Pública/Patrimonio	0.00				0.00
Hacienda Pública / Patrimonio Generado Neto 2021		18,170,351.99	-3,652,572.22		14,517,779.77
Resultados del Ejercicio (Ahorro/desahorro)			-3,652,572.22		-3,652,572.22
Resultados de Ejercicios Anteriores		18,170,351.99			18,170,351.99
Revalúos		0.00			0.00
Reservas		0.00			0.00
Rectificaciones de Resultados de Ejercicios Anteriores		0.00			0.00
Exceso o Insuficiencia en la Actualización de la Hacienda Pública/Patrimonio Neto 2021				0.00	0.00
Resultado por Posición Monetaria Resultados por Tenencia de Activos no Monetarios				0.00	0.00
Hacienda Pública / Patrimonio Neto Final 2021	1,383,962.38	18,170,351.99	-3,652,572.22		15,901,742.15
Cambios en la Hacienda Pública / Patrimonio Contribuido Neto 2022	0.00				0.00
Aportaciones	0.00				0.00
Donaciones de Capital	0.00				0.00
Actualización de la Hacienda Pública/Patrimonio	0.00				0.00



000005

MUNICIPIO DE PANOTLA TLAXCALA

ESTADO DE VARIACIÓN EN LA HACIENDA PÚBLICA  
Del 1 de Enero al 31 de Diciembre de 2022  
(Cifras en pesos)

Variaciones de la Hacienda Pública / Patrimonio Generado Neto 2022	9,515,638.57	5,857,172.48
Resultados del Ejercicio (Ahorro/Desahorro)	5,863,066.35	5,863,066.35
Resultados de Ejercicios Anteriores	3,652,572.22	-5,893.87
Revalúos	0.00	0.00
Reservas	0.00	0.00
Rectificaciones de Resultados de Ejercicios Anteriores	0.00	0.00
Cambios en el Exceso o Insuficiencia en la Actualización de la Hacienda Pública/Patrimonio Neto 2022	0.00	0.00
Resultado por Posición Monetaria	0.00	0.00
Resultado por Tenencia de Activos no Monetarios	0.00	0.00
Hacienda Pública / Patrimonio Neto Final 2022	14,511,885.90	21,758,914.63

Bajo protesta de decir verdad, certifico que los Estados Financieros y sus notas, son razonablemente correctos y son responsabilidad del emisor.

ESTADOS UNIDOS MEXICANOS  
PRESIDENCIA VAQUERAS TSLAS  
PRESIDENTA MUNICIPAL  
H. AYUNTAMIENTO PANOTLA, TLAX. 2021 - 2024

ING SARGIO LIMA HERNANDEZ  
SINDICO MUNICIPAL



L.A.S. EVA RODRIGUEZ ROJAS  
TESORERA MUNICIPAL



SÍNDICO  
H. AYUNTAMIENTO PANOTLA, TLAX. 2021 - 2024

TESORERÍA MUNICIPAL  
H. AYUNTAMIENTO PANOTLA, TLAX. 2021-2024

000006

000007

## MUNICIPIO DE PANOTLA TLAXCALA

ESTADO DE CAMBIOS EN LA SITUACIÓN FINANCIERA  
Al 31 de Diciembre de 2022 y 2021  
(Cifras en pesos)

	Origen	Aplicación
ACTIVO	-	5,976,368.12
ACTIVO CIRCULANTE	-	3,402,140.48
EFECTIVO Y EQUIVALENTES	-	2,773,933.46
DERECHOS A RECIBIR EFECTIVO O EQUIVALENTES	-	1,002,638.79
DERECHOS A RECIBIR BIENES O SERVICIOS	374,431.77	-
INVENTARIOS	-	-
ALMACENES	-	-
ESTIMACIÓN POR PÉRDIDA O DETERIORO DE ACTIVOS CIRCULANTES	-	-
OTROS ACTIVOS CIRCULANTES	-	-
ACTIVO NO CIRCULANTE	-	2,574,227.64
INVERSIONES FINANCIERAS A LARGO PLAZO	-	-
DERECHOS A RECIBIR EFECTIVO O EQUIVALENTES A LARGO PLAZO	-	-
BIENES INMUEBLES, INFRAESTRUCTURA Y CONSTRUCCIONES EN PROCESO	-	151,220.29
BIENES MUEBLES	-	2,423,007.35
ACTIVOS INTANGIBLES	-	-
DEPRECIACIÓN, DETERIORO Y AMORTIZACIÓN ACUMULADA DE BIENES	-	-
ACTIVOS DIFERIDOS	-	-
ESTIMACIÓN POR PÉRDIDA O DETERIORO DE ACTIVOS NO CIRCULANTES	-	-
OTROS ACTIVOS NO CIRCULANTES	-	-
PASIVO	119,195.64	-
PASIVO CIRCULANTE	119,195.64	-
CUENTAS POR PAGAR A CORTO PLAZO	685,844.19	-
DOCUMENTOS POR PAGAR A CORTO PLAZO	-	566,648.55
PORCIÓN A CORTO PLAZO DE LA DEUDA PÚBLICA A LARGO PLAZO	-	-
TÍTULOS Y VALORES A CORTO PLAZO	-	-
PASIVOS DIFERIDOS A CORTO PLAZO	-	-
FONDOS Y BIENES DE TERCEROS EN GARANTÍA Y/O ADMINISTRACIÓN A CORTO PLAZO	-	-
PROVISIONES A CORTO PLAZO	-	-
OTROS PASIVOS A CORTO PLAZO	-	-
PASIVO NO CIRCULANTE	-	-
CUENTAS POR PAGAR A LARGO PLAZO	-	-
DOCUMENTOS POR PAGAR A LARGO PLAZO	-	-
DEUDA PÚBLICA A LARGO PLAZO	-	-
PASIVOS DIFERIDOS A LARGO PLAZO	-	-
FONDOS Y BIENES DE TERCEROS EN GARANTÍA Y/O ADMINISTRACIÓN A LARGO PLAZO	-	-
PROVISIONES A LARGO PLAZO	-	-
HACIENDA PUBLICA/ PATRIMONIO	5,857,172.48	-



MUNICIPIO DE PANOTLA TLAXCALA

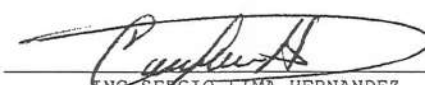
000008

ESTADO DE CAMBIOS EN LA SITUACIÓN FINANCIERA  
Al 31 de Diciembre de 2022 y 2021  
(Cifras en pesos)


	Origen	Aplicación
HACIENDA PUBLICA/PATRIMONIO CONTRIBUIDO	-	-
APORTACIONES	-	-
DONACIONES DE CAPITAL	-	-
ACTUALIZACIÓN DE LA HACIENDA PÚBLICA/PATRIMONIO	-	-
HACIENDA PUBLICA /PATRIMONIO GENERADO	5,857,172.48	-
RESULTADOS DEL EJERCICIO (AHORRO/ DESAHORRO)	9,515,638.57	-
RESULTADOS DE EJERCICIOS ANTERIORES	-	3,658,466.09
REVALÚOS	-	-
RESERVAS	-	-
RECTIFICACIONES DE RESULTADOS DE EJERCICIOS ANTERIORES	-	-
EXCESO O INSUFICIENCIA EN LA ACTUALIZACION DE LA HACIENDA PUBLICA/ PATRIMONIO	-	-
RESULTADO POR POSICIÓN MONETARIA	-	-
RESULTADO POR TENENCIA DE ACTIVOS MONETARIOS	-	-

Bajo protesta de decir verdad declaramos que los Estados Financieros y sus notas, son razonablemente correctos y son responsabilidad del emisor.

  
**PRESIDENCIA MUNICIPAL**  
**H. AYUNTAMIENTO PANOTLA, TLAX.**  
2021 - 2024  
LIC. FELICITAS VAZQUEZ ISLAS  
PRESIDENTA

  
LIC. SERGIO LIMA HERNANDEZ  
SÍNDICO MUNICIPAL

  
SÍNDICO  
H. AYUNTAMIENTO  
PANOTLA, TLAX.  
2021 - 2024

  
L.A.E EVA RODRIGUEZ ROLDÁN  
TESORERA MUNICIPAL

  
**TESORERÍA MUNICIPAL**  
**H. AYUNTAMIENTO PANOTLA, TLAX.**  
2021-2024



MUNICIPIO DE PANOTLA TLAXCALA

ESTADO DE FLUJOS DE EFECTIVO  
Del 1 de Enero al 31 de Diciembre de 2022 y 2021  
(Cifras en pesos)

000009

Concepto	2022	2021
<b>FLUJOS DE EFECTIVO DE LAS ACTIVIDADES DE OPERACIÓN</b>		
<b>ORIGEN</b>	95,389,240.89	71,805,522.63
IMPUESTOS	1,533,040.82	701,322.07
CUOTAS Y APORT. DE SEGURIDAD SOCIAL	0.00	0.00
CONTRIBUCIONES DE MEJORAS	0.00	0.00
DERECHOS	5,413,479.07	2,972,355.69
PRODUCTOS	2,068,336.63	19,310.87
APROVECHAMIENTOS	64,630.00	14,938.00
INGRESOS POR VENTAS DE BIENES, PRESTACIÓN DE SERVICIOS Y OTROS INGRESOS	0.00	0.00
PARTICIPACIONES, APORTACIONES, CONVENIOS, INCENTIVOS DERIV. DE LA COLAB. FISCAL Y FONDOS DIST. DE APORT	86,309,754.37	68,097,596.00
TRANSFERENCIAS, ASIGNACIONES, SUBSIDIOS Y SUBVENCIONES, Y PENSIONES Y JUBILACIONES	0.00	0.00
OTROS ORIGENES DE OPERACIÓN	0.00	0.00
<b>APLICACIÓN</b>	64,410,649.83	51,288,105.71
SERVICIOS PERSONALES	36,158,874.22	28,710,667.12
MATERIALES Y SUMINISTROS	7,112,310.21	9,013,059.15
SERVICIOS GENERALES	17,819,798.77	11,625,673.79
TRANSF.INT.Y ASIG.AL SECTOR PÚBLICO	0.00	0.00
TRANSF.AL RESTO DEL SECTOR PÚBLICO	0.00	0.00
SUBSIDIOS Y SUBVENCIONES	0.00	346,851.21
AYUDAS SOCIALES	3,319,666.63	1,591,854.44
PENSIONES Y JUBILACIONES	0.00	0.00
TRANSF. A FID.MANDATOS Y OTROS ANÁLOGOS	0.00	0.00
TRANSFERENCIAS A SEGURIDAD SOCIAL	0.00	0.00
DONATIVOS	0.00	0.00
TRANSFERENCIAS AL EXTERIOR	0.00	0.00
PARTICIPACIONES	0.00	0.00
APORTACIONES	0.00	0.00
CONVENIOS	0.00	0.00
OTRAS APLICACIONES DE OPERACIÓN	0.00	0.00
<b>FLUJOS NETOS DE EFECTIVO POR ACTIVIDADES DE OPERACIÓN</b>	<b>30,978,591.06</b>	<b>20,517,416.92</b>

ESTADOS UNIDOS MEXICANOS  
  
SINDICO  
H. AYUNTAMIENTO  
PANOTLA, TLAX.  
2021 - 2024

ESTADOS UNIDOS MEXICANOS  
  
TESORERIA  
MUNICIPAL  
H. AYUNTAMIENTO  
PANOTLA, TLAX.  
2021-2024

ESTADOS UNIDOS MEXICANOS  
  
PRESIDENCIA  
MUNICIPAL  
H. AYUNTAMIENTO  
PANOTLA, TLAX.  
2021 - 2024

MUNICIPIO DE PANOTLA TLAXCALA

ESTADO DE FLUJOS DE EFECTIVO  
Del 1 de Enero al 31 de Diciembre de 2022 y 2021  
(Cifras en pesos)

000010

Concepto	2022	2021
<b>FLUJOS DE EFECTIVO DE LAS ACTIVIDADES DE INVERSIÓN</b>		
ORIGEN	0.00	0.00
BIENES INMUEBLES, INFRAESTRUCTURA Y CONSTRUCCIONES EN PROCESO	0.00	0.00
BIENES MUEBLES	0.00	0.00
OTROS ORÍGENES DE INVERSIÓN	0.00	0.00
APLICACIÓN	26,282,564.75	25,878,299.03
BIENES INMUEBLES, INFRAESTRUCTURA Y CONSTRUCCIONES EN PROCESO	23,860,097.40	25,763,928.10
BIENES MUEBLES	2,422,467.35	114,370.93
OTRAS APLICACIONES DE INVERSIÓN	0.00	0.00
FLUJOS NETOS DE EFECTIVO POR ACTIVIDADES DE INVERSIÓN	-26,282,564.75	-25,878,299.03
<b>FLUJOS DE EFECTIVO DE LAS ACTIVIDADES DE FINANCIAMIENTO</b>		
ORIGEN	166,113,290.62	66,628,367.67
ENDEUDAMIENTO NETO	0.00	0.00
INTERNO	0.00	0.00
EXTERNO	0.00	0.00
OTROS ORÍGENES DE FINANCIAMIENTO	166,113,290.62	66,628,367.67
APLICACIÓN	168,035,383.47	65,484,522.20
SERVICIOS DE LA DEUDA	0.00	0.00
INTERNO	0.00	0.00
EXTERNO	0.00	0.00
OTRAS APLICACIONES DE FINANCIAMIENTO	168,035,383.47	65,484,522.20
FLUJOS NETOS DE EFECTIVO POR ACTIVIDADES DE FINANCIAMIENTO	-1,922,092.85	1,143,845.47

ESTADOS UNIDOS MEXICANOS  
  
 TESORERIA MUNICIPAL  
 H. AYUNTAMIENTO  
 PANOTLA, TLAX.  
 2021-2024

ESTADOS UNIDOS MEXICANOS  
  
 SINDICO  
 H. AYUNTAMIENTO  
 PANOTLA, TLAX.  
 2021 - 2024

ESTADOS UNIDOS MEXICANOS  
  
 PRESIDENCIA MUNICIPAL  
 H. AYUNTAMIENTO  
 PANOTLA, TLAX.  
 2021 - 2024

ESTADO DE FLUJOS DE EFECTIVO  
Del 1 de Enero al 31 de Diciembre de 2022 y 2021  
(Cifras en pesos)

Concepto	2022	2021
Incremento/Disminución Neta en el Efectivo y Equivalentes al Efectivo	2,773,933.46	-4,217,036.64
Efectivo y Equivalentes al Efectivo al Inicio del Ejercicio	3,796,630.99	8,013,667.63
Efectivo y Equivalentes al Efectivo al Final del Ejercicio	6,570,564.45	3,796,630.99

Bajo protesta de decir verdad, declaramos que los Estados Financieros y sus notas, son razonablemente correctos y son responsabilidad del emisor.



PRESIDENCIA

LIC. FELICITAS ~~MUNICIPAL~~  
PRESIDENTA MUNICIPAL  
H. AYUNTAMIENTO  
PANOTLA, TLAX.  
2021 - 2024

ING SERGIO LIMA HERNANDEZ  
SINDICO MUNICIPAL



L.A.E EVA RODRIGUEZ  
TESORERA MUNICIPAL

TESORERÍA  
MUNICIPAL  
H. AYUNTAMIENTO  
PANOTLA, TLAX.  
2021-2024



SÍNDICO  
H. AYUNTAMIENTO  
PANOTLA, TLAX.  
2021 - 2024



PRESIDENCIA  
MUNICIPAL  
H. AYUNTAMIENTO  
PANOTLA, TLAX.  
2021 - 2024

MUNICIPIO DE PANOTLA TLAXCALA  
INFORME SOBRE PASIVOS CONTINGENTES  
Al 31 de Diciembre de 2022  
(Cifras en pesos)

000012

Bajo protesta de decir verdad certificamos que los Estados Financieros y sus notas,  
son razonables y veraces y son responsabilidad del emisor.



PRESIDENCIA

MUNICIPAL  
LIC. FELICITA RODRIGUEZ  
PRESIDENTA MUNICIPAL  
H. AYUNTAMIENTO  
PANOTLA, TLAX.  
2021 - 2024

ING SERGIO LIMA HERNANDEZ  
SINDICO MUNICIPAL

L.A.E. EVA RODRIGUEZ  
TESORERA MUNICIPAL



TESORERÍA  
MUNICIPAL  
H. AYUNTAMIENTO  
PANOTLA, TLAX.  
2021-2024



SÍNDICO  
H. AYUNTAMIENTO  
PANOTLA, TLAX.  
2021 - 2024

NOTAS AL ESTADO DE SITUACIÓN FINANCIERA  
Al 31 de Diciembre de 2022  
(Cifras en pesos)



SÍMBOLO  
H. AYUNTAMIENTO  
PANOTLA, TLAX.  
2021 - 2024

ESF-01 FONDOS CON AFECTACIÓN ESPECÍFICA E INVERSIONES FINANCIERAS:

Cuenta	Nombre de la Cuenta	Monto	2021	2020	2019	2018
1.1.1.4	INVERSIONES TEMPORALES (HASTA 3 MESES)	0.00				
1.1.1.5	FONDOS CON AFECTACIÓN ESPECÍFICA	0.00				
1.1.2.1	INVERSIONES FINANCIERAS DE CORTO PLAZO	0.00				
1.2.1.1	INVERSIONES A LARGO PLAZO	0.00				
	TOTAL	0.00				

ESF-02 CONTRIBUCIONES POR RECUPERAR:

Cuenta	Nombre de la Cuenta	Monto	2021	2020	2019	2018
1.1.2.2	CUENTAS POR COBRAR A CORTO PLAZO	0.20	0.20	0.00	0.00	0.00
1.1.2.4	INGRESOS POR RECUPERAR A CORTO PLAZO	0.06	0.06	0.06	0.06	3,629.32
	TOTAL	0.26	0.26	0.06	0.06	3,629.32

ESF-03 CONTRIBUCIONES POR RECUPERAR CORTO PLAZO:

Cuenta	Nombre de la Cuenta	Monto	90 días	180 días	365 días	+365 días
1.1.2.3	DEUDORES DIVERSOS POR COBRAR A CORTO PLAZO	4,527,437.41	1,036,311.30	0.00	0.00	3,491,126.11
1.1.2.5	DEUDORES POR ANTICIPOS DE LA TESORERÍA A CORTO PLAZO	17,003.49	15,153.49	1,850.00	0.00	0.00
1.1.3	DERECHOS A RECIBIR BIENES O SERVICIOS	1,004,236.11	-0.02	0.00	0.00	1,004,236.13
1.1.3.1	ANTICIPO A PROVEEDORES POR ADQUISICIÓN DE BIENES Y PRESTACIÓN DE SERV A C/ PLAZO	103,195.12	0.00	0.00	0.00	103,195.12
1.1.3.2	ANTICIPO A PROVEEDORES POR ADQ DE BIENES INMUEBLES Y MUEBLES A C/ PLAZO	0.00	0.00	0.00	0.00	0.00
1.1.3.3	ANTICIPO A PROVEEDORES POR ADQUISICIÓN DE BIENES INTANGIBLES A CORTO PLAZO	0.00	0.00	0.00	0.00	0.00
1.1.3.4	ANTICIPO A CONTRATISTAS POR OBRAS PÚBLICAS A CORTO PLAZO	901,040.99	-0.02	0.00	0.00	901,041.01
1.1.3.9	OTROS DERECHOS A RECIBIR BIENES O SERVICIOS A CORTO PLAZO	0.00	0.00	0.00	0.00	0.00
	TOTAL	5,548,677.01	1,051,464.77	1,850.00	0.00	4,495,362.24

ESF-04 INVENTARIO:

Cuenta	Nombre de la Cuenta	Monto
1.1.4	INVENTARIOS	0.00

000013

ESTADOS UNIDOS MEXICANOS  
PRESIDENCIA  
MUNICIPAL  
H. AYUNTAMIENTO  
PANOTLA, TLAX.  
2021 - 2024

TESORERÍA  
MUNICIPAL  
H. AYUNTAMIENTO  
PANOTLA, TLAX.  
2021-2024

NOTAS AL ESTADO DE SITUACIÓN FINANCIERA  
Al 31 de Diciembre de 2022  
(Cifras en pesos)



TESORERIA  
MUNICIPAL  
H. AYUNTAMIENTO  
PANOTLA, TLAX.  
2021-2024



SINDICATO  
H. AYUNTAMIENTO  
PANOTLA, TLAX.  
2021-2024

1.1.4.1	INVENTARIO DE MERCANCIAS PARA VENTA	0.00	
1.1.4.2	INVENTARIO DE MERCANCIAS TERMINADAS	0.00	
1.1.4.3	INVENTARIO DE MERCANCIAS EN PROCESO DE ELABORACIÓN	0.00	
1.1.4.4	INVENTARIO DE MATERIAS PRIMAS, MATERIALES Y SUMINISTROS PARA PRODUCCIÓN	0.00	
1.1.4.5	BIENES EN TRÁNSITO	0.00	
	TOTAL	0.00	

ESF-05 ALMACENES:

Cuenta	Nombre de la Cuenta	Monto	Método
1.1.5	ALMACENES	0.00	
1.1.5.1	ALMACÉN DE MATERIALES Y SUMINISTROS DE CONSUMO	0.00	
	TOTAL	0.00	

ESF-06 FIDEICOMISOS, MANDATOS Y CONTRATOS ANÁLOGOS:

Cuenta	Nombre de la Cuenta	Monto	Tipo	Característica
1.2.1.3	FIDEICOMISOS, MANDATOS Y CONTRATOS ANÁLOGOS	0.00		
	TOTAL	0.00		

ESF-07 PARTICIPACIONES Y APORTACIONES DE CAPITAL:

Cuenta	Nombre de la Cuenta	Monto
1.2.1.4	PARTICIPACIONES Y APORTACIONES DE CAPITAL	0.00
	TOTAL	0.00

ESF-08 BIENES MUEBLES E INMUEBLES:

Cuenta	Nombre de la Cuenta	Monto	Dep. Gasto	Dep. Acum.	Método	Tasas (*)
1.2.3	BIENES INMUEBLES, INFRAESTRUCTURA Y CONSTRUCCIONES EN PROCESO	3,143,065.92	0.00	0.00	Línea recta	
1.2.3.1	TERRENOS	215,000.00	0.00	0.00	Línea recta	
1.2.3.2	VIVIENDAS	0.00	0.00	0.00	Línea recta	
1.2.3.3	EDIFICIOS NO HABITACIONALES	0.00	0.00	0.00	Línea recta	
1.2.3.4	INFRAESTRUCTURA	0.00	0.00	0.00	Línea recta	

NOTAS AL ESTADO DE SITUACIÓN FINANCIERA  
Al 31 de Diciembre de 2022  
(Cifras en pesos)




Cuenta	Nombre de la Cuenta	Monto	Amort. Gasto	Amort. Acum.	Método	Tasas (*)
1.2.3.5	CONSTRUCCIONES EN PROCESO EN BIENES DE DOMINIO PÚBLICO	2,782,767.92	0.00	0.00	Línea recta	
1.2.3.6	CONSTRUCCIONES EN PROCESO EN BIENES PROPIOS	145,298.00	0.00	0.00	Línea recta	
1.2.3.9	OTROS BIENES INMUEBLES	0.00	0.00	0.00	Línea recta	
1.2.4	BIENES MUEBLES	15,491,817.31	0.00	-14,355,184.00	Línea recta	
1.2.4.1	MOBILIARIO Y EQUIPO DE ADMINISTRACIÓN	2,632,679.66	0.00	-2,368,237.66	Línea recta	
1.2.4.2	MOBILIARIO Y EQUIPO EDUCACIONAL Y RECREATIVO	394,621.09	0.00	-314,086.87	Línea recta	
1.2.4.3	EQUIPO E INSTRUMENTAL MÉDICO Y DE LABORATORIO	161,599.00	0.00	-18,560.00	Línea recta	
1.2.4.4	VEHICULOS Y EQUIPO DE TRANSPORTE	9,770,861.04	0.00	-9,316,170.04	Línea recta	
1.2.4.5	EQUIPO DE DEFENSA Y SEGURIDAD	430,390.00	0.00	-430,390.00	Línea recta	
1.2.4.6	MAQUINARIA, OTROS EQUIPOS Y HERRAMIENTAS	1,751,328.67	0.00	-1,557,401.58	Línea recta	
1.2.4.7	COLECCIONES, OBRAS DE ARTE Y OBJETOS VALIOSOS	350,337.85	0.00	-350,337.85	Línea recta	
1.2.4.8	ACTIVOS BIOLÓGICOS	0.00	0.00	0.00	Línea recta	
	TOTAL	18,634,883.23	0.00	-14,355,184.00		

(\*) La tasa anual es general salvo excepciones específicas

ESF-09 INTANGIBLES Y DIFERIDOS:

Cuenta	Nombre de la Cuenta	Monto	Amort. Gasto	Amort. Acum.	Método	Tasas (*)
1.2.5	ACTIVOS INTANGIBLES	66,950.00	0.00	0.00	Línea recta	
1.2.5.1	SOFTWARE	66,950.00	0.00	0.00	Línea recta	
1.2.5.2	PATENTES, MARCAS Y DERECHOS	0.00	0.00	0.00	Línea recta	
1.2.5.3	CONCESIONES Y FRANQUICIAS	0.00	0.00	0.00	Línea recta	
1.2.5.4	LICENCIAS	0.00	0.00	0.00	Línea recta	
1.2.5.9	OTROS ACTIVOS INTANGIBLES	0.00	0.00	0.00	Línea recta	
1.2.7	ACTIVOS DIFERIDOS	0.00	0.00	0.00	Línea recta	
1.2.7.1	ESTUDIOS, FORMULACIÓN Y PROYECTOS	0.00	0.00	0.00	Línea recta	
1.2.7.2	DERECHOS SOBRE BIENES EN ARRENDAMIENTO FINANCIERO	0.00	0.00	0.00	Línea recta	
1.2.7.3	GASTOS PAGADOS POR ADELANTE PLAZO	0.00	0.00	0.00	Línea recta	
1.2.7.4	ANTICIPOS A LARGO PLAZO	0.00	0.00	0.00	Línea recta	
1.2.7.5	BENEFICIOS AL RETIRO DE PAGADOS POR ADELANTE	0.00	0.00	0.00	Línea recta	
1.2.7.9	OTROS ACTIVOS DIFERIDOS	0.00	0.00	0.00	Línea recta	



000015

NOTAS AL ESTADO DE SITUACIÓN FINANCIERA  
Al 31 de Diciembre de 2022  
(Cifras en pesos)



0.00

0.00

66,950.00

TOTAL (\*) La tasa anual es general salvo excepciones específicas

ESF-10 ESTIMACIONES Y DETERIOROS:

Cuenta	Nombre de la Cuenta	Monto	Criterio
1.1.6	ESTIMACIÓN POR PÉRDIDA O DETERIORO DE ACTIVOS CIRCULANTES	0.00	
1.1.6.1	ESTIMACIONES PARA CUENTAS INCOBRABLES POR DERECHOS A RECIBIR EFECTIVO O EQUIVALENTES	0.00	
1.1.6.2	ESTIMACIÓN PARA CUENTAS INCOBRABLES POR DERECHOS A RECIBIR BIENES O SERVICIOS	0.00	
	TOTAL	0.00	

ESF-11 OTROS ACTIVOS:

Cuenta	Nombre de la Cuenta	Monto	Característica
1.1.9	OTROS ACTIVOS CIRCULANTES	0.00	
1.2.9.1	BIENES EN CONCESIÓN	0.00	
1.2.9.2	BIENES EN ARRENDAMIENTO FINANCIERO	0.00	
1.2.9.3	BIENES EN COMODATO	0.00	
	TOTAL	0.00	

ESF-12 CUENTAS Y DOCUMENTOS POR PAGAR:

Cuenta	Nombre de la Cuenta	Monto	90 días	180 días	365 días	+365 días
2.1.1	CUENTAS POR PAGAR A CORTO PLAZO	7,727,911.35	1,434,393.76	215.05	58,979.00	6,234,323.54
2.1.1.1	SERVICIOS PERSONALES POR PAGAR A CORTO PLAZO	866,609.02	103,100.22	0.00	0.00	763,508.80
2.1.1.2	PROVEEDORES POR PAGAR A CORTO PLAZO	284,539.76	21,220.40	0.00	0.00	263,319.36
2.1.1.3	CONTRATISTAS POR OBRAS PÚBLICAS POR PAGAR A CORTO PLAZO	1,988,287.88	151,220.29	0.00	0.00	1,837,067.59
2.1.1.4	PARTICIPACIONES Y APORTACIONES POR PAGAR A CORTO PLAZO	0.00	0.00	0.00	0.00	0.00
2.1.1.5	TRANSFERENCIAS OTORGADAS POR PAGAR A CORTO PLAZO	2,396,700.88	0.00	0.00	0.00	2,396,700.88
2.1.1.6	INTERESES, COMISIONES Y OTROS GASTOS DE LA DEUDA PÚBLICA POR PAGAR A CORTO PLAZO	0.00	0.00	0.00	0.00	0.00
2.1.1.7	RETENCIONES Y CONTRIBUCIONES POR PAGAR	2,191,773.81	1,158,852.85	215.05	58,979.00	973,726.91



NOTAS AL ESTADO DE SITUACIÓN FINANCIERA  
Al 31 de Diciembre de 2022  
(Cifras en pesos)



Cuenta	Nombre de la Cuenta	Monto	Naturaleza	Característica
2.1.1.8	A CORTO PLAZO			
2.1.1.8	DEVOLUCIONES DE LA LEY DE INGRESOS POR PAGAR A CORTO PLAZO	0.00	0.00	0.00
2.1.1.9	OTRAS CUENTAS POR PAGAR A CORTO PLAZO	0.00	0.00	0.00
2.1.2	DOCUMENTOS POR PAGAR A CORTO PLAZO	1,613,259.75	38,220.81	1,575,038.94
2.1.2.1	DOCUMENTOS COMERCIALES POR PAGAR A CORTO PLAZO	0.00	0.00	0.00
2.1.2.2	DOCUMENTOS CON CONTRATISTAS POR OBRAS PÚBLICAS POR PAGAR A CORTO PLAZO	0.00	0.00	0.00
2.1.2.9	OTROS DOCUMENTOS POR PAGAR A CORTO PLAZO	1,613,259.75	38,220.81	1,575,038.94
	TOTAL	9,341,171.10	1,472,614.57	7,809,362.48

ESF-13 FONDOS Y BIENES DE TERCEROS:

Cuenta	Nombre de la Cuenta	Monto	Naturaleza	Característica
2.1.6	FONDOS Y BIENES DE TERCEROS EN GARANTÍA Y/O ADMINISTRACIÓN A CORTO PLAZO	0.00		
2.1.6.1	FONDOS EN GARANTÍA A CORTO PLAZO	0.00		
2.1.6.2	FONDOS EN ADMINISTRACIÓN A CORTO PLAZO	0.00		
2.1.6.3	FONDOS CONTINGENTES A CORTO PLAZO	0.00		
2.1.6.4	FONDOS DE FIDEICOMISOS, MANDATOS Y CONTRATOS ANÁLOGOS A CORTO PLAZO	0.00		
2.1.6.5	OTROS FONDOS DE TERCEROS EN GARANTÍA Y/O ADMINISTRACIÓN A CORTO PLAZO	0.00		
2.1.6.6	VALORES Y BIENES EN GARANTÍA A CORTO PLAZO	0.00		
2.2.5	FONDOS Y BIENES DE TERCEROS EN GARANTÍA Y/O ADMINISTRACIÓN A LARGO PLAZO	0.00		
2.2.5.1	FONDOS EN GARANTÍA A LARGO PLAZO	0.00		
2.2.5.2	FONDOS EN ADMINISTRACIÓN A LARGO PLAZO	0.00		
2.2.5.3	FONDOS CONTINGENTES A LARGO PLAZO	0.00		
2.2.5.4	FONDOS DE FIDEICOMISOS, MANDATOS Y CONTRATOS ANÁLOGOS A LARGO PLAZO	0.00		
2.2.5.5	OTROS FONDOS DE TERCEROS EN GARANTÍA Y/O ADMINISTRACIÓN A LARGO PLAZO	0.00		
2.2.5.6	VALORES Y BIENES EN GARANTÍA A LARGO PLAZO	0.00		
	TOTAL	0.00		

ESF-14 OTROS PASIVOS CIRCULANTES:

<37 BNE 2023 18:00:51>

ESTADOS UNIDOS MEXICANOS  
SINDICATO  
H. AYUNTAMIENTO  
PANOTLA, TLAX.  
2021 - 2024

ESTADOS UNIDOS MEXICANOS  
TESORERÍA  
MUNICIPAL  
H. AYUNTAMIENTO  
PANOTLA, TLAX.  
2021-2024

000017

NOTAS AL ESTADO DE SITUACIÓN FINANCIERA  
Al 31 de Diciembre de 2022  
(Cifras en pesos)


Cuenta	Nombre de la Cuenta	Monto	Naturaleza	Característica
2.1.5.9	OTROS PASIVOS DIFERIDOS A CORTO PLAZO	0.00		
2.1.9.9	OTROS PASIVOS CIRCULANTES	0.00		
2.2.4	PASIVOS DIFERIDOS A LARGO PLAZO	0.00		
2.2.4.1	CRÉDITOS DIFERIDOS A LARGO PLAZO	0.00		
2.2.4.2	INTERESES COBRADOS POR ADELANTADO A LARGO PLAZO	0.00		
2.2.4.9	OTROS PASIVOS DIFERIDOS A LARGO PLAZO	0.00		
	TOTAL	0.00		

Bajo protesta de decir verdad garantamos que los Estados Financieros y sus notas, son fidedignos y son responsabilidad del emisor.



LIC. FELICITAS MONTEPELNAS  
PRESIDENTA MUNICIPAL  
H. AYUNTAMIENTO  
PANOTLA, TLAX  
2021 - 2024

*[Signature]*  
ING. SEGIO LITIA HERNANDEZ  
SINDICO MUNICIPAL



L. A. F. EVA RODRIGUEZ  
TESORERA MUNICIPAL  
H. AYUNTAMIENTO  
PANOTLA, TLAX  
2021-2024



SINDICO  
H. AYUNTAMIENTO  
PANOTLA, TLAX.  
2021 - 2024

000018

000019

## MUNICIPIO DE PANOTLA TLAXCALA

NOTAS AL ESTADO DE ACTIVIDADES  
Al 31 de Diciembre de 2022  
(Cifras en pesos)



**TESORERÍA  
MUNICIPAL  
H. AYUNTAMIENTO  
PANOTLA, TLAX.  
2021-2024**

## EA-01 INGRESOS DE GESTIÓN:

Cuenta	Nombre de la Cuenta	Monto
4.1	INGRESOS DE GESTION	9,093,701.30
4.1.1	IMPUESTOS	1,533,040.82
4.1.1.1	IMPUESTOS SOBRE LOS INGRESOS	0.00
4.1.1.2	IMPUESTOS SOBRE EL PATRIMONIO	1,440,644.58
4.1.1.2.1	URBANO	1,010,732.81
4.1.1.2.2	RÚSTICO	429,911.77
4.1.1.2.3	TRANSMISIÓN DE BIENES INMUEBLES	0.00
4.1.1.3	IMPUESTOS SOBRE LA PRODUCCIÓN, EL CONSUMO Y LAS TRANSACCIONES	0.00
4.1.1.4	IMPUESTOS AL COMERCIO EXTERIOR	0.00
4.1.1.5	IMPUESTOS SOBRE NÓMINAS Y ASIMILABLES	0.00
4.1.1.6	IMPUESTOS ECOLÓGICOS	0.00
4.1.1.7	ACCESORIOS DE IMPUESTOS	92,396.24
4.1.1.7.1	RECARGOS	92,396.24
4.1.1.7.1.1	RECARGOS PREDIAL	92,396.24
4.1.1.7.1.2	RECARGOS OTROS	0.00
4.1.1.7.2	MULTAS	0.00
4.1.1.7.2.1	MULTAS PREDIAL	0.00
4.1.1.7.2.2	MULTAS OTROS	0.00
4.1.1.7.3	ACTUALIZACIÓN	0.00
4.1.1.7.3.1	ACTUALIZACIÓN PREDIAL	0.00
4.1.1.7.3.2	ACTUALIZACIÓN OTROS	0.00
4.1.1.8	IMP. NO COMPRENDIDOS EN LA LEY DE ING. VIGENTE CAUS. EN EJER. FISC. ANT. PEND. DE LIQ. O PAGO	0.00
4.1.1.9	OTROS IMPUESTOS	0.00
4.1.2	CUOTAS Y APORTACIONES DE SEGURIDAD SOCIAL	0.00
4.1.2.1	APORTACIONES PARA FONDOS DE VIVIENDA	0.00
4.1.2.2	CUOTAS PARA LA SEGURIDAD SOCIAL	0.00
4.1.2.3	CUOTAS DE AHORRO PARA EL RETIRO	0.00
4.1.2.4	ACCESORIOS DE CUOTAS Y APORTACIONES DE SEGURIDAD SOCIAL	0.00
4.1.2.4.1	RECARGOS	0.00
4.1.2.4.2	MULTAS	0.00
4.1.2.4.3	ACTUALIZACIÓN	0.00
4.1.2.9	OTRAS CUOTAS Y APORTACIONES PARA LA SEGURIDAD SOCIAL	0.00
4.1.3	CONTRIBUCIONES DE MEJORAS	0.00
4.1.3.1	CONTRIBUCIONES DE MEJORAS POR OBRAS PÚBLICAS	0.00
4.1.3.1.1	APORTACIÓN DE BENEFICIARIOS	0.00
4.1.3.2	CON. DE MEJ. NO COMP. EN LA LEY DE ING. VIGENTE CAUS. EN EJER. FISC. ANT. PEND. DE LIQ. O PAGO	0.00
4.1.4	DERECHOS	5,413,479.07
4.1.4.1	DER.USO,GOCE,APROV.O EXP. BIENES DE D.P.	0.00
4.1.4.3	DERECHOS POR PRESTACIÓN DE SERVICIOS	5,219,713.77
4.1.4.3.1	AVALÚO DE PREDIOS URBANO	124,469.49
4.1.4.3.2	AVALÚO DE PREDIOS RÚSTICO	0.00
4.1.4.3.3	MANIFESTACIONES CATASTRALES	37,329.50
4.1.4.3.4	AVISOS NOTARIALES	210,127.24
4.1.4.3.5	ALINEAMIENTO DE INMUEBLES	15,667.42
4.1.4.3.6	LICENC.CONST.OBR. NVA.AMP.REV.MEM.CÁLC.	22,785.50
4.1.4.3.7	LICENCIAS P/LA CONST. DE FRACCION.	6,112.81



**SÍNDICO  
H. AYUNTAMIENTO  
PANOTLA, TLAX.  
2021 - 2024**



**PRESIDENCIA  
MUNICIPAL  
H. AYUNTAMIENTO  
PANOTLA, TLAX.  
2021 - 2024**

000020

## MUNICIPIO DE PANOTLA TLAXCALA

## NOTAS AL ESTADO DE ACTIVIDADES

Al 31 de Diciembre de 2022

(Cifras en pesos)

4.1.4.3.8	LICENCIAS P/DIVIDIR, FUSIONAR Y LOTIF.	100,149.47
4.1.4.3.9	DICTAMEN DE USO DE SUELO	33,330.29
4.1.4.3.10	SERVICIO DE VIG. INSP. Y CTROL DE LEYES	0.00
4.1.4.3.11	CONSTANCIA DE SERVICIOS PÚBLICOS	3,027.08
4.1.4.3.12	DESLINDE DE TERRENOS Y RECTIFICACIÓN DE MEDIDAS	8,800.00
4.1.4.3.13	REGULAR. LAS OBRAS CONST. SIN LICENCIA	0.00
4.1.4.3.14	ASIGNAC. D/NUM.OFICIAL BIENES INMUEB.	2,883.28
4.1.4.3.15	OBSTRUCCIÓN DE LUG. PÚB. CON MATER.	0.00
4.1.4.3.16	PERMISO OBST. VÍAS Y LUG. PÚB. MAT.	837.00
4.1.4.3.17	PERMISO P/L EXT.MAT.PÉT.MIN.O SUST.	0.00
4.1.4.3.18	INSCRIPCIÓN AL PADRÓN DE CONTRATISTAS	0.00
4.1.4.3.19	BASES DE CONCURSOS Y LICITACIONES	0.00
4.1.4.3.20	RASTRO MUNICIPAL	0.00
4.1.4.3.21	BÚSQUEDA Y COPIA DE DOCUMENTOS	288.66
4.1.4.3.22	EXPEDICIÓN DE CERTIFICACIONES OFICIALES	0.00
4.1.4.3.23	EXPED. D/CONST. D/POSESIÓN D/PREDIOS	23,100.00
4.1.4.3.24	EXPEDICIÓN DE CONSTANCIAS	7,042.24
4.1.4.3.25	EXPEDICIÓN DE OTRAS CONSTANCIAS	11,007.46
4.1.4.3.26	CANJE DEL FORMATO DE LICENCIA DE FUNC.	0.00
4.1.4.3.27	REPOSIC. P/PERD.D/FORMATO D/LIC. D/FUNC.	0.00
4.1.4.3.28	ACTAS DE NACIMIENTO	0.00
4.1.4.3.29	ACTAS DE MATRIMONIO	0.00
4.1.4.3.30	ACTAS DE DIVORCIO	0.00
4.1.4.3.31	ACTAS DE DEFUNCIÓN	0.00
4.1.4.3.32	CELEBRACIÓN DE MATRIMONIOS	0.00
4.1.4.3.33	DISPENSA D/LA PUBLIC. P/CONTRAER MATRIM.	0.00
4.1.4.3.34	EXPEDICIÓN DE COPIAS CERTIFICADAS	481.10
4.1.4.3.35	ANOTACIÓN MARG. E/LIB. D/REGISTRO CIVIL	0.00
4.1.4.3.36	EXPEDICIÓN DE CONSTANCIAS	0.00
4.1.4.3.37	EXPEDIC. D/COPIA SIMPLE D/ACTOS REGIST.	0.00
4.1.4.3.38	ORDEN DE INHUMACIÓN	0.00
4.1.4.3.39	TRANSP.Y DISP.FINAL D/DES.SÓL. INDUST.	0.00
4.1.4.3.40	TRANSP.Y DISP.FINAL DES.SÓL.COM.Y SERV.	0.00
4.1.4.3.41	TRANS.Y DISP.FINAL DES.SÓL. ORG. REQ.	0.00
4.1.4.3.42	TRANSP.Y DISP.FINAL DES.SÓL.E/LOT.BALD.	0.00
4.1.4.3.43	USO DE LA VÍA Y LUGARES PÚBLICOS	0.00
4.1.4.3.44	SERVICIO DE PANTEON	0.00
4.1.4.3.45	LICENCIAS DE FUNC. P/VENTA D/BEB. ALCOH.	0.00
4.1.4.3.46	LICENCIAS DE FUNCIONAMIENTO	358,621.07
4.1.4.3.47	EMPADRONAMIENTO MUNICIPAL	0.00
4.1.4.3.48	ANUNCIOS ADOSADOS	0.00
4.1.4.3.49	ANUNCIOS PINTADOS Y/O MURALES	0.00
4.1.4.3.50	ESTRUCTURALES	0.00
4.1.4.3.51	LUMINOSOS	0.00
4.1.4.3.52	SERVICIO DE ALUMBRADO PÚBLICO	0.00
4.1.4.3.53	SERVICIO DE AGUA POTABLE	3,835,430.48
4.1.4.3.54	CONEXIONES Y RECONEXIONES	70,767.95
4.1.4.3.55	DRENAJE Y ALCANTARILLADO	5,773.32
4.1.4.3.56	ADEUDOS D/LOS SERV. D/SUM. D/AGUA POT.	186,194.18
4.1.4.3.57	MANTENIMIENTO A LA RED DE AGUA POTABLE	0.00
4.1.4.3.58	MANTENIMIENTO A LA RED D/DRENAJE Y ALC.	0.00
4.1.4.3.59	PRESTACIÓN DE SERVICIOS DE ASIST. SOCIAL	155,488.23
4.1.4.3.60	FERIAS MUNICIPALES	0.00
4.1.4.3.61	COLEGIATURAS	0.00
4.1.4.3.62	CURSOS	0.00
4.1.4.4	ACCESORIOS DE DERECHOS	13,597.00
4.1.4.4.1	RECARGOS	0.00



SÍNDICO  
H. AYUNTAMIENTO  
PANOTLA, TLAX.  
2021 - 2024



TESORERÍA  
MUNICIPAL  
H. AYUNTAMIENTO  
PANOTLA, TLAX.  
2021-2024



PRESIDENCIA  
MUNICIPAL  
H. AYUNTAMIENTO  
PANOTLA, TLAX.  
2021 - 2024

MUNICIPIO DE PANOTLA TLAXCALA

NOTAS AL ESTADO DE ACTIVIDADES  
Al 31 de Diciembre de 2022  
(Cifras en pesos)

000021

4.1.4.4.1.1	RECARGOS POR DERECHOS DE AGUA	0.00
4.1.4.4.1.2	RECARGOS OTROS	0.00
4.1.4.4.2	MULTAS	13,597.00
4.1.4.4.2.1	MULTAS POR DERECHOS DE AGUA	865.00
4.1.4.4.2.2	MULTAS OTROS	12,732.00
4.1.4.4.3	ACTUALIZACIÓN	0.00
4.1.4.4.3.1	ACTUALIZACIÓN POR DERECHOS DE AGUA	0.00
4.1.4.4.3.2	ACTUALIZACIÓN OTROS	0.00
4.1.4.5	DERECHOS NO COMP. EN LA LEY DE ING. VIGENTE CAUS. EN EJER. FISC. ANT. PEND. DE LIQ. O PAGO	0.00
4.1.4.9	OTROS DERECHOS	180,168.30
4.1.4.9.1	OTROS DERECHOS	180,168.30
4.1.5	PRODUCTOS DE TIPO CORRIENTE	2,082,551.41
4.1.5.1	PRODUCTOS	2,082,551.41
4.1.5.1.1	MERCADOS	0.00
4.1.5.1.2	EXPLOTACIÓN DE OTROS BIENES	0.00
4.1.5.1.3	INGRESOS DE CAMIONES	200.00
4.1.5.1.4	INGRESOS DE FOTOCOPIADO	0.00
4.1.5.1.5	MAQUINARIA PESADA	0.00
4.1.5.1.6	ESTACIONAMIENTO	0.00
4.1.5.1.7	AUDITORIO MUNICIPAL	0.00
4.1.5.1.8	ARRENDAMIENTO DE LOCALES	0.00
4.1.5.1.9	BAÑOS PÚBLICOS	0.00
4.1.5.1.10	ASIGNACIÓN DE LOTES EN CEMENTERIO	0.00
4.1.5.1.11	INTERESES BANCARIOS, CRÉDITOS Y BONOS	2,082,351.41
4.1.5.4	PRODUCTOS NO COMP. EN LA LEY DE ING. VIGENTE CAUS. EN EJER. FISC. ANT. PEND. DE LIQ. O PAGO	0.00
4.1.6	APROVECHAMIENTOS DE TIPO CORRIENTE	64,630.00
4.1.6.1	INCENTIVOS DERIVADOS DE LA COLABORACIÓN FISCAL	0.00
4.1.6.1.1	GASTOS DE EJECUCIÓN	0.00
4.1.6.2	MULTAS	64,630.00
4.1.6.2.1	MULTAS	64,630.00
4.1.6.3	INDEMNIZACIONES	0.00
4.1.6.3.1	INDEMNIZACIONES	0.00
4.1.6.4	REINTEGROS	0.00
4.1.6.5	APROVECHAMIENTOS PROVENIENTES DE OBRAS PÚBLICAS	0.00
4.1.6.6	APROVECHAMIENTOS NO COMP. EN LA LEY DE ING. VIGENTE CAUS. EN EJER. FISC. ANT. PEND. DE LIQ. O PAGO	0.00
4.1.6.8	ACCESORIOS DE APROVECHAMIENTOS	0.00
4.1.6.8.1	RECARGOS	0.00
4.1.6.8.2	ACTUALIZACIÓN	0.00
4.1.6.9	OTROS APROVECHAMIENTOS	0.00
4.1.7	INGRESOS POR VENTA DE BIENES Y PRESTACIÓN DE SERVICIOS	0.00
4.1.7.1	INGRESOS POR VENTA DE BIENES Y PREST. DE SERV. DE INST. PÚBLICAS DE SEGURIDAD SOCIAL	0.00
4.1.7.2	INGRESOS POR VENTA DE BIENES Y PREST. DE SERV. DE EMPR. PRODUCT. DEL ESTADO	0.00
4.1.7.3	INGRESOS POR VENTA DE BIENES Y PREST. DE SERV. DE ENT. PARAEST. Y FIDEIC. NO EMPR Y NO FINANCI	0.00
4.1.7.4	INGRESOS POR VENTA DE BIENES Y PREST.	0.00



MUNICIPIO DE PANOTLA TLAXCALA

000022

NOTAS AL ESTADO DE ACTIVIDADES  
Al 31 de Diciembre de 2022  
(Cifras en pesos)

4.1.7.5	DE SERV. DE ENT. PARAEST. EMPR NO FINANC C/PART EST MAY INGRESOS POR VENTA DE BIENES Y PREST.	0.00
4.1.7.6	DE SERV. DE ENT. PARAEST. EMPR FINANC MONET C/PART EST MAY INGRESOS POR VENTA DE BIENES Y PREST.	0.00
4.1.7.7	DE SERV. DE ENT. PARAEST. EMPR FINANC NO MONET C/PART EST MAY INGRESOS POR VENTA DE BIENES Y PREST.	0.00
4.1.7.8	DE SERV. DE FIDEIC. FINANC PÚBLICOS C/PART EST MAY INGRESOS POR VENTA DE BIENES Y PREST.	0.00
	DE SERV. DE LOS PODERES LEG. Y JUDICIAL Y DE LOS ÓRGANOS AUT.	0.00
	TOTAL	9,093,701.30

EA-02 PARTICIPACIONES, APORTACIONES, CONVENIOS, INCENTIVOS DERIVADOS DE LA COLABORACIÓN FISCAL, FONDOS DISTINTOS DE APORTACIONES, TRANSFERENCIAS, ASIGNACIONES, SUBSIDIOS Y SUBVENCIONES, Y PENSIONES Y JUBILACIONES:

Cuenta	Nombre de la Cuenta	Monto
4.2	PART, APORT, CONV, INCENT. DERIV. D/COLAB. FISCAL, F. DIST. DE APORT, TRANSF, ASIG, SUBS Y SUBV Y P Y JUB	87,086,309.69
4.2.1	PART, APORT, CONV, INCENT. DERIV. D/COLAB. FISCAL, F. DIST. DE APORT PARTICIPACIONES	87,086,309.69
4.2.1.1	FONDO GENERAL DE PARTICIPACIONES	45,635,389.18
4.2.1.1.1	FONDO DE FOMENTO MUNICIPAL	27,932,169.71
4.2.1.1.2	FONDO DE FISCALIZACIÓN Y RECAUDACIÓN	9,390,212.98
4.2.1.1.3	FONDO DE COMPENSACIÓN	1,460,813.94
4.2.1.1.4	FONDO DE EXTRACCIÓN DE HIDROCARBUROS	1,637,003.36
4.2.1.1.5	FONDO DE EXTRACCIÓN DE HIDROCARBUROS	0.00
4.2.1.1.6	IMPUESTO ESPECIAL SOBRE PRODUCCIÓN Y SERVICIOS	225,058.96
4.2.1.1.7	0.136% DE LA RECAUDACIÓN FEDERAL PARTICIPABLE	0.00
4.2.1.1.8	3.17% SOBRE EXTRACCIÓN DE PETRÓLEO	0.00
4.2.1.1.9	GASOLINAS Y DIÉSEL	712,449.26
4.2.1.1.10	FONDO DEL IMPUESTO SOBRE LA RENTA	4,277,680.97
4.2.1.1.11	FONDO DE ESTABILIZACIÓN DE LOS INGRESOS DE LAS ENTIDADES FEDERATIVAS	0.00
4.2.1.2	APORTACIONES	33,922,643.00
4.2.1.2.1	FONDO DE APORTACIONES PARA LA NÓMINA EDUCATIVA Y GASTO OPERATIVO	0.00
4.2.1.2.2	FONDO DE APORTACIONES PARA LOS SERVICIOS DE SALUD	0.00
4.2.1.2.3	FONDO DE APORTACIONES PARA LA INFRAESTRUCTURA SOCIAL	14,496,379.00
4.2.1.2.4	FONDO DE APORTACIONES PARA EL FORTALECIMIENTO DE LOS MUNICIPIOS	19,426,264.00
4.2.1.2.5	FONDO DE APORTACIONES MÚLTIPLES	0.00
4.2.1.2.6	FONDO DE APORTACIONES PARA LA EDUCACIÓN TECNOLÓGICA Y DE ADULTOS	0.00
4.2.1.2.7	FONDO DE APORTACIONES PARA LA SEGURIDAD PÚBLICA DE LOS ESTADOS Y DEL DISTRITO FEDERAL	0.00
4.2.1.2.8	FONDO DE APORTACIONES PARA EL FORTALECIMIENTO DE LAS ENTIDADES	0.00



MUNICIPIO DE PANOTLA TLAXCALA

000023

NOTAS AL ESTADO DE ACTIVIDADES  
Al 31 de Diciembre de 2022  
(Cifras en pesos)

	FEDERATIVAS	
4.2.1.3	CONVENIOS	7,290,358.50
4.2.1.3.1	CONVENIOS DE PROTECCIÓN SOCIAL EN SALUD	0.00
4.2.1.3.2	CONVENIOS DE DESCENTRALIZACIÓN	0.00
4.2.1.3.3	CONVENIOS DE REASIGNACIÓN	0.00
4.2.1.3.4	OTROS CONVENIOS Y SUBSIDIOS	7,290,358.50
4.2.1.4	INCENTIVOS DERIVADOS DE LA COLABORACIÓN FISCAL	237,919.01
4.2.1.4.1	TENENCIA O USO DE VEHÍCULOS	0.00
4.2.1.4.2	FONDO DE COMPENSACIÓN ISAN	40,186.83
4.2.1.4.3	IMPUESTO SOBRE AUTOMÓVILES NUEVOS	72,915.88
4.2.1.4.4	FONDO DE COMPENSACIÓN DE REPECOS-INTERMEDIOS	0.00
4.2.1.4.5	OTROS INCENTIVOS ECONÓMICOS	124,816.30
4.2.1.5	FONDOS DISTINTOS DE APORTACIONES	0.00
4.2.1.5.1	FONDO PARA ENTIDADES FEDERATIVAS Y MUNICIPIOS PRODUCTORES DE HIDROCARBUROS	0.00
4.2.1.5.2	FONDO MINERO	0.00
4.2.2	TRANSFERENCIAS, ASIGNACIONES, SUBSIDIOS Y SUBVENCIONES Y PENSIONES Y JUBILACIONES	0.00
4.2.2.1	TRANSFERENCIAS INTERNAS Y ASIGNACIONES DEL SECTOR PÚBLICO	0.00
4.2.2.3	SUBSIDIOS Y SUBVENCIONES	0.00
4.2.2.3.1	SUBSIDIOS Y SUBVENCIONES	0.00
4.2.2.5	PENSIONES Y JUBILACIONES	0.00
4.2.2.7	TRANSFERENCIAS DEL FONDO MEXICANO DEL PETRÓLEO PARA LA ESTABILIZACIÓN Y EL DESARROLLO	0.00
	TOTAL	87,086,309.69



TESORERIA MUNICIPAL  
H. AYUNTAMIENTO PANOTLA, TLAX.



SINDICO  
H. AYUNTAMIENTO PANOTLA, TLAX.  
2021 - 2024

03 OTROS INGRESOS Y BENEFICIOS:

Cuenta	Nombre de la Cuenta	Monto	Naturaleza
4.3	OTROS INGRESOS Y BENEFICIOS	0.00	
4.3.1	INGRESOS FINANCIEROS	0.00	
4.3.1.1	INTERESES GANADOS DE TÍTULOS, VALORES Y DEMÁS INSTRUMENTOS FINANCIEROS	0.00	
4.3.1.9	OTROS INGRESOS FINANCIEROS	0.00	
4.3.1.9.1	OTROS INGRESOS FINANCIEROS 2019	0.00	
4.3.2	INCREMENTO POR VARIACIÓN DE INVENTARIOS	0.00	
4.3.2.1	INCREMENTO POR VARIACIÓN DE INVENTARIOS DE MERCANCÍAS PARA VENTA	0.00	
4.3.2.2	INCREMENTO POR VARIACIÓN DE INVENTARIOS DE MERCANCÍAS TERMINADAS	0.00	
4.3.2.3	INCREMENTO POR VARIACIÓN DE INVENTARIOS DE MERCANCÍAS EN PROCESO DE ELABORACIÓN	0.00	
4.3.2.4	INCREMENTO POR VARIACIÓN DE INVENTARIOS DE MATERIAS PRIMAS, MATERIALES Y SUMINISTROS PARA PRODUCCIÓN	0.00	
4.3.2.5	INCREMENTO POR VARIACIÓN DE ALMACÉN DE MATERIAS PRIMAS, MATERIALES Y SUMINISTROS DE CONSUMO	0.00	
4.3.3	DISMINUCIÓN DEL EXCESO DE ESTIMACIONES POR PÉRDIDA O DETERIORO U OBSOLESCENCIA	0.00	
4.3.3.1	DISMINUCIÓN DEL EXCESO DE ESTIMACIONES POR PÉRDIDA O DETERIORO U OBSOLESCENCIA	0.00	
4.3.4	DISMINUCIÓN DEL EXCESO DE PROVISIONES	0.00	



PRESIDENCIA MUNICIPAL  
H. AYUNTAMIENTO PANOTLA, TLAX.  
2021 - 2024

MUNICIPIO DE PANOTLA TLAXCALA

NOTAS AL ESTADO DE ACTIVIDADES  
Al 31 de Diciembre de 2022  
(Cifras en pesos)

000024

4.3.4.1	DISMINUCIÓN DEL EXCESO EN PROVISIONES	0.00
4.3.9	OTROS INGRESOS Y BENEFICIOS VARIOS	0.00
4.3.9.2	BONIFICACIONES Y DESCUENTOS OBTENIDOS	0.00
4.3.9.3	DIFERENCIAS POR TIPO DE CAMBIO A FAVOR	0.00
4.3.9.4	DIFERENCIAS DE COTIZACIONES A FAVOR EN VALORES NEGOCIABLES	0.00
4.3.9.5	RESULTADO POR POSICIÓN MONETARIA	0.00
3.9.6	UTILIDADES POR PARTICIPACIÓN PATRIMONIAL	0.00
3.9.7	DIFERENCIAS POR REESTRUCTURACIÓN DE DEUDA PÚBLICA A FAVOR	0.00
3.9.9	OTROS INGRESOS Y BENEFICIOS VARIOS	0.00
	TOTAL	0.00



EA-04 GASTOS Y OTRAS PÉRDIDAS:

Cuenta	Nombre de la Cuenta	Monto	%
5.1	GASTOS DE FUNCIONAMIENTO	62,707,139.40	69.43
5.1.1	SERVICIOS PERSONALES	37,397,094.54	41.41
5.1.1.1	REMUNERACIONES AL PERSONAL DE CARÁCTER PERMANENTE	30,229,140.25	33.47
5.1.1.1.1	DIETAS	7,394,511.18	8.19
5.1.1.1.2	HABERES	0.00	0.00
5.1.1.1.3	SUELDOS A FUNCIONARIOS	1,446,560.04	1.60
5.1.1.1.4	SUELDOS AL PERSONAL	16,738,759.34	18.53
5.1.1.1.5	SUELDOS A TRABAJADORES	4,649,309.69	5.15
5.1.1.1.6	SUELDOS AL MAGISTERIO	0.00	0.00
5.1.1.1.7	REMUNER. POR ADSCRIP. LAB. E/L EXTRANJERO	0.00	0.00
5.1.1.2	REMUNERACIONES AL PERSONAL DE CARÁCTER TRANSITORIO	0.00	0.00
5.1.1.2.1	HONORARIOS ASIMILABLES A SALARIOS	0.00	0.00
5.1.1.2.2	SUELDOS AL PERSONAL EVENTUAL	0.00	0.00
5.1.1.2.3	SUELDOS AL MAGISTERIO EVENTUAL	0.00	0.00
5.1.1.2.4	RETRIBUC. P/SERVICIOS D/CARÁCTER SOCIAL	0.00	0.00
5.1.1.2.5	RETRIB. A REP.TRAB. Y PAT.E/L JTA D/CONC.	0.00	0.00
5.1.1.3	REMUNERACIONES ADICIONALES Y ESPECIALES	4,131,379.38	4.57
5.1.1.3.1	PRIMA QUINQUENAL	153,000.00	0.17
5.1.1.3.2	PRIMA QUINQUENAL AL MAGISTERIO	0.00	0.00
5.1.1.3.3	PRIMA VACACIONAL A FUNCIONARIOS	62,307.60	0.07
5.1.1.3.4	PRIMA VACACIONAL AL PERSONAL	692,936.12	0.77
5.1.1.3.5	PRIMA VACACIONAL A TRABAJADORES	290,496.00	0.32
5.1.1.3.6	PRIMA VACACIONAL AL MAGISTERIO	0.00	0.00
5.1.1.3.7	PRIMA VACACIONAL AL PERSONAL EVENTUAL	0.00	0.00
5.1.1.3.8	PRIMA VACACIONAL AL MAGISTERIO EVENTUAL	0.00	0.00
5.1.1.3.9	GRATIFICACIÓN FIN DE AÑO FUNCIONARIOS	138,461.36	0.15
5.1.1.3.A	GRATIFICACIÓN FIN DE AÑO AL PERSONAL	1,484,525.07	1.64
5.1.1.3.B	GRATIFICACIÓN FIN DE AÑO TRABAJADORES	961,281.00	1.06
5.1.1.3.C	GRATIFICACIÓN FIN DE AÑO A MAGISTERIO	0.00	0.00
5.1.1.3.D	GRATIF. FIN D/AÑO A/PERSONAL D/HONOR	0.00	0.00
5.1.1.3.E	GRATIFIC. FIN DE AÑO AL MAGIST. EVENTUAL	0.00	0.00
5.1.1.3.F	GRATIFICACIÓN A PERSONAL DE HONORARIOS	0.00	0.00
5.1.1.3.G	HORAS EXTRAORDINARIAS	0.00	0.00
5.1.1.3.H	COMPENSACIONES Y OTRAS PRESTACIONES	190,412.82	0.21
5.1.1.3.I	COMPENSACIONES AL PERSONAL	45,223.61	0.05
5.1.1.3.J	COMPENSACIONES A TRABAJADORES	35,735.80	0.04
5.1.1.3.K	COMPENSACIONES A MAGISTERIO	0.00	0.00
5.1.1.3.L	COMPENSAC. D/EST.LICENC.Y TIT. A/MAGIST.	0.00	0.00



TESORERÍA  
MUNICIPAL  
H. AYUNTAMIENTO  
PANOTLA, TLAX.  
2021-2024



PRESIDENCIA  
MUNICIPAL  
H. AYUNTAMIENTO  
PANOTLA, TLAX.  
2021-2024



MUNICIPIO DE PANOTLA TLAXCALA

000025

NOTAS AL ESTADO DE ACTIVIDADES  
Al 31 de Diciembre de 2022  
(Cifras en pesos)

5.1.1.3.M	COMPENSACIÓN POR MATERIAL DIDÁCTICO	0.00	0.00
5.1.1.3.N	COMPENSACIÓN AL PERSONAL EVENTUAL	0.00	0.00
5.1.1.3.O	COMPENSACIONES A MAGISTERIO EVENTUAL	0.00	0.00
5.1.1.3.P	COMPENS. MAT. DIDÁCTICO MAGIST. EVENTUAL	0.00	0.00
5.1.1.3.Q	ASIGNACIÓN DOCENTE	0.00	0.00
5.1.1.3.R	ASIGNACIÓN PEDAGÓGICA MAGIST.EVENTUAL	0.00	0.00
5.1.1.3.S	ASIGNACIÓN POR ACTOS DE FISCALIZACIÓN	0.00	0.00
5.1.1.3.T	ASIGNACIÓN POR SUPERVISIÓN	0.00	0.00
5.1.1.3.U	ASIGNACIÓN POR ACTOS DE INSPECCIÓN	0.00	0.00
5.1.1.3.V	SOBREHABERES	0.00	0.00
5.1.1.3.W	ASIG.TÉC.MANDO, COM. VUELO Y TEC.ESPEC.	0.00	0.00
5.1.1.3.X	HONORARIOS ESPECIALES	77,000.00	0.09
5.1.1.3.Y	PART. VIG. CUMP.D/LAS LEY.Y CUST.VAL.	0.00	0.00
5.1.1.4	SEGURIDAD SOCIAL	0.00	0.00
5.1.1.4.1	APORTACIONES DE SEGURIDAD SOCIAL	0.00	0.00
5.1.1.4.2	APORTACIONES A FONDOS DE VIVIENDA	0.00	0.00
5.1.1.4.3	CUOTAS SEGURO DE RETIRO TRABAJADORES	0.00	0.00
5.1.1.4.4	CUOTAS SEGURO DE RETIRO A MAGISTERIO	0.00	0.00
5.1.1.4.5	CUOTAS SEGURO DE VIDA A FUNCIONARIOS	0.00	0.00
5.1.1.4.6	CUOTAS SEGURO DE VIDA AL PERSONAL	0.00	0.00
5.1.1.4.7	CUOTAS SEGURO DE VIDA A TRABAJADORES	0.00	0.00
5.1.1.4.8	CUOTAS SEGURO DE VIDA AL MAGISTERIO	0.00	0.00
5.1.1.5	OTRAS PRESTACIONES SOCIALES Y ECONÓMICAS	3,032,574.91	3.36
5.1.1.5.1	CUOTAS P/EL FDO D/AHORRO Y FDO D/TRABAJO	0.00	0.00
5.1.1.5.2	INDEMNIZACIÓN Y LIQUID. A FUNCIONARIOS	0.00	0.00
5.1.1.5.3	INDEMNIZACIÓN Y LIQUIDACIÓN AL PERSONAL	2,498,576.21	2.77
5.1.1.5.4	INDEMNIZACIÓN Y LIQUID. A TRABAJADORES	0.00	0.00
5.1.1.5.5	PRESTACIONES Y HABERES DE RETIRO	0.00	0.00
5.1.1.5.6	OTRAS PREST. CONTRACT. A TRABAJADORES	65,441.00	0.07
5.1.1.5.7	OTRAS PREST. CONTRACT. MAGISTERIO	0.00	0.00
5.1.1.5.8	OTRAS PREST. CONTRACT. A MAGIST. EVENT.	0.00	0.00
5.1.1.5.9	SERVICIO MÉDICO A FUNCIONARIOS	0.00	0.00
5.1.1.5.A	SERVICIO MÉDICO AL PERSONAL	0.00	0.00
5.1.1.5.B	SERVICIO MÉDICO A TRABAJADORES	91,832.70	0.10
5.1.1.5.C	SERVICIO MÉDICO A MAGISTERIO	0.00	0.00
5.1.1.5.D	APOYOS A LA CAPAC. D/LOS SERVID. PÚB.	1,250.00	0.00
5.1.1.5.E	CUOTAS DESPENSA A FUNCIONARIOS	0.00	0.00
5.1.1.5.F	CUOTAS DESPENSA AL PERSONAL	0.00	0.00
5.1.1.5.G	CUOTAS DESPENSA A TRABAJADORES	375,475.00	0.42
5.1.1.5.H	CUOTAS DESPENSA AL MAGISTERIO	0.00	0.00
5.1.1.5.I	CUOTAS DESPENSA AL PERSONAL EVENTUAL	0.00	0.00
5.1.1.5.J	CUOTAS DESPENSA AL MAGISTERIO EVENTUAL	0.00	0.00
5.1.1.5.K	APORTACIÓN A PENSIONES DE FUNCIONARIOS	0.00	0.00
5.1.1.5.L	APORTACIÓN A PENSIONES DEL PERSONAL	0.00	0.00
5.1.1.5.M	APORTACIÓN A PENSIONES POR TRABAJADORES	0.00	0.00
5.1.1.5.N	APORTACIÓN A PENSIONES POR MAGISTERIO	0.00	0.00
5.1.1.6	PAGO DE ESTÍMULOS A SERVIDORES PÚBLICOS	4,000.00	0.00
5.1.1.6.1	PREV. CARACT.LAB.ECON.Y SEG.SOCIAL	0.00	0.00
5.1.1.6.2	ESTÍMULOS	4,000.00	0.00
5.1.1.6.3	RECOMPENSAS	0.00	0.00
5.1.2	MATERIALES Y SUMINISTROS	7,277,443.30	8.06
5.1.2.1	MATERIALES DE ADMINISTRACIÓN, EMISIÓN DE DOCUMENTOS Y ARTÍCULOS OFICIALES	1,668,210.85	1.85
5.1.2.1.1	MATERIALES, UTIL.Y EQPOS MEN. D/OFCINA	642,306.23	0.71
5.1.2.1.2	MATERIALES Y ÚTILES D/IMPRES. Y REPROD.	250,686.41	0.28
5.1.2.1.3	MATERIAL ESTADÍSTICO Y GEOGRÁFICO	0.00	0.00
5.1.2.1.4	MAT.UTIL.Y EQPOS MEN.TECN.D/L INF.Y COM.	245,261.42	0.27
5.1.2.1.5	MATERIAL IMPRESO E INFORMACIÓN DIGITAL	45,484.63	0.05



SÍNDICO  
H. AYUNTAMIENTO  
PANOTLA, TLAX.  
2021 - 2024



TESORERÍA  
MUNICIPAL  
H. AYUNTAMIENTO  
PANOTLA, TLAX.  
2021-2024



PRESIDENCIA  
MUNICIPAL  
H. AYUNTAMIENTO  
PANOTLA, TLAX.  
2021 - 2024

MUNICIPIO DE PANOTLA TLAXCALA

000026

NOTAS AL ESTADO DE ACTIVIDADES  
Al 31 de Diciembre de 2022  
(Cifras en pesos)

5.1.2.1.6	MATERIAL DE LIMPIEZA	156,131.46	0.17
5.1.2.1.7	MATERIALES Y ÚTILES DE ENSEÑANZA	20,080.66	0.02
5.1.2.1.8	MAT. P/EL REG. E INDENT. BIENES Y PERS.	308,260.04	0.34
5.1.2.2	ALIMENTOS Y UTENSILIOS	741,459.46	0.82
5.1.2.2.1	PRODUCTOS ALIMENTICIOS PARA PERSONAS	729,765.56	0.81
5.1.2.2.2	PRODUCTOS ALIMENTICIOS PARA ANIMALES	0.00	0.00
5.1.2.2.3	UTENSILIOS P/EL SERVICIO. D/ALIMENT.	11,693.90	0.01
5.1.2.3	MATERIAS PRIMAS Y MATERIALES DE PRODUCCIÓN Y COMERCIALIZACIÓN	365.00	0.00
5.1.2.3.1	PROD.ALIMENT.AGROP.Y FOREST.ADQ. C/M.P.	0.00	0.00
5.1.2.3.2	INSUMOS TEXT. ADQ. COMO MATERIA PRIMA	0.00	0.00
5.1.2.3.3	PROD. D/PAPEL,CARTÓN E IMPRES.ADQ.C/M.P.	0.00	0.00
5.1.2.3.4	COMB.LUB.ADIT.CARB.Y DERIV.ADQ.C/M.P.	165.00	0.00
5.1.2.3.5	PROD. QUÍM. FARM. Y LAB. ADQ. COMO M.P.	200.00	0.00
5.1.2.3.6	PROD.MET. BASE D/MIN.NO MET.ADQ.C/M.P.	0.00	0.00
5.1.2.3.7	PROD.D/CUERO,PIEL.PLÁST.HULE ADQ.C/M.P.	0.00	0.00
5.1.2.3.8	MERCANCIAS ADQ.P/SU COMERCIALIZACIÓN	0.00	0.00
5.1.2.3.9	OTROS PRODUCTOS ADQ.C/MATERIA PRIMA	0.00	0.00
5.1.2.4	MATERIALES Y ARTÍCULOS DE CONSTRUCCIÓN Y DE REPARACIÓN	918,750.20	1.02
5.1.2.4.1	PRODUCTOS MINERALES NO METÁLICOS	0.00	0.00
5.1.2.4.2	CEMENTO Y PRODUCTOS DE CONCRETO	13,770.00	0.02
5.1.2.4.3	CAL, YESO Y PRODUCTOS DE YESO	122.00	0.00
5.1.2.4.4	MADERA Y PRODUCTOS DE MADERA	4,802.40	0.01
5.1.2.4.5	VIDRIO Y PRODUCTOS DE VIDRIO	0.00	0.00
5.1.2.4.6	MATERIAL ELÉCTRICO Y ELECTRÓNICO	832,862.72	0.92
5.1.2.4.7	ARTÍCULOS METÁLICOS PARA LA CONSTRUCCIÓN	0.00	0.00
5.1.2.4.8	MATERIALES COMPLEMENTARIOS	18,900.00	0.02
5.1.2.4.9	OTROS MATERIALES Y ART.D/CONST.Y REPAR.	48,293.08	0.05
5.1.2.5	PRODUCTOS QUÍMICOS, FARMACÉUTICOS Y DE LABORATORIO	100,200.32	0.11
5.1.2.5.1	PRODUCTOS QUÍMICOS BÁSICOS	157.50	0.00
5.1.2.5.2	FERTILIZANTES, PESTIC.Y OTROS AGROQ.	0.00	0.00
5.1.2.5.3	MEDICINAS Y PRODUCTOS FARMACÉUTICOS	13,818.11	0.02
5.1.2.5.4	MATERIALES, ACCES.Y SUMIN.MÉDICOS	49,960.58	0.06
5.1.2.5.5	MATERIALES, ACCES.Y SUMIN.D/LABORATORIO	0.00	0.00
5.1.2.5.6	FIBRAS SINT.HULES, PLÁST.Y DERIVADOS	35,604.13	0.04
5.1.2.5.7	OTROS PRODUCTOS QUÍMICOS	660.00	0.00
5.1.2.6	COMBUSTIBLES, LUBRICANTES Y ADITIVOS	3,251,662.43	3.60
5.1.2.6.1	COMBUSTIBLES, LUBRICANTES Y ADITIVOS	3,251,662.43	3.60
5.1.2.6.2	CARBÓN Y SUS DERIVADOS	0.00	0.00
5.1.2.7	VESTUARIO, BLANCOS, PRENDAS DE PROTECCIÓN Y ARTÍCULOS DEPORTIVOS	105,556.27	0.12
5.1.2.7.1	VESTUARIO Y UNIFORMES	89,772.52	0.10
5.1.2.7.2	PRENDAS DE SEG. Y PROT. PERSONAL	15,783.75	0.02
5.1.2.7.3	ARTÍCULOS DEPORTIVOS	0.00	0.00
5.1.2.7.4	PRODUCTOS TEXTILES	0.00	0.00
5.1.2.7.5	BLANC.Y OTROS PROD.TEXT.EXC.PREND.D/VES.	0.00	0.00
5.1.2.8	MATERIALES Y SUMINISTROS PARA SEGURIDAD	25,206.80	0.03
5.1.2.8.1	SUSTANCIAS Y MATERIALES EXPLOSIVOS	0.00	0.00
5.1.2.8.2	MATERIALES DE SEGURIDAD PÚBLICA	23,466.80	0.03
5.1.2.8.3	PRENDAS D/PROT.P/SEG. PÚB.Y NACIONAL	1,740.00	0.00
5.1.2.9	HERRAMIENTAS, REFACCIONES Y ACCESORIOS MENORES	466,031.97	0.52
5.1.2.9.1	HERRAMIENTAS MENORES	224,423.01	0.25
5.1.2.9.2	REFACCIONES Y ACCES. MEN. D/EDIFICIOS	38,607.10	0.04
5.1.2.9.3	REF.Y ACC.MEN.MOB.EQPO D/ADM.EDUC.Y REC.	1,699.00	0.00
5.1.2.9.4	REF.Y ACC.MEN.EQPO D/CÓMP.Y TEC. D/INF.	11,786.00	0.01



SÍNDICO  
H. AYUNTAMIENTO  
PANOTLA, TLAX.  
2021 - 2024



TESORERÍA  
MUNICIPAL  
H. AYUNTAMIENTO  
PANOTLA, TLAX.  
2021-2024



PRESIDENCIA  
MUNICIPAL  
H. AYUNTAMIENTO  
PANOTLA, TLAX.  
2021 - 2024

600027

## MUNICIPIO DE PANOTLA TLAXCALA

## NOTAS AL ESTADO DE ACTIVIDADES

Al 31 de Diciembre de 2022

(Cifras en pesos)

5.1.2.9.5	REF.Y ACC.MEN.D/EQPO E INST.MÉD.Y D/LAB.	0.00	0.00
5.1.2.9.6	REFACCIONES Y ACCES.MEN.D/EQPO D/TRANSP.	189,516.86	0.21
5.1.2.9.7	REFACCIONES Y ACC.MEN.EQPO DEF.Y SEG.	0.00	0.00
5.1.2.9.8	REFACCIONES Y ACC. MEN.D/MAQ.Y OTROS EQ.	0.00	0.00
5.1.2.9.9	REFAC.Y OTROS ACC.MEN.OTROS BIEN.MUEB.	0.00	0.00
5.1.3	SERVICIOS GENERALES	18,032,601.56	19.97
5.1.3.1	SERVICIOS BÁSICOS	10,830,448.39	11.99
5.1.3.1.1	ENERGÍA ELÉCTRICA	10,724,924.39	11.87
5.1.3.1.2	GAS	0.00	0.00
5.1.3.1.3	AGUA	4,380.00	0.00
5.1.3.1.4	TELEFONÍA TRADICIONAL	46,874.80	0.05
5.1.3.1.5	TELEFONÍA CELULAR	0.00	0.00
5.1.3.1.6	SERVICIOS DE TELECOM. Y SATÉLITES	0.00	0.00
5.1.3.1.7	SERV.D/ACC.D/INTER.REDES Y PROC.D/INF.	51,976.17	0.06
5.1.3.1.8	SERVICIOS POSTALES Y TELEGRÁFICOS	1,307.03	0.00
5.1.3.1.9	SERVICIOS INTEGRALES Y OTROS SERVICIOS	986.00	0.00
5.1.3.2	SERVICIOS DE ARRENDAMIENTO	24,003.00	0.03
5.1.3.2.1	ARRENDAMIENTO DE TERRENOS	0.00	0.00
5.1.3.2.2	ARRENDAMIENTO DE EDIFICIOS	0.00	0.00
5.1.3.2.3	ARREND.D/MOB.Y EPO.D/ADMÓN.EDUC.Y REC.	0.00	0.00
5.1.3.2.4	ARREND. D/EQUIPO E INST. MÉD. Y D/LAB.	0.00	0.00
5.1.3.2.5	ARRENDAMIENTO DE EQUIPO DE TRANSPORTE	7,980.00	0.01
5.1.3.2.6	ARRENDAMIENTO D/MAQ. OTROS EQOS Y HERR.	16,023.00	0.02
5.1.3.2.7	ARRENDAMIENTOS DE ACTIVOS INTANGIBLES	0.00	0.00
5.1.3.2.8	ARRENDAMIENTO FINANCIERO	0.00	0.00
5.1.3.2.9	OTROS ARRENDAMIENTOS	0.00	0.00
5.1.3.3	SERVICIOS PROFESIONALES, CIENTÍFICOS Y TÉCNICOS Y OTROS SERVICIOS	56,254.15	0.06
5.1.3.3.1	SERV. LEG.D/CONT.AUDIT.Y RELACIONADOS	36,018.93	0.04
5.1.3.3.2	SERV.D/DIS.ARQ. ING.Y ACTIV.RELACIONADAS	0.00	0.00
5.1.3.3.3	SERV.D/CONS.ADVA.PROC.TÉC.Y TEC.D/L INF.	11,170.52	0.01
5.1.3.3.4	SERVICIOS DE CAPACITACIÓN	0.00	0.00
5.1.3.3.5	SERV.D/INVEST.CIENT.Y DESARROLLO	0.00	0.00
5.1.3.3.6	SERV.D/APOYO ADM.TRAD.FOT.E IMPRES.	5,004.70	0.01
5.1.3.3.7	SERVICIOS DE PROTECCIÓN Y SEGURIDAD	4,060.00	0.00
5.1.3.3.8	SERVICIOS DE VIGILANCIA	0.00	0.00
5.1.3.3.9	SERV. PROFES.CIENT.Y TÉCN.INTEGRALES	0.00	0.00
5.1.3.4	SERVICIOS FINANCIEROS, BANCARIOS Y COMERCIALES	7,905.25	0.01
5.1.3.4.1	SERVICIOS FINAN.Y BANCARIOS	6,381.06	0.01
5.1.3.4.2	SERV.D/COB.INVEST.CRED.Y SIMILAR	0.00	0.00
5.1.3.4.3	SERV.D/RECAUD.TRASL.Y CUST.D/VALORES	0.00	0.00
5.1.3.4.4	SEGUROS D/RESPONS.PATRIM.Y FIANZAS	0.00	0.00
5.1.3.4.5	SEGURO DE BIENES PATRIMONIALES	0.00	0.00
5.1.3.4.6	ALMACENAJE, ENVASE Y EMBALAJE	0.00	0.00
5.1.3.4.7	FLETES Y MANIOBRAS	0.00	0.00
5.1.3.4.8	COMISIONES POR VENTAS	0.00	0.00
5.1.3.4.9	SERV. FINANC.BANC.Y COMERC.INTEGRALES	1,524.19	0.00
5.1.3.5	SERVICIOS DE INSTALACIÓN, REPARACIÓN, MANTENIMIENTO Y CONSERVACIÓN	2,110,125.04	2.34
5.1.3.5.1	CONSERV.Y MANTTO MENOR D/INMUEBLES	739,341.21	0.82
5.1.3.5.2	INST.REP.Y MANT.MOB.Y EQ.ADM.EDUC.Y REC.	7,002.02	0.01
5.1.3.5.3	INST.REP.Y MANT.EQ.COM.Y TEC.D/L INF.	40,196.78	0.04
5.1.3.5.4	INST.REP.Y MANTTO.D/EQ.E INST.MÉD.Y LAB.	0.00	0.00
5.1.3.5.5	REPAR.Y MANTTO D/EQ.D/TRANSPORTE	1,266,227.11	1.40
5.1.3.5.6	REP.Y MANTTO D/EQ.D/DEF.Y SEGURIDAD	0.00	0.00
5.1.3.5.7	INST.REP.Y MANT.D/MAQ.OTROS EQ.Y HERR.	14,096.92	0.02
5.1.3.5.8	SERV.D/LIMPIEZA Y MANEJO DE DESECHOS	25,065.00	0.03



SÍNDICO  
H. AYUNTAMIENTO  
PANOTLA, TLAX.  
2021 - 2024



TESORERÍA  
MUNICIPAL  
H. AYUNTAMIENTO  
PANOTLA, TLAX.  
2021-2024



PRESIDENCIA  
MUNICIPAL  
H. AYUNTAMIENTO  
PANOTLA, TLAX.  
2021 - 2024

## MUNICIPIO DE PANOTLA TLAXCALA

NOTAS AL ESTADO DE ACTIVIDADES  
Al 31 de Diciembre de 2022  
(Cifras en pesos)

5.1.3.5.9	SERVICIOS DE JARDINERÍA Y FUMIGACIÓN	18,196.00	0.02
5.1.3.6	SERVICIOS DE COMUNICACIÓN SOCIAL Y PUBLICIDAD	976,675.29	1.08
5.1.3.6.1	DIF.RAD.TV.Y MED.D/MEN.S/PRO.ACT.GUB.	961,247.29	1.06
5.1.3.6.2	DIF.RAD.TV.Y MED.MEN.COM.PROM.VTA B O S	2,320.00	0.00
5.1.3.6.3	SERV.D/CREAT.PREP.Y PRO.PUB.EXC.INT.	0.00	0.00
5.1.3.6.4	SERVICIOS DE REVELADO DE FOTOGRAFÍAS	5,568.00	0.01
5.1.3.6.5	SERVICIOS D/LA IND.FÍLM.D/SON.Y D/VIDEO	7,540.00	0.01
5.1.3.6.6	SERV.D/CREAC. Y DIF.CONT.EXC.ATRAV.INT.	0.00	0.00
5.1.3.6.7	OTROS SERVICIOS DE INFORMACIÓN	0.00	0.00
5.1.3.7	SERVICIOS DE TRASLADO Y VIÁTICOS	60,730.37	0.07
5.1.3.7.1	PASAJES AÉREOS	0.00	0.00
5.1.3.7.2	PASAJES TERRESTRES	24,650.37	0.03
5.1.3.7.3	PASAJES MARÍTIMOS, LACUSTRES Y FLUVIALES	0.00	0.00
5.1.3.7.4	AUTOTRANSPORTE	0.00	0.00
5.1.3.7.5	VIÁTICOS EN EL PAÍS	36,080.00	0.04
5.1.3.7.6	VIÁTICOS EN EL EXTRANJERO	0.00	0.00
5.1.3.7.7	GASTOS D/INST.Y TRASLADO D/MENAJE	0.00	0.00
5.1.3.7.8	SERVICIOS INTEGR.D/TRASL.Y VIÁTICOS	0.00	0.00
5.1.3.7.9	OTROS SERVICIOS DE TRASLADO Y HOSPEDAJE	0.00	0.00
5.1.3.8	SERVICIOS OFICIALES	3,550,526.26	3.93
5.1.3.8.1	GASTOS DE CEREMONIAL	79,335.13	0.09
5.1.3.8.2	GASTOS DE ORDEN SOCIAL Y CULTURAL	3,461,191.13	3.83
5.1.3.8.3	CONGRESOS Y CONVENCIONES	0.00	0.00
5.1.3.8.4	EXPOSICIONES	0.00	0.00
5.1.3.8.5	GASTOS DE REPRESENTACIÓN	10,000.00	0.01
5.1.3.9	OTROS SERVICIOS GENERALES	415,933.81	0.46
5.1.3.9.1	SERVICIOS FUNERARIOS Y DE CEMENTERIOS	0.00	0.00
5.1.3.9.2	IMPUESTOS Y DERECHOS	415,933.81	0.46
5.1.3.9.3	IMPUESTOS Y DERECHOS DE IMPORTACIÓN	0.00	0.00
5.1.3.9.4	SENTENCIAS Y RESOL.P/AUTOR.COMPETENTE	0.00	0.00
5.1.3.9.5	PENAS, MULTAS, ACCES.Y ACTUALIZACIONES	0.00	0.00
5.1.3.9.6	OTROS GASTOS POR RESPONSABILIDADES	0.00	0.00
5.1.3.9.7	UTILIDADES	0.00	0.00
5.1.3.9.8	IMP.S/ NOMINAS Y OTROS DER.REL. LABORAL	0.00	0.00
5.1.3.9.9	OTROS SERVICIOS GENERALES	0.00	0.00
5.2	TRANSFERENCIAS, ASIGNACIONES, SUBSIDIOS Y OTRAS AYUDAS	3,364,204.04	3.72
5.2.1	TRANSFERENCIAS INTERNAS Y ASIGNACIONES AL SECTOR PÚBLICO	0.00	0.00
5.2.1.1	ASIGNACIONES AL SECTOR PÚBLICO	0.00	0.00
5.2.1.1.1	ASIG.PRESUP.AL PODER EJECUTIVO	0.00	0.00
5.2.1.1.2	ASIG.PRESUP.AL PODER LEGISLATIVO	0.00	0.00
5.2.1.1.3	ASIG.PRESUP.AL PODER JUDICIAL	0.00	0.00
5.2.1.1.4	ASIG.PRESUP.A ÓRGANOS AUTÓNOMOS	0.00	0.00
5.2.1.2	TRANSFERENCIAS INTERNAS AL SECTOR PÚBLICO	0.00	0.00
5.2.1.2.1	TRANSF.INT.OT.ENT.PARAES.N/EMPR.N/FINAN.	0.00	0.00
5.2.1.2.2	TRANSF.INT.OT.ENT.PARAES.EMPR.Y N/FINAN	0.00	0.00
5.2.1.2.3	TRANSF.INT.OT.FID.PÚB.EMPR.Y N/FINAN	0.00	0.00
5.2.1.2.4	TRANSF.INT.OTOR.INST.PARAEST.PÚB.FINAN.	0.00	0.00
5.2.1.2.5	TRANSF.INT.OTOR.FID.PÚB.FINANCIEROS	0.00	0.00
5.2.2	TRANSFERENCIAS AL RESTO DEL SECTOR PÚBLICO	0.00	0.00
5.2.2.1	TRANSFERENCIAS A ENTIDADES PARAESTATALES	0.00	0.00
5.2.2.1.1	TRANSF.OT.ENT.PARAES.N/EMP. Y N/FINAN	0.00	0.00
5.2.2.1.2	TRANSF.OT.P/ENT.PARAES.EMP.Y N/FINAN.	0.00	0.00
5.2.2.1.3	TRANSF.OTOR.P/INST.PARAEST.PÚB.FINAN.	0.00	0.00



SINDICO  
H. AYUNTAMIENTO  
PANOTLA, TLAX.  
2021 - 2024



TESORERÍA  
MUNICIPAL  
H. AYUNTAMIENTO  
PANOTLA, TLAX.  
2021-2024



PRESIDENCIA  
MUNICIPAL  
H. AYUNTAMIENTO  
PANOTLA, TLAX.  
2021 - 2024

000029

## MUNICIPIO DE PANOTLA TLAXCALA

NOTAS AL ESTADO DE ACTIVIDADES  
Al 31 de Diciembre de 2022  
(Cifras en pesos)

5.2.2.2	TRANSFERENCIAS A ENTIDADES FEDERATIVAS Y MUNICIPIOS	0.00	0.00
5.2.2.2.1	TRANSF.OTOR.ENTID.FEDER.Y MUNICIPIOS	0.00	0.00
5.2.2.2.2	TRANSF.FID.D/ENTID.FEDER.Y MUNICIPIOS	0.00	0.00
5.2.3	SUBSIDIOS Y SUBVENCIONES	0.00	0.00
5.2.3.1	SUBSIDIOS	0.00	0.00
5.2.3.1.1	SUBSIDIOS A LA PRODUCCIÓN	0.00	0.00
5.2.3.1.2	SUBSIDIOS A LA DISTRIBUCIÓN	0.00	0.00
5.2.3.1.3	SUBSIDIOS A LA INVERSIÓN	0.00	0.00
5.2.3.1.4	SUBS. A LA PREST.D/SERVICIOS PÚBLICOS	0.00	0.00
5.2.3.1.5	SUBS.P/CUB.DIFER.D/TASAS DE INTERÉS	0.00	0.00
5.2.3.1.6	SUBSIDIOS A LA VIVIENDA	0.00	0.00
5.2.3.1.7	SUBSIDIOS A ENTID.FEDER.Y MUNICIPIOS	0.00	0.00
5.2.3.1.8	OTROS SUBSIDIOS	0.00	0.00
5.2.3.2	SUBVENCIONES	0.00	0.00
5.2.3.2.1	SUBVENCIONES AL CONSUMO	0.00	0.00
5.2.4	AYUDAS SOCIALES	3,364,204.04	3.72
5.2.4.1	AYUDAS SOCIALES A PERSONAS	2,028,963.63	2.25
5.2.4.1.1	AYUDAS SOCIALES A PERSONAS	2,028,963.63	2.25
5.2.4.2	BECAS	0.00	0.00
5.2.4.2.1	BECAS Y OTRAS AYUDAS P/PROG. D/CAPAC.	0.00	0.00
5.2.4.3	AYUDAS SOCIALES A INSTITUCIONES	1,335,240.41	1.48
5.2.4.3.1	AYUDAS SOC.A INSTIT. DE ENSEÑANZA	278,668.52	0.31
5.2.4.3.2	AYUDAS SOC.A ACTIV.CIENT.O ACADÉMICAS	0.00	0.00
5.2.4.3.3	AYUDAS SOC.A INSTIT.S/FINES DE LUCRO	1,045,235.69	1.16
5.2.4.3.4	AYUDAS SOCIALES A COOPERATIVAS	0.00	0.00
5.2.4.3.5	AYUDAS SOC.A ENTID.D/INTERÉS PÚBLICO	11,336.20	0.01
5.2.4.4	AYUDAS SOCIALES POR DESASTRES NATURALES Y OTROS SINIESTROS	0.00	0.00
5.2.4.4.1	AYUDAS P/DESAST.NATUR.Y OTROS SINIESTROS	0.00	0.00
5.2.5	PENSIONES Y JUBILACIONES	0.00	0.00
5.2.5.1	PENSIONES	0.00	0.00
5.2.5.1.1	PENSIONES	0.00	0.00
5.2.5.2	JUBILACIONES	0.00	0.00
5.2.5.2.1	JUBILACIONES	0.00	0.00
5.2.5.9	OTRAS PENSIONES Y JUBILACIONES	0.00	0.00
5.2.5.9.1	OTRAS PENSIONES Y JUBILACIONES	0.00	0.00
5.2.6	TRANSFERENCIAS A FIDEICOMISOS, MANDATOS Y CONTRATOS ANÁLOGOS	0.00	0.00
5.2.6.1	TRANSFERENCIAS A FIDEICOMISOS, MANDATOS Y CONTRATOS ANÁLOGOS AL GOBIERNO	0.00	0.00
5.2.6.1.1	TRANSF.A FID.D/PODER EJECUTIVO	0.00	0.00
5.2.6.1.2	TRANSF.A FID.D/PODER LEGISLATIVO	0.00	0.00
5.2.6.1.3	TRANSF.A FID.D/PODER JUDICIAL	0.00	0.00
5.2.6.2	TRANSFERENCIAS A FIDEICOMISOS, MANDATOS Y CONTRATOS ANÁLOGOS A ENTIDADES PARAESTATALES	0.00	0.00
5.2.6.2.1	TRANSF.FID.PUB.ENT.PAR.N/EMP.Y N/FINAN.	0.00	0.00
5.2.6.2.2	TRANSF.A FID.PÚB.ENT.PAR.EMP.Y NO FINAN.	0.00	0.00
5.2.6.2.3	TRANSF.A FID.D/INSTIT.PÚB.FINAN.	0.00	0.00
5.2.7	TRANSFERENCIAS A LA SEGURIDAD SOCIAL	0.00	0.00
5.2.7.1	TRANSFERENCIAS POR OBLIGACIONES DE LEY	0.00	0.00
5.2.7.1.1	TRANSFERENCIAS POR OBLIGACIÓN DE LEY	0.00	0.00
5.2.8	DONATIVOS	0.00	0.00
5.2.8.1	DONATIVOS A INSTITUCIONES SIN FINES DE LUCRO	0.00	0.00
5.2.8.1.1	DONATIVOS A INSTIT.SIN FINES DE LUCRO	0.00	0.00
5.2.8.2	DONATIVOS A ENTIDADES FEDERATIVAS Y	0.00	0.00



000030

## MUNICIPIO DE PANOTLA TLAXCALA

NOTAS AL ESTADO DE ACTIVIDADES  
Al 31 de Diciembre de 2022  
(Cifras en pesos)

	MUNICIPIOS		
5.2.8.2.1	DONATIVOS A ENTIDADES FEDERATIVAS	0.00	0.00
5.2.8.3	DONATIVOS A FIDEICOMISO, MANDATOS Y CONTRATOS ANÁLOGOS PRIVADOS	0.00	0.00
5.2.8.3.1	DONATIVOS A FIDEICOMISOS PRIVADOS	0.00	0.00
5.2.8.4	DONATIVOS A FIDEICOMISO, MANDATOS Y CONTRATOS ANÁLOGOS ESTATALES	0.00	0.00
5.2.8.4.1	DONATIVOS A FIDEICOMISOS ESTATALES	0.00	0.00
5.2.8.5	DONATIVOS INTERNACIONALES	0.00	0.00
5.2.8.5.1	DONATIVO A FIDEICOMISOS INTERNACIONALES	0.00	0.00
5.2.9	TRANSFERENCIAS AL EXTERIOR	0.00	0.00
5.2.9.1	TRANSFERENCIAS AL EXTERIOR A GOBIERNOS EXTRANJEROS Y ORGANISMOS INTERNACIONALES	0.00	0.00
5.2.9.1.1	TRANSFERENCIAS P/GOBIERNOS EXTRANJEROS	0.00	0.00
5.2.9.1.2	TRANSFERENCIA P/ORG. INTERNACIONALES	0.00	0.00
5.2.9.2	TRANSFERENCIAS AL SECTOR PRIVADO EXTERNO	0.00	0.00
5.2.9.2.1	TRANSF. P/EL SECTOR PRIVADO EXTERNO	0.00	0.00
5.3	PARTICIPACIONES Y APORTACIONES	0.00	0.00
5.3.1	PARTICIPACIONES	0.00	0.00
5.3.1.1	PARTICIPACIONES DE LA FEDERACIÓN A ENTIDADES FEDERATIVAS Y MUNICIPIOS	0.00	0.00
5.3.1.1.1	FONDO GENERAL DE PARTICIPACIONES	0.00	0.00
5.3.1.1.2	FONDO DE FOMENTO MUNICIPAL	0.00	0.00
5.3.1.1.3	OTROS CONCEP.PART.D/L FED.ENTID. FED.	0.00	0.00
5.3.1.1.4	OTROS CONCEP.PART.D/L FEDER.A MUNICIPIOS	0.00	0.00
5.3.1.1.5	CONVENIOS DE COLABORACIÓN ADMINISTRATIVA	0.00	0.00
5.3.1.2	PARTICIPACIONES DE LAS ENTIDADES FEDERATIVAS A LOS MUNICIPIOS	0.00	0.00
5.3.1.2.1	PARTIC.D/LAS ENTID. FEDER. A LOS MPIO	0.00	0.00
5.3.2	APORTACIONES	0.00	0.00
5.3.2.1	APORTACIONES DE LA FEDERACIÓN A ENTIDADES FEDERATIVAS Y MUNICIPIOS	0.00	0.00
5.3.2.1.1	APORTACIONES D/L FEDER.A/LAS ENTID.FED.	0.00	0.00
5.3.2.1.2	APORTACIONES D/L FED. A MUNICIPIOS	0.00	0.00
5.3.2.1.3	APORT. PREV.LEY.DECR.A/SIST.PROT.SOCIAL	0.00	0.00
5.3.2.1.4	APORT. PREV.LEY.DECR.COMP.ENT.FED.Y MPIO	0.00	0.00
5.3.2.2	APORTACIONES DE LAS ENTIDADES FEDERATIVAS A LOS MUNICIPIOS	0.00	0.00
5.3.2.2.1	APORTACIONES D/L ENTID.FED. A LOS MPIO	0.00	0.00
5.3.3	CONVENIOS	0.00	0.00
5.3.3.1	CONVENIOS DE REASIGNACIÓN	0.00	0.00
5.3.3.1.1	CONVENIOS DE REASIGNACIÓN	0.00	0.00
5.3.3.2	CONVENIOS DE DESCENTRALIZACIÓN Y OTROS	0.00	0.00
5.3.3.2.1	CONVENIOS DE DESCENTRALIZACIÓN	0.00	0.00
5.3.3.2.2	OTROS CONVENIOS	0.00	0.00
5.4	INTERESES, COMISIONES Y OTROS GASTOS DE LA DEUDA PUBLICA	0.00	0.00
5.4.1	INTERESES DE LA DEUDA PÚBLICA	0.00	0.00
5.4.1.1	INTERESES DE LA DEUDA PÚBLICA INTERNA	0.00	0.00
5.4.1.1.1	INTERESES DEUDA INT.C/INSTIT.D/CRÉD.	0.00	0.00
5.4.1.1.2	INTERESES DERIV.D/L COLOC.D/TÍTUL.Y VAL.	0.00	0.00
5.4.1.1.3	INTERESES P/ARREND.FINAN.NACIONALES	0.00	0.00
5.4.1.2	INTERESES DE LA DEUDA PÚBLICA EXTERNA	0.00	0.00
5.4.1.2.1	INTERESES D/L DEUDA EXT.C/INSTIT.D/CRÉD.	0.00	0.00
5.4.1.2.2	INTERESES DEUDA C/ORG.FINAN.INTERN.	0.00	0.00
5.4.1.2.3	INTERESES DE LA DEUDA BILATERAL	0.00	0.00
5.4.1.2.4	INTERESES DERIV.COLOC.TÍTUL.Y VAL.EXT.	0.00	0.00
5.4.1.2.5	INTERESES P/ARREND.FINAN.INTERNAC.	0.00	0.00



SINDICO  
H. AYUNTAMIENTO  
PANOTLA, TLAX.  
2021 - 2024



TESORERIA  
MUNICIPAL  
H. AYUNTAMIENTO  
PANOTLA, TLAX.  
2021-2024



PRESIDENCIA  
MUNICIPAL  
H. AYUNTAMIENTO  
PANOTLA, TLAX.  
2021 - 2024

000031

## MUNICIPIO DE PANOTLA TLAXCALA

NOTAS AL ESTADO DE ACTIVIDADES  
Al 31 de Diciembre de 2022  
(Cifras en pesos)

5.4.2	COMISIONES DE LA DEUDA PÚBLICA	0.00	0.00
5.4.2.1	COMISIONES DE LA DEUDA PÚBLICA INTERNA	0.00	0.00
5.4.2.1.1	COMISIONES DE LA DEUDA PÚBLICA INTERNA	0.00	0.00
5.4.2.2	COMISIONES DE LA DEUDA PÚBLICA EXTERNA	0.00	0.00
5.4.2.2.1	COMISIONES DE LA DEUDA PÚBLICA EXTERNA	0.00	0.00
5.4.3	GASTOS DE LA DEUDA PÚBLICA	0.00	0.00
5.4.3.1	GASTOS DE LA DEUDA PÚBLICA INTERNA	0.00	0.00
5.4.3.1.1	GASTOS DE LA DEUDA PÚBLICA INTERNA	0.00	0.00
5.4.3.2	GASTOS DE LA DEUDA PÚBLICA EXTERNA	0.00	0.00
5.4.3.2.1	GASTOS DE LA DEUDA PÚBLICA EXTERNA	0.00	0.00
5.4.4	COSTO POR COBERTURAS	0.00	0.00
5.4.4.1	COSTO POR COBERTURAS	0.00	0.00
5.4.4.1.1	COSTOS POR COBERTURAS	0.00	0.00
5.4.5	APOYOS FINANCIEROS	0.00	0.00
5.4.5.1	APOYOS FINANCIEROS A INTERMEDIARIOS	0.00	0.00
5.4.5.1.1	APOYOS A INTERMEDIARIOS FINANCIEROS	0.00	0.00
5.4.5.2	APOYO FINANCIEROS A AHORRADORES Y DEUDORES DEL SISTEMA FINANCIERO NACIONAL	0.00	0.00
5.4.5.2.1	APOYOS A AHORR. Y DEUD.D/SIST.FINAN.NAC.	0.00	0.00
5.5	OTROS GASTOS Y PERDIDAS EXTRAORDINARIAS	0.00	0.00
5.5.1	ESTIMACIONES, DEPRECIACIONES, DETERIOROS, OBSOLESCENCIA Y AMORTIZACIONES	0.00	0.00
5.5.1.1	ESTIMACIONES POR PÉRDIDA O DETERIORO DE ACTIVOS CIRCULANTES	0.00	0.00
5.5.1.2	ESTIMACIONES POR PÉRDIDA O DETERIORO DE ACTIVO NO CIRCULANTE	0.00	0.00
5.5.1.3	DEPRECIACIÓN DE BIENES INMUEBLES	0.00	0.00
5.5.1.3.1	TERRENOS	0.00	0.00
5.5.1.3.2	VIVIENDAS	0.00	0.00
5.5.1.3.3	EDIFICIOS NO RESIDENCIALES	0.00	0.00
5.5.1.3.4	OTROS BIENES INMUEBLES	0.00	0.00
5.5.1.4	DEPRECIACIÓN DE INFRAESTRUCTURA	0.00	0.00
5.5.1.4.1	INFRAESTRUCTURA CARRETERA	0.00	0.00
5.5.1.4.2	INFRAESTRUCTURA FERROVIARIA Y MULTIMODAL	0.00	0.00
5.5.1.4.3	INFRAESTRUCTURA PORTUARIA	0.00	0.00
5.5.1.4.4	INFRAESTRUCTURA AEROPORTUARIA	0.00	0.00
5.5.1.4.5	INFRAESTRUCTURA DE TELECOMUNICACIONES	0.00	0.00
5.5.1.4.6	INFRA. DE AGUA POTABLE, SANEAM.HIDROAG. Y CTRL DE INUNDAC.	0.00	0.00
5.5.1.4.7	INFRAESTRUCTURA ELÉCTRICA	0.00	0.00
5.5.1.4.8	INFRAESTRUCTURA DE PRODUCCIÓN DE HIDROCARBUROS	0.00	0.00
5.5.1.4.9	INFRAEST. DE REFIN, GAS Y PETROQUIMICA	0.00	0.00
5.5.1.5	DEPRECIACIÓN DE BIENES MUEBLES	0.00	0.00
5.5.1.5.1	MUEBLES DE OFICINA Y ESTANTERÍA	0.00	0.00
5.5.1.5.2	MUEBLES EXCEPTO DE OFICINA Y ESTANTERÍA	0.00	0.00
5.5.1.5.3	BIENES ARTÍSTICOS, CULT.Y CIENTÍFICOS	0.00	0.00
5.5.1.5.4	OBJETOS DE VALOR	0.00	0.00
5.5.1.5.5	EQUIPO DE CÓMP.Y D/TECN.D/LA INFORMACIÓN	0.00	0.00
5.5.1.5.6	OTROS MOBILIARIOS Y EQPOS DE ADMÓN	0.00	0.00
5.5.1.5.7	EQUIPOS Y APARATOS AUDIOVISUALES	0.00	0.00
5.5.1.5.8	APARATOS DEPORTIVOS	0.00	0.00
5.5.1.5.9	CÁMARAS FOTOGRÁFICAS Y DE VIDEO	0.00	0.00
5.5.1.5.10	OTRO MOBILIARIO Y EQPO EDUC.Y RECREATIVO	0.00	0.00
5.5.1.5.11	EQUIPO MÉDICO Y DE LABORATORIO	0.00	0.00
5.5.1.5.12	INSTRUMENTAL MÉDICO Y DE LABORATORIO	0.00	0.00
5.5.1.5.13	VEHÍCULOS Y EQUIPO TERRESTRE	0.00	0.00



SÍNDICO  
H. AYUNTAMIENTO  
PANOTLA, TLAX.  
2021-2024



TESORERÍA  
MUNICIPAL  
H. AYUNTAMIENTO  
PANOTLA, TLAX.  
2021-2024



PRESIDENCIA  
MUNICIPAL  
H. AYUNTAMIENTO  
PANOTLA, TLAX.  
2021-2024

MUNICIPIO DE PANOTLA TLAXCALA

000032

NOTAS AL ESTADO DE ACTIVIDADES  
Al 31 de Diciembre de 2022  
(Cifras en pesos)

5.5.1.5.14	CARROCERÍAS Y REMOLQUES	0.00	0.00
5.5.1.5.15	EQUIPO AEROSPAICIAL	0.00	0.00
5.5.1.5.16	EQUIPO FERROVIARIO	0.00	0.00
5.5.1.5.17	EMBARCACIONES	0.00	0.00
5.5.1.5.18	OTROS EQUIPOS DE TRANSPORTE	0.00	0.00
5.5.1.5.19	EQUIPO DE DEFENSA Y SEGURIDAD	0.00	0.00
5.5.1.5.20	MAQUINARIA Y EQUIPO AGROPECUARIO	0.00	0.00
5.5.1.5.21	MAQUINARIA Y EQUIPO INDUSTRIAL	0.00	0.00
5.5.1.5.22	MAQUINARIA Y EQUIPO DE CONSTRUCCIÓN	0.00	0.00
5.5.1.5.23	SIST.AIRE ACOND.CALEF.Y REF.IND.Y COM.	0.00	0.00
5.5.1.5.24	EQUIPO DE COMUN.Y TELECOMUNICACIÓN	0.00	0.00
5.5.1.5.25	EQPOS D/GENER.ELÉCT.APAR.Y ACCES.ELÉCT.	0.00	0.00
5.5.1.5.26	HERRAMIENTAS Y MÁQUINAS - HERRAMIENTA	0.00	0.00
5.5.1.5.27	OTROS EQUIPOS	0.00	0.00
5.5.1.6	DETERIORO DE LOS ACTIVOS BIOLÓGICOS	0.00	0.00
5.5.1.6.1	BOVINOS	0.00	0.00
5.5.1.6.2	PORCINOS	0.00	0.00
5.5.1.6.3	AVES	0.00	0.00
5.5.1.6.4	OVINOS Y CAPRINOS	0.00	0.00
5.5.1.6.5	PECES Y ACUICULTURA	0.00	0.00
5.5.1.6.6	EQUINOS	0.00	0.00
5.5.1.6.7	ESPECIES MENORES Y DE ZOOLOGICO	0.00	0.00
5.5.1.6.8	ÁRBOLES Y PLANTAS	0.00	0.00
5.5.1.6.9	OTROS ACTIVOS BIOLÓGICOS	0.00	0.00
5.5.1.7	AMORTIZACIÓN DE ACTIVOS INTANGIBLES	0.00	0.00
5.5.1.7.1	SOFTWARE	0.00	0.00
5.5.1.7.2	PATENTES	0.00	0.00
5.5.1.7.3	MARCAS	0.00	0.00
5.5.1.7.4	DERECHOS	0.00	0.00
5.5.1.7.5	CONCESIONES	0.00	0.00
5.5.1.7.6	FRANQUICIAS	0.00	0.00
5.5.1.7.7	LICENCIAS INFORMÁTICAS E INTELECTUALES	0.00	0.00
5.5.1.7.8	LICENCIAS INDUSTRIALES, COMERC.Y OTRAS	0.00	0.00
5.5.1.7.9	OTROS ACTIVOS INTANGIBLES	0.00	0.00
5.5.1.8	DISMINUCIÓN DE BIENES POR PÉRDIDA, OBSOLESCENCIA Y DETERIORO	0.00	0.00
5.5.2	PROVISIONES	0.00	0.00
5.5.2.1	PROVISIONES DE PASIVOS A CORTO PLAZO	0.00	0.00
5.5.2.2	PROVISIONES DE PASIVOS A LARGO PLAZO	0.00	0.00
5.5.3	DISMINUCIÓN DE INVENTARIOS	0.00	0.00
5.5.3.1	DISMINUCIÓN DE INVENTARIOS DE MERCANCÍAS PARA VENTA	0.00	0.00
5.5.3.2	DISMINUCIÓN DE INVENTARIOS DE MERCANCÍAS TERMINADAS	0.00	0.00
5.5.3.3	DISMINUCIÓN DE INVENTARIOS DE MERCANCÍAS EN PROCESO DE ELABORACIÓN	0.00	0.00
5.5.3.4	DISMINUCIÓN DE INVENTARIOS DE MATERIAS PRIMAS, MATERIALES Y SUMINISTROS PARA PRODUCCIÓN	0.00	0.00
5.5.3.5	DISMINUCIÓN DE ALMACÉN DE MATERIALES Y SUMINISTROS DE CONSUMO	0.00	0.00
5.5.4	AUMENTO POR INSUFICIENCIA DE ESTIMACIONES POR PÉRDIDA O DETERIORO U OBSOLESCENCIA	0.00	0.00
5.5.4.1	AUMENTO POR INSUFICIENCIA DE ESTIMACIONES POR PÉRDIDA O DETERIORO U OBSOLESCENCIA	0.00	0.00
5.5.5	AUMENTO POR INSUFICIENCIA DE PROVISIONES	0.00	0.00





000033

MUNICIPIO DE PANOTLA TLAXCALA

NOTAS AL ESTADO DE ACTIVIDADES  
Al 31 de Diciembre de 2022  
(Cifras en pesos)

^

5.5.5.1	AUMENTO POR INSUFICIENCIA DE PROVISIONES	0.00	0.00
5.5.9	OTROS GASTOS	0.00	0.00
5.5.9.1	GASTOS DE EJERCICIOS ANTERIORES	0.00	0.00
5.5.9.2	PÉRDIDAS POR RESPONSABILIDADES	0.00	0.00
5.5.9.3	BONIFICACIONES Y DESCUENTOS OTORGADOS	0.00	0.00
5.5.9.4	DIFERENCIAS POR TIPO DE CAMBIO NEGATIVAS	0.00	0.00
5.5.9.5	DIFERENCIAS DE COTIZACIONES NEGATIVAS EN VALORES NEGOCIABLES	0.00	0.00
5.5.9.6	RESULTADO POR POSICIÓN MONETARIA	0.00	0.00
5.9.7	PÉRDIDAS POR PARTICIPACIÓN PATRIMONIAL	0.00	0.00
5.9.8	DIFERENCIAS POR REESTRUCTURACIÓN DE DEUDA PÚBLICA NEGATIVAS	0.00	0.00
5.5.9.9	OTROS GASTOS VARIOS	0.00	0.00
5.6	INVERSIÓN PÚBLICA	24,245,601.20	26.85
5.6.1	INVERSION PUBLICA NO CAPITALIZABLE	24,245,601.20	26.85
5.6.1.1	CONSTRUCCION EN BIENES NO CAPITALIZABLE	24,245,601.20	26.85
	TOTAL	90,316,944.64	100.00



SÍNDICO  
M. AYUNTAMIENTO  
PANOTLA, TLAX.  
2021 - 2024

Bajo protesta de decir verdad declaramos que los Estados Financieros y sus notas, son razonablemente correctos y son responsabilidad del emisor.



PRESIDENCIA  
MUNICIPAL  
LIC. FELICITAS VAZQUEZ ISLAS  
PRESIDENTA MUNICIPAL  
M. AYUNTAMIENTO  
PANOTLA, TLAX.  
2021 - 2024

ING SERGIO LIMA HERNANDEZ  
SINDICO MUNICIPAL

L.A.E EVA RODRIGUEZ ROLDAN  
TESORERA MUNICIPAL



TESORERÍA  
MUNICIPAL  
M. AYUNTAMIENTO  
PANOTLA, TLAX.  
2021-2024

MUNICIPIO DE PANOTLA TLAXCALA

000034

NOTAS AL ESTADO DE VARIACIÓN EN LA HACIENDA PÚBLICA/PATRIMONIO  
Al 31 de Diciembre de 2022  
(Cifras en pesos)

VPH-01 PATRIMONIO CONTRIBUIDO:

Cuenta	Nombre de la Cuenta	Saldo Inicial	Variación	Saldo Final	Tipo	Naturaleza
3.1.1	APORTACIONES	1,383,962.38	0.00	1,383,962.38		
3.1.2	DONACIONES DE CAPITAL	0.00	0.00	0.00		
3.1.3	ACTUALIZACIÓN DE LA HACIENDA PÚBLICA/PATRIMONIO	0.00	0.00	0.00		
	TOTAL	1,383,962.38	0.00	1,383,962.38		

VPH-02 PATRIMONIO GENERADO:

Cuenta	Nombre de la Cuenta	Saldo Inicial	Variación	Saldo Final	Procedencia
3.2.1	RESULTADOS DEL EJERCICIO (AHORRO/ DESAHORRO)	-3,652,572.22	9,515,638.57	5,863,066.35	
3.2.2	RESULTADOS DE EJERCICIOS ANTERIORES	18,170,351.99	-3,658,466.09	14,511,885.90	
3.2.3	REVALUOS	0.00	0.00	0.00	
3.2.3.1	REVALÚO DE BIENES INMUEBLES	0.00	0.00	0.00	
3.2.3.2	REVALÚO DE BIENES MUEBLES	0.00	0.00	0.00	
3.2.3.3	REVALÚO DE BIENES INTANGIBLES	0.00	0.00	0.00	
3.2.3.9	OTROS REVALUOS	0.00	0.00	0.00	
3.2.4	RESERVAS	0.00	0.00	0.00	
3.2.4.1	RESERVAS DE PATRIMONIO	0.00	0.00	0.00	
3.2.4.2	RESERVAS TERRITORIALES	0.00	0.00	0.00	
3.2.4.3	RESERVAS POR CONTINGENCIAS	0.00	0.00	0.00	
3.2.5	RECTIFICACIONES DE RESULTADOS DE EJERCICIOS ANTERIORES	0.00	0.00	0.00	
3.2.5.1	CAMBIOS EN POLÍTICAS CONTABLES	0.00	0.00	0.00	
3.2.5.2	CAMBIOS POR ERRORES CONTABLES	0.00	0.00	0.00	
	TOTAL	14,517,779.77	5,857,172.48	20,374,952.25	

Bajo protesta de que los Estados Financieros y sus notas, son razonablemente correctos y son responsabilidad del emisor.

ESTADOS UNIDOS MEXICANOS  
PRESIDENCIA MUNICIPAL

LIC. FELICITA VILLALBA  
PRESIDENTA MUNICIPAL  
H. AYUNTAMIENTO  
PANOTLA, TLAX.  
2021 - 2024

ING SERGIO LIMA HERRANDEZ  
SINDICO MUNICIPAL

L.A.E. EVA RODRIGUEZ ROLDAN  
TESORERA MUNICIPAL

ESTADOS UNIDOS MEXICANOS  
TESORERÍA MUNICIPAL  
H. AYUNTAMIENTO  
PANOTLA, TLAX.  
2021-2024

ESTADOS UNIDOS MEXICANOS  
SINDICO MUNICIPAL  
H. AYUNTAMIENTO  
PANOTLA, TLAX.  
2021 - 2024

MUNICIPIO DE PANOTLA TLAXCALA

NOTAS AL ESTADO DE FLUJOS DE EFECTIVO  
Al 31 de Diciembre de 2022  
(Cifras en pesos)

000035

EFE-01 FLUJO DE EFECTIVO:  
Concepto

	2022	2021
1.1.1.1 EFECTIVO	24,015.22	3,973.68
1.1.1.2 BANCOS/TESORERÍA	6,546,549.23	3,792,657.31
1.1.1.3 BANCOS/DEPENDENCIAS Y OTROS	0.00	0.00
1.1.1.4 INVERSIONES TEMPORALES (HASTA 3 MESES)	0.00	0.00
1.1.1.5 FONDOS CON AFECTACIÓN ESPECÍFICA	0.00	0.00
1.1.1.6 DEPÓSITOS DE FONDOS DE TERCEROS EN GARANTÍA Y/O ADMINISTRACIÓN	0.00	0.00
1.1.1.9 OTROS EFECTIVOS Y EQUIVALENTES	0.00	0.00
1.1.1 TOTAL	6,570,564.45	3,796,630.99



TESORERÍA  
MUNICIPAL  
H. AYUNTAMIENTO  
PANOTLA, TLAX.  
2021-2024



SÍNDICO  
H. AYUNTAMIENTO  
PANOTLA, TLAX.  
2021 - 2024

EFE-02 APLICACIÓN DE EFECTIVO POR ACTIVIDADES DE INVERSIÓN  
Concepto

	Adquisición	Pagos
1.2.3 BIENES INMUEBLES, INFRAESTRUCTURA Y CONSTRUCCIONES EN PROCESO	24,396,821.49	23,860,097.40
1.2.3.1 TERRENOS	0.00	0.00
1.2.3.2 VIVIENDAS	0.00	0.00
1.2.3.3 EDIFICIOS NO HABITACIONALES	0.00	0.00
1.2.3.4 INFRAESTRUCTURA	0.00	0.00
1.2.3.5 CONSTRUCCIONES EN PROCESO EN BIENES DE DOMINIO PÚBLICO	23,590,437.74	23,053,713.65
1.2.3.6 CONSTRUCCIONES EN PROCESO EN BIENES PROPIOS	806,383.75	806,383.75
1.2.3.9 OTROS BIENES INMUEBLES	0.00	0.00
1.2.4 BIENES MUEBLES	2,423,007.35	2,422,467.35
1.2.4.1 MOBILIARIO Y EQUIPO DE ADMINISTRACIÓN	193,526.02	192,986.02
1.2.4.2 MOBILIARIO Y EQUIPO EDUCACIONAL Y RECREATIVO	10,140.61	10,140.61
1.2.4.3 EQUIPO E INSTRUMENTAL MÉDICO Y DE LABORATORIO	0.00	0.00
1.2.4.4 VEHICULOS Y EQUIPO DE TRANSPORTE	1,654,600.00	1,654,600.00
1.2.4.5 EQUIPO DE DEFENSA Y SEGURIDAD	105,560.00	105,560.00
1.2.4.6 MAQUINARIA, OTROS EQUIPOS Y HERRAMIENTAS	119,172.72	119,172.72
1.2.4.7 COLECCIONES, OBRAS DE ARTE Y OBJETOS VALIOSOS	340,000.00	340,000.00
1.2.4.8 ACTIVOS BIOLÓGICOS	0.00	0.00
1.2.5 ACTIVOS INTANGIBLES	0.00	0.00
1.2.5.1 SOFTWARE	0.00	0.00
1.2.5.2 PATENTES, MARCAS Y DERECHOS	0.00	0.00
1.2.5.3 CONCESIONES Y FRANQUICIAS	0.00	0.00
1.2.5.4 LICENCIAS	0.00	0.00
1.2.5.9 OTROS ACTIVOS INTANGIBLES	0.00	0.00
TOTAL DE APLICACIÓN DE EFECTIVO POR ACTIVIDADES DE INVERSIÓN	26,819,828.84	26,282,564.75



PRESIDENCIA  
MUNICIPAL  
H. AYUNTAMIENTO  
PANOTLA, TLAX.  
2021 - 2024

MUNICIPIO DE PANOTLA TLAXCALA

NOTAS AL ESTADO DE FLUJOS DE EFECTIVO  
Al 31 de Diciembre de 2022  
(Cifras en pesos)

000036

EFE-03 CONCILIACIÓN DE LOS FLUJOS DE EFECTIVO NETOS DE LAS ACTIVIDADES DE OPERACIÓN:

Concepto	2022	2021
3.2.1 RESULTADOS DEL EJERCICIO (AHORRO/ DESAHORRO)	5,863,066.35	-3,652,572.22
(+) MOVIMIENTOS DE PARTIDAS QUE NO AFECTAN AL EFECTIVO	25,906,294.81	25,566,078.59
5.4 INTERESES, COMISIONES Y OTROS GASTOS DE LA DEUDA PUBLICA	0.00	0.00
5.5 OTROS GASTOS Y PERDIDAS EXTRAORDINARIAS	0.00	0.00
5.6 INVERSIÓN PÚBLICA	24,245,601.20	25,067,098.02
2.1.1 INCREMENTOS EN CUENTAS POR PAGAR DE ACTIVIDADES DE OPERACIÓN	1,660,693.61	498,980.57
(-) MOVIMIENTOS DE PARTIDAS QUE NO AFECTAN AL EFECTIVO	790,770.10	1,396,089.45
4.x INGRESOS DE OPERACIÓN NO PRESUPUESTARIOS	0.00	0.00
1x,5x GASTOS DE OPERACIÓN NO CONTABLES	0.00	0.00
1.1.2 INCREMENTOS EN CUENTAS POR COBRAR DE ACTIVIDADES DE OPERACIÓN	790,770.10	1,396,089.45
(=) FLUJOS DE EFECTIVO NETOS DE LAS ACTIVIDADES DE OPERACIÓN	30,978,591.06	20,517,416.92

Bajo protesta de decir verdad declaramos que los Estados Financieros y sus notas, son razonablemente correctos y son responsabilidad del emisor.



**PRESIDENCIA  
MUNICIPAL  
H. AYUNTAMIENTO  
PANOTLA, TLAX.  
2021 - 2024**

*[Signature]*  
ING SERGIO LIMA HERNANDEZ  
SINDICO MUNICIPAL

LIC. FELICITAS VAZQUEZ ISLAS  
PRESIDENTA MUNICIPAL



L.A.E EVA RODRIGUEZ  
TESORERA MUNICIPAL



**TESORERÍA  
MUNICIPAL  
H. AYUNTAMIENTO  
PANOTLA, TLAX.  
2021-2024**



**SÍNDICO  
H. AYUNTAMIENTO  
PANOTLA, TLAX.  
2021 - 2024**

CONCILIACIÓN  
Correspondiente Del 1 de Enero al 31 de Diciembre de 2022  
(Cifras en pesos)

## CONCILIACIÓN ENTRE LOS INGRESOS PRESUPUESTARIOS Y CONTABLES:

1.	Total de Ingresos Presupuestarios	96,180,010.99
2.	Más ingresos contables no presupuestarios	0.00
2.1	INGRESOS FINANCIEROS	0.00
2.2	INCREMENTO POR VARIACIÓN DE INVENTARIOS	0.00
2.3	DISMINUCIÓN DEL EXCESO DE ESTIMACIONES POR PÉRDIDA O DETERIORO U OBSOLESCENCIA	0.00
2.4	DISMINUCIÓN DEL EXCESO DE PROVISIONES	0.00
2.5	OTROS INGRESOS Y BENEFICIOS VARIOS	0.00
2.6	OTROS INGRESOS CONTABLES NO PRESUPUESTARIOS	0.00
3.	Menos ingresos presupuestarios no contables	0.00
3.1	APROVECHAMIENTOS PATRIMONIALES	0.00
3.2	INGRESOS DERIVADOS DE FINANCIAMIENTOS	0.00
3.3	OTROS INGRESOS PRESUPUESTARIOS NO CONTABLES	0.00
4.	Total de Ingresos Contables (4 = 1 + 2 - 3)	96,180,010.99

ESTADOS UNIDOS MEXICANOS  
  
 SINDICO  
 H. AYUNTAMIENTO  
 PANOTLA, TLAX.  
 2021 - 2024

ESTADOS UNIDOS MEXICANOS  
  
 TESORERÍA  
 MUNICIPAL  
 H. AYUNTAMIENTO  
 PANOTLA, TLAX.  
 2021-2024

ESTADOS UNIDOS MEXICANOS  
  
 PRESIDENCIA  
 MUNICIPAL  
 H. AYUNTAMIENTO  
 PANOTLA, TLAX.  
 2021 - 2024

CONCILIACIÓN  
Correspondiente Del 1 de Enero al 31 de Diciembre de 2022  
(Cifras en pesos)

CONCILIACIÓN ENTRE LOS EGRESOS PRESUPUESTARIOS Y LOS GASTOS CONTABLES:

1.	Total de egresos presupuestarios	92,891,172.28
2.	Menos egresos presupuestarios no contables	26,819,828.84
2.1	MAT. PRIMAS Y MAT. D/PROD.Y COMERC.	0.00
2.2	MATERIALES Y SUMINISTROS	0.00
2.3	MOBILIARIO Y EQUIPO DE ADMINISTRACIÓN	533,526.02
2.4	MOBILIARIO Y EQPO EDUC.Y RECREATIVO	10,148.61
2.5	EQUIPO E INSTRUMENTAL MÉD.Y D/LAB.	0.00
2.6	VEHÍCULOS Y EQUIPO DE TRANSPORTE	1,654,600.00
2.7	EQUIPO DE DEFENSA Y SEGURIDAD	105,560.00
2.8	MAQUINARIA, OTROS EQUIPOS Y HERRAMIENTAS	119,172.72
2.9	ACTIVOS BIOLÓGICOS	0.00
2.10	BIENES INMUEBLES	0.00
2.11	ACTIVOS INTANGIBLES	0.00
2.12	OBRA PÚBLICA E/BIENES D/DOMINIO PÚB.	23,590,437.74
2.13	OBRA PÚBLICA EN BIENES PROPIOS	806,383.75
2.14	ACCIONES Y PARTICIPACIONES DE CAPITAL	0.00
2.15	COMPRA DE TÍTULOS Y VALORES	0.00
2.16	CONCESIÓN DE PRÉSTAMOS	0.00
2.17	INVERSIONES E/FID.MAND.Y OTROS ANÁLOGOS	0.00
2.18	PROVISIONES P/CONT.Y OTR EROG.ESPEC.	0.00
2.19	AMORTIZACIÓN DE LA DEUDA PÚBLICA	0.00
2.20	ADEUDOS DE EJERC.FISC.ANTER. (ADEFAS)	0.00
2.21	OTROS EGRESOS PRESUPUESTARIOS NO CONTABLES	0.00
3.	Más gastos contables no presupuestarios	24,245,601.20
3.1	ESTIMACIONES, DEPRECIACIONES, DETERIOROS, OBSOLESCENCIA Y AMORTIZACIONES	0.00
3.2	PROVISIONES	0.00
3.3	DISMINUCIÓN DE INVENTARIOS	0.00
3.4	AUMENTO POR INSUFICIENCIA DE ESTIMACIONES POR PÉRDIDA O DETERIORO OBSOLESCENCIA	0.00
3.5	AUMENTO POR INSUFICIENCIA DE PROVISIONES	0.00
3.6	OTROS GASTOS	0.00
3.7	OTROS GASTOS CONTABLES NO PRESUPUESTARIOS	24,245,601.20
4.	Total de Gastos Contables (4 = 1 + 2 + 3)	90,316,944.64

ESTADOS UNIDOS MEXICANOS  
TESORERÍA MUNICIPAL  
H. AYUNTAMIENTO  
PANOTLA, TLAX.  
2021-2024

ESTADOS UNIDOS MEXICANOS  
SINDICO  
H. AYUNTAMIENTO  
PANOTLA, TLAX.  
2021-2024

ESTADOS UNIDOS MEXICANOS  
PRESIDENCIA MUNICIPAL  
H. AYUNTAMIENTO  
PANOTLA, TLAX.  
2021-2024

Bajo protesta de decir verdad declaramos que los Estados Financieros y sus notas, son razonablemente correctos y son responsabilidad del emisor.

CONCILIACIÓN

Correspondiente de Enero al 31 de Diciembre de 2022  
(frases en pesos)


000039

ESTADOS UNIDOS MEXICANOS




**PRESIDENCIA MUNICIPAL**  
**H. AYUNTAMIENTO**  
**PANOTLA, TLAX.**  
**2021 - 2024**

LIC. FELICITAS VAZQUEZ ISLAS  
 PRESIDENTA MUNICIPAL



ING. SERGIO LLAMAS HERNANDEZ  
 SINDICO MUNICIPAL



L.A.E. EVA RODRIGUEZ ROLDAN  
 TESORERA MUNICIPAL

ESTADOS UNIDOS MEXICANOS



**TESORERIA MUNICIPAL**  
**H. AYUNTAMIENTO**  
**PANOTLA, TLAX.**  
**2021-2024**

ESTADOS UNIDOS MEXICANOS



**SÍNDICO**  
**H. AYUNTAMIENTO**  
**PANOTLA, TLAX.**  
**2021 - 2024**

NOTAS DE MEMORIA  
Al 31 de Diciembre de 2022  
(Cifras en pesos)



**SINDICO**  
**H. AYUNTAMIENTO**  
**PANOTLA, TLAX.**  
**2021 - 2024**

MEM-01 CUENTAS DE ORDEN CONTABLES:

Cuenta	Nombre de la Cuenta	Saldo Inicial	Cargo	Abono	Saldo Final
7	CUENTAS DE ORDEN CONTABLES	0.00	0.00	0.00	0.00 (d)
7.1	VALORES	0.00	0.00	0.00	0.00 (d)
7.1.1	VALORES EN CUSTODIA	0.00	0.00	0.00	0.00 (d)
7.1.2	CUSTODIA DE VALORES	0.00	0.00	0.00	0.00 (a)
7.1.3	INSTRUMENTOS DE CRÉDITO PRESTADOS A FORMADORES DE MERCADO	0.00	0.00	0.00	0.00 (d)
7.1.4	PRESTAMO DE INSTRUMENTOS DE CRÉDITO A FORMADORES DE MERCADO Y SU GARANTÍA	0.00	0.00	0.00	0.00 (a)
7.1.5	INSTRUMENTOS DE CRÉDITO RECIBIDOS EN GARANTÍA DE LOS FORMADORES DE MERCADO	0.00	0.00	0.00	0.00 (d)
7.1.6	GARANTÍA DE CRÉDITOS RECIBIDOS DE LOS FORMADORES DE MERCADO	0.00	0.00	0.00	0.00 (a)
7.2	EMISION DE OBLIGACIONES	0.00	0.00	0.00	0.00 (d)
7.2.1	AUTORIZACIÓN PARA LA EMISIÓN DE BONOS, TÍTULOS Y VALORES DE LA DEUDA PÚBLICA INTERNA	0.00	0.00	0.00	0.00 (d)
7.2.2	AUTORIZACIÓN PARA LA EMISIÓN DE BONOS, TÍTULOS Y VALORES DE LA DEUDA PÚBLICA EXTERNA	0.00	0.00	0.00	0.00 (d)
7.2.3	EMISIONES AUTORIZADAS DE LA DEUDA PÚBLICA INTERNA Y EXTERNA	0.00	0.00	0.00	0.00 (a)
7.2.4	SUSCRIPCIÓN DE CONTRATOS DE PRÉSTAMOS Y OTRAS OBLIGACIONES DE LA DEUDA PÚBLICA INTERNA	0.00	0.00	0.00	0.00 (d)
7.2.5	SUSCRIPCIÓN DE CONTRATOS DE PRÉSTAMOS Y OTRAS OBLIGACIONES DE LA DEUDA PÚBLICA EXTERNA	0.00	0.00	0.00	0.00 (d)
7.2.6	CONTRATOS DE PRÉSTAMOS Y OTRAS OBLIGACIONES DE LA DEUDA PÚBLICA INTERNA Y EXTERNA	0.00	0.00	0.00	0.00 (a)
7.3	AVALES Y GARANTIAS	0.00	0.00	0.00	0.00 (d)
7.3.1	AVALES AUTORIZADOS	0.00	0.00	0.00	0.00 (d)
7.3.2	AVALES FIRMADOS	0.00	0.00	0.00	0.00 (a)
7.3.3	FIANZAS Y GARANTÍAS RECIBIDAS POR DEUDAS A COBRAR	0.00	0.00	0.00	0.00 (d)
7.3.4	FIANZAS Y GARANTÍAS RECIBIDAS	0.00	0.00	0.00	0.00 (a)
7.3.5	FIANZAS OTORGADAS PARA RESPALDAR OBLIGACIONES NO FISCALES DEL GOBIERNO	0.00	0.00	0.00	0.00 (d)
7.3.6	FIANZAS OTORGADAS DEL GOBIERNO PARA RESPALDAR OBLIGACIONES NO FISCALES	0.00	0.00	0.00	0.00 (a)
7.4	JUICIOS	0.00	0.00	0.00	0.00 (d)
7.4.1	DEMANDAS JUDICIAL EN PROCESO DE RESOLUCIÓN	0.00	0.00	0.00	0.00 (d)
7.4.2	RESOLUCIÓN DE DEMANDAS EN PROCESO JUDICIAL	0.00	0.00	0.00	0.00 (a)
7.5	INVERSION MEDIANTE PROYECTOS PARA PRESTACION DE SERVICIOS (PPS) Y SIMILARES	0.00	0.00	0.00	0.00 (d)
7.5.1	CONTRATOS PARA INVERSIÓN MEDIANTE PROYECTOS PARA PRESTACIÓN DE SERVICIOS (PPS) Y SIMILARES	0.00	0.00	0.00	0.00 (d)
7.5.2	INVERSIÓN PÚBLICA CONTRATADA MEDIANTE PROYECTOS PARA PRESTACIÓN DE SERVICIOS (PPS) Y SIMILARES	0.00	0.00	0.00	0.00 (a)
7.6	BIENES EN CONCESIONADOS O EN COMODATO	0.00	0.00	0.00	0.00 (d)
7.6.1	BIENES BAJO CONTRATO EN CONCESIÓN	0.00	0.00	0.00	0.00 (d)
7.6.2	CONTRATO DE CONCESIÓN POR BIENES	0.00	0.00	0.00	0.00 (a)



**PRESIDENCIA**  
**MUNICIPAL**  
**H. AYUNTAMIENTO**  
**PANOTLA, TLAX.**  
**2021 - 2024**



**TESORERÍA**  
**MUNICIPAL**  
**H. AYUNTAMIENTO**  
**PANOTLA, TLAX.**  
**2021 - 2024**



NOTAS DE MEMORIA  
Al 31 de Diciembre de 2022  
(Cifras en pesos)

7.6.3	BIENES BAJO CONTRATO EN COMODATO	0.00	0.00	0.00	0.00 (d)
7.6.4	CONTRATO DE COMODATO POR BIENES	0.00	0.00	0.00	0.00 (a)
7.X	BIENES ARQUEOLÓGICOS, ARTÍSTICOS E HISTÓRICOS	0.00	0.00	0.00	0.00 (d)
7.X.1	BIENES ARQUEOLÓGICOS EN CUSTODIA	0.00	0.00	0.00	0.00 (d)
7.X.2	CUSTODIA DE BIENES ARQUEOLÓGICOS	0.00	0.00	0.00	0.00 (a)
7.X.3	BIENES ARTÍSTICOS EN CUSTODIA	0.00	0.00	0.00	0.00 (d)
7.X.4	CUSTODIA DE BIENES ARTÍSTICOS	0.00	0.00	0.00	0.00 (a)
7.X.5	BIENES HISTÓRICOS EN CUSTODIA	0.00	0.00	0.00	0.00 (d)
7.X.6	CUSTODIA DE BIENES HISTÓRICOS	0.00	0.00	0.00	0.00 (a)

MEM-02 CUENTAS DE ORDEN PRESUPUESTARIAS:

Cuenta	Nombre de la Cuenta	Saldo Inicial	Cargo	Abono	Saldo Final
8	CUENTAS DE ORDEN PRESUPUESTARIAS	0.00	748,096,927.59	748,096,927.59	0.00 (d)
8.1	LEY DE INGRESOS	0.00	287,749,285.20	287,749,285.20	0.00 (a)
8.1.1	LEY DE INGRESOS ESTIMADA	0.00	0.00	0.00	0.00 (d)
8.1.2	LEY DE INGRESOS POR EJECUTAR	0.00	96,180,010.99	96,180,033.32	22.33 (a)
8.1.3	MODIFICACIONES A LA LEY DE INGRESOS ESTIMADA	0.00	96,180,033.32	0.00	96,180,033.32 (d)
8.1.4	LEY DE INGRESOS DEVENGADA	0.00	95,389,240.89	96,180,010.99	790,770.10 (a)
8.1.5	LEY DE INGRESOS RECAUDADA	0.00	0.00	95,389,240.89	95,389,240.89 (a)
8.2	PRESUPUESTO DE EGRESOS	0.00	460,347,642.39	460,347,642.39	0.00 (d)
8.2.1	PRESUPUESTO DE EGRESOS APROBADO	0.00	0.00	0.00	0.00 (a)
8.2.2	PRESUPUESTO DE EGRESOS POR EJERCER	0.00	92,891,172.28	92,893,302.29	-2,130.01 (d)
8.2.3	MODIFICACIONES AL PRESUPUESTO DE EGRESOS APROBADO	0.00	0.00	92,891,172.28	92,891,172.28 (a)
8.2.4	PRESUPUESTO DE EGRESOS COMPROMETIDO	0.00	92,893,302.29	92,891,172.28	2,130.01 (d)
8.2.5	PRESUPUESTO DE EGRESOS DEVENGADO	0.00	92,891,172.28	90,978,780.96	1,912,391.32 (d)
8.2.6	PRESUPUESTO DE EGRESOS EJERCIDO	0.00	90,978,780.96	90,693,214.58	285,566.38 (d)
8.2.7	PRESUPUESTO DE EGRESOS PAGADO	0.00	90,693,214.58	0.00	90,693,214.58 (d)

Bajo protesta de que los Estados Financieros y sus notas, son correctos y son responsabilidad del emisor.

  
**PRESIDENCIA MUNICIPAL**  
LIC. FELICITAS VAZQUEZ GRIAS  
PRESIDENTA MUNICIPAL  
**H. AYUNTAMIENTO PANOTLA, TLAX.**  
2021 - 2024

  
ING SERGIO LIMA HERNANDEZ  
SÍNDICO MUNICIPAL

  
L.A.E. EVA RODRIGUEZ BALLESTEROS  
TESORERA MUNICIPAL

  
**TESORERÍA MUNICIPAL**  
**H. AYUNTAMIENTO PANOTLA, TLAX.**  
2021-2024

  
**SÍNDICO**  
**H. AYUNTAMIENTO PANOTLA, TLAX.**  
2021 - 2024

ESTADO ANALÍTICO DEL ACTIVO  
Del 1 de Enero al 31 de Diciembre de 2022  
(Cifras en pesos)

Concepto	Saldo Inicial 1	Cargos del periodo 2	Abonos del periodo 3	Saldo final 4=(1+2-3)	Variación del periodo 5=(4-1)
<b>ACTIVO</b>	25,159,287.62	401,444,301.51	395,467,933.39	31,135,655.74	5,976,368.12
<b>ACTIVO CIRCULANTE</b>	9,031,682.03	374,624,472.67	371,222,332.19	12,433,822.51	3,402,140.48
EFFECTIVO Y EQUIVALENTES	3,796,630.99	261,502,531.51	258,728,598.05	6,570,564.45	2,773,933.46
DERECHOS A RECIBIR EFFECTIVO O EQUIVALENTES	3,856,383.16	108,849,943.78	107,847,304.99	4,859,021.95	1,002,638.79
DERECHOS A RECIBIR BIENES O SERVICIOS	1,378,667.88	4,271,997.38	4,646,429.15	1,004,236.11	-374,431.77
INVENTARIOS	0.00	0.00	0.00	0.00	0.00
ALMACENES	0.00	0.00	0.00	0.00	0.00
ESTIMACIÓN POR PÉRDIDA O DETERIORO DE ACTIVOS CIRCULANTES	0.00	0.00	0.00	0.00	0.00
OTROS ACTIVOS CIRCULANTES	0.00	0.00	0.00	0.00	0.00
<b>ACTIVO NO CIRCULANTE</b>	16,127,605.59	26,819,828.84	24,245,601.20	18,701,833.23	2,574,227.64
INVERSIONES FINANCIERAS A LARGO PLAZO	0.00	0.00	0.00	0.00	0.00
DERECHOS A RECIBIR EFFECTIVO O EQUIVALENTES A LARGO PLAZO	0.00	0.00	0.00	0.00	0.00
BIENES INMUEBLES, INFRAESTRUCTURA Y CONSTRUCCIONES EN PROCESO	2,991,845.53	24,396,821.49	24,245,601.20	3,143,065.92	151,220.29
BIENES MUEBLES	13,068,809.96	2,423,007.35	0.00	15,491,817.31	2,423,007.35
ACTIVOS INTANGIBLES	66,950.00	0.00	0.00	66,950.00	0.00
DEPRECIACIÓN, DETERIORO Y AMORTIZACIÓN ACUMULADA DE BIENES	0.00	0.00	0.00	0.00	0.00
ACTIVOS DIFERIDOS	0.00	0.00	0.00	0.00	0.00
ESTIMACIÓN POR PÉRDIDA O DETERIORO DE ACTIVOS NO CIRCULANTES	0.00	0.00	0.00	0.00	0.00
OTROS ACTIVOS NO CIRCULANTES	0.00	0.00	0.00	0.00	0.00

Por protesta de decir verdad declaramos que los Estados financieros y sus notas, son razonablemente correctos y son responsabilidad de mi cargo.

ESTADOS UNIDOS MEXICANOS  
TESORERÍA MUNICIPAL  
H. AYUNTAMIENTO  
PANOTLA, TLAX.  
2021-2024

ESTADOS UNIDOS MEXICANOS  
PRESIDENCIA MUNICIPAL  
H. AYUNTAMIENTO  
PANOTLA, TLAX.  
2021 - 2024

ESTADOS UNIDOS MEXICANOS  
SÍNDICO  
H. AYUNTAMIENTO  
PANOTLA, TLAX.  
2021 - 2024

ESTADO ANALÍTICO DEL ACTIVO  
Enero al 31 de Diciembre de 2022  
(Cifras en pesos)

  
PRESIDENCIA  
MUNICIPAL  
LIC. FELICITAS VÁZQUEZ ISLAS  
PRESIDENTA MUNICIPAL  
H. AYUNTAMIENTO  
PANOTLA, TLAX.  
2021 - 2024

  
ING. SERGIO LIMA HERNANDEZ  
SINDICO MUNICIPAL

  
L.A.E. EVA RODRIGUEZ SOLDAN  
TESORERA MUNICIPAL

  
TESORERÍA  
MUNICIPAL  
H. AYUNTAMIENTO  
PANOTLA, TLAX.  
2021-2024

  
SÍNDICO  
H. AYUNTAMIENTO  
PANOTLA, TLAX.  
2021 - 2024

MUNICIPIO DE PANOTLA TLAXCALA

ESTADO ANALÍTICO DE LA DEUDA Y OTROS PASIVOS  
Del 1 de Enero al 31 de Diciembre de 2022  
(Cifras en pesos)

000044

DENOMINACIÓN DE LAS DEUDAS	Moneda de Contratación	Institución o País Acreedor	Saldo Inicial del Periodo	Saldo Final del Periodo
<b>DEUDA PÚBLICA</b>				
CORTO PLAZO				
<b>DEUDA INTERNA</b>				
Instituciones de Crédito			0.00	0.00
Titulos y Valores			0.00	0.00
Arrendamientos financieros			0.00	0.00
<b>DEUDA EXTERNA</b>				
Organismos Financieros Internacionales			0.00	0.00
Deuda Bilateral			0.00	0.00
Titulos y Valores			0.00	0.00
Arrendamientos Financieros			0.00	0.00
<b>SUBTOTAL CORTO PLAZO</b>			<b>0.00</b>	<b>0.00</b>
LARGO PLAZO				
<b>DEUDA INTERNA</b>				
Instituciones de Crédito			0.00	0.00
Titulos y Valores			0.00	0.00
Arrendamientos financieros			0.00	0.00
<b>DEUDA EXTERNA</b>				
Organismos Financieros Internacionales			0.00	0.00
Deuda Bilateral			0.00	0.00
Titulos y Valores			0.00	0.00
Arrendamientos Financieros			0.00	0.00
<b>SUBTOTAL LARGO PLAZO</b>			<b>0.00</b>	<b>0.00</b>
<b>OTROS PASIVOS</b>			<b>9,257,545.47</b>	<b>9,376,741.11</b>
<b>TOTAL DEUDA</b>			<b>9,257,545.47</b>	<b>9,376,741.11</b>

Bajo protesta de decir verdad declaramos que los Estados Financieros y sus notas, son razonables en forma y son responsabilidad del emisor.

ESTADOS UNIDOS MEXICANOS  
PRESIDENCIA MUNICIPAL  
H. AYUNTAMIENTO PANOTLA, TLAX. 2021 - 2024

ESTADOS UNIDOS MEXICANOS  
SINDICO H. AYUNTAMIENTO PANOTLA, TLAX. 2021 - 2024

ING SERGIO ROSALES HERNANDEZ  
TESORERÍA MUNICIPAL

L.A.E EVA RODRIGUEZ ROLDÁN  
TESORERA MUNICIPAL

Página 1 de 1  
TESORERÍA MUNICIPAL  
H. AYUNTAMIENTO PANOTLA, TLAX.


MUNICIPIO DE PANOTLA TLAXCALA

ENDEUDAMIENTO NETO  
Del 1 de Enero al 31 de Diciembre de 2022  
(Cifras en pesos)

Identificación de Crédito o Instrumento	Contratación/Coloc A	Amortización B	Endeudamiento Neto C = A - B
<b>Créditos Bancarios</b>			
Total Créditos Bancarios	0.00	0.00	0.00
<b>Otros Instrumentos de Deuda</b>			
Total Otros Instrumentos de Deuda	0.00	0.00	0.00
<b>TOTAL</b>	<b>0.00</b>	<b>0.00</b>	<b>0.00</b>

Bajo protesta de decir verdad, los Estados Financieros y sus notas, son razonables y son responsabilidad del emisor.

ESTADOS UNIDOS MEXICANOS  
  
**PRESIDENCIA MUNICIPAL**  
**H. AYUNTAMIENTO PANOTLA, TLAX.**  
**2021 - 2024**

  
ING SERGIO LIMA HERNANDEZ  
SÍNDICO MUNICIPAL

LIC. FELICITAS VAQUERO ISLAS  
PRESIDENTA MUNICIPAL

  
L.A.E. EVA RODRIGUEZ ROLDAN  
TESORERA MUNICIPAL  
  
**TESORERÍA MUNICIPAL**  
**H. AYUNTAMIENTO PANOTLA, TLAX.**  
**2021-2024**

ESTADOS UNIDOS MEXICANOS  
  
**SÍNDICO**  
**H. AYUNTAMIENTO PANOTLA, TLAX.**  
**2021 - 2024**

MUNICIPIO DE PANOTLA TLAXCALA

000046


INTERESES DE LA DEUDA  
Del 1 de Enero al 31 de Diciembre de 2022  
(Cifras en pesos)

Identificación de Crédito o Instrumento	Devengado	Pagado
Créditos Bancarios		
Total de Intereses de Créditos Bancarios	0.00	0.00
Otros Instrumentos de Deuda		
Total de Intereses de Otros Instrumentos de Deuda	0.00	0.00
<b>TOTAL</b>	<b>0.00</b>	<b>0.00</b>

Bajo protesta de decir verdad declaramos que los Estados Financieros y sus notas, son razonablemente correctos y son responsabilidad del emisor.

  
**PRESIDENCIA MUNICIPAL**  
 LIC. FELICITAS VILLALBA  
 PRESIDENTA MUNICIPAL  
**H. AYUNTAMIENTO**  
**PANOTLA, TLAX.**  
 2021 - 2024

  
 ING. SERGIO LIMA HERNANDEZ  
 SINDICO MUNICIPAL

  
 L.A.E. EVA RODRIGUEZ ROBDA  
 TESORERA MUNICIPAL

**TESORERÍA MUNICIPAL**  
**H. AYUNTAMIENTO**  
**PANOTLA, TLAX.**  
 2021-2024

  
**SÍNDICO**  
**H. AYUNTAMIENTO**  
**PANOTLA, TLAX.**  
 2021 - 2024

MUNICIPIO DE PANOTLA TLAXCALA

ESTADO ANALÍTICO DE INGRESOS  
Del 1 de Enero al 31 de Diciembre de 2022  
(Cifras en pesos)

Rubro de Ingresos	Ingreso Estimado (1)	Ampliaciones y Reducciones (2)	Ingreso Modificado (3=1+2)	Ingreso Devengado (4)	Ingreso Recaudado (5)	Diferencia (6=5-1)
IMPUESTOS	0.00	1,533,040.82	1,533,040.82	1,533,040.82	1,533,040.82	1,533,040.82
CUOTAS Y APORT. DE SEGURIDAD SOCIAL	0.00	0.00	0.00	0.00	0.00	0.00
CONTRIBUCIONES DE MEJORAS	0.00	0.00	0.00	0.00	0.00	0.00
DERECHOS	0.00	5,413,479.07	5,413,479.07	5,413,479.07	5,413,479.07	5,413,479.07
PRODUCTOS	0.00	2,082,573.74	2,082,573.74	2,082,573.74	2,082,573.74	2,082,573.74
APROVECHAMIENTOS	0.00	64,630.00	64,630.00	64,630.00	64,630.00	64,630.00
INGRESOS POR VENTAS DE BIENES, PRESTACIÓN DE SERVICIOS Y OTROS INGRESOS PARTICIPACIONES, APORTACIONES, CONVENIOS, INCENTIVOS DERIV. DE LA COLAB. FISCAL Y FONDOS DIST. DE APORT	0.00	87,086,309.69	87,086,309.69	87,086,309.69	86,309,754.37	86,309,754.37
TRANSFERENCIAS, ASIGNACIONES, SUBSIDIOS Y SUBVENCIONES, Y PENSIONES Y JUBILACIONES	0.00	0.00	0.00	0.00	0.00	0.00
INGRESOS DERIVADOS DE FINANCIAMIENTOS	0.00	0.00	0.00	0.00	0.00	0.00
<b>TOTAL</b>	<b>0.00</b>	<b>96,180,033.32</b>	<b>96,180,033.32</b>	<b>96,180,010.99</b>	<b>95,389,240.89</b>	<b>95,389,240.89</b>



000047

Estado Analítico de Ingresos por Fuente de Financiamiento	Ingreso Estimado (1)	Ampliaciones/ Reducciones (2)	Ingreso Modificado (3=1+2)	Ingreso Devengado (4)	Ingreso Recaudado (5)	Diferencia (6=5-1)
<b>INGRESOS DEL PODER EJECUTIVO FEDERAL O ESTATAL Y DE LOS MUNICIPIOS</b>	0.00	96,180,033.32	96,180,033.32	96,180,010.99	95,389,240.89	95,389,240.89
IMPUESTOS	0.00	1,533,040.82	1,533,040.82	1,533,040.82	1,533,040.82	1,533,040.82
CUOTAS Y APORT. DE SEGURIDAD SOCIAL	0.00	0.00	0.00	0.00	0.00	0.00
CONTRIBUCIONES DE MEJORAS	0.00	0.00	0.00	0.00	0.00	0.00
DERECHOS	0.00	5,413,479.07	5,413,479.07	5,413,479.07	5,413,479.07	5,413,479.07
PRODUCTOS	0.00	2,082,573.74	2,082,573.74	2,082,551.41	2,068,336.63	2,068,336.63
APROVECHAMIENTOS	0.00	64,630.00	64,630.00	64,630.00	64,630.00	64,630.00
PARTICIPACIONES, APORTACIONES, CONVENIOS, INCENTIVOS DERIV. DE LA COLAB. FISCAL Y FONDOS DIST. DE APORT	0.00	87,086,309.69	87,086,309.69	87,086,309.69	86,309,754.37	86,309,754.37
TRANSFERENCIAS, ASIGNACIONES, SUBSIDIOS Y SUBVENCIONES, Y PENSIONES Y JUBILACIONES	0.00	0.00	0.00	0.00	0.00	0.00
INGRESOS DE LOS ENTES PÚBLICOS DE LOS PODERES LEGISLATIVO Y JUDICIAL, DE LOS ÓRGANOS AUTÓNOMOS Y DEL SECTOR PARAESTATAL O PARAMUNICIPAL, ASÍ COMO DE LAS EMPRESAS PRODUCTIVAS DEL ESTADO	0.00	0.00	0.00	0.00	0.00	0.00
CUOTAS Y APORT. DE SEGURIDAD SOCIAL PRODUCTOS	0.00	0.00	0.00	0.00	0.00	0.00
INGRESOS POR VENTAS DE BIENES, PRESTACION DE SERVICIOS Y OTROS INGRESOS TRANSFERENCIAS, ASIGNACIONES, SUBSIDIOS Y SUBVENCIONES, Y PENSIONES Y JUBILACIONES	0.00	0.00	0.00	0.00	0.00	0.00



**SINDACO**  
**H. AYUNTAMIENTO**  
**PANOTLA, TLAX.**  
**2021 - 2024**



000048

**ESTADOS UNIDOS MEXICANOS**  
**PRESIDENCIA**  
**MUNICIPAL**  
**H. AYUNTAMIENTO**  
**PANOTLA, TLAX.**  
**2021 - 2024**



Estado Analítico de Ingresos por Fuente de Financiamiento	Ingreso Estimado (1)	Ampliaciones/ Reducciones (2)	Ingreso Modificado (3=1+2)	Ingreso Devengado (4)	Ingreso Recaudado (5)	Diferencia (6=5-1)
INGRESOS DERIVADOS DE FINANCIAMIENTO	0.00	0.00	0.00	0.00	0.00	0.00
INGRESOS DERIVADOS DE FINANCIAMIENTOS	0.00	0.00	0.00	0.00	0.00	0.00
TOTAL	0.00	96,180,033.32	96,180,033.32	96,180,010.99	95,389,240.89	95,389,240.89

Ingresos Excedentes



Bajo protesta de ser verdad, certificamos que los Estados Financieros y sus notas, son verídicos y son responsabilidad del emisor.

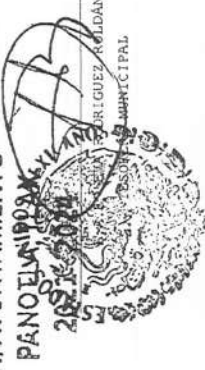


SÍNDICO  
H. AYUNTAMIENTO  
PANOTLA, TLAX.  
2021 - 2024

*[Signature]*  
ING. SERGIO LIMA HERNANDEZ  
SÍNDICO MUNICIPAL

LIC. FELICIDAD  
PRESIDENTE MUNICIPAL

H. AYUNTAMIENTO



TESORERÍA  
MUNICIPAL  
H. AYUNTAMIENTO

PANOTLA, Tlax.  
Página 3 de 3  
2021-2024


000049

ESTADO ANALÍTICO DEL EJERCICIO DEL PRESUPUESTO DE EGRESOS  
 CLASIFICACIÓN ADMINISTRATIVA  
 Del 1 de Enero al 31 de Diciembre de 2022  
 (Cifras en pesos)

000050



	Egreso Aprobado (1)	Ampliaciones/Reducciones (2)	Egreso Modificado (3=1+2)	Egreso Devengado (4)	Egreso Pagado (5)	Subejercicio (6=3-4)
3	0.00	92,891,172.28	92,891,172.28	92,891,172.28	90,693,214.58	0.00
3.1	0.00	92,891,172.28	92,891,172.28	92,891,172.28	90,693,214.58	0.00
3.1.1	0.00	92,891,172.28	92,891,172.28	92,891,172.28	90,693,214.58	0.00
3.1.1.1	0.00	92,891,172.28	92,891,172.28	92,891,172.28	90,693,214.58	0.00
000	0.00	54,179.38	54,179.38	54,179.38	54,179.38	0.00
001	0.00	9,355,124.99	9,355,124.99	9,355,124.99	9,040,741.44	0.00
002	0.00	3,525,954.90	3,525,954.90	3,525,954.90	3,490,331.75	0.00
003	0.00	2,890,654.72	2,890,654.72	2,890,654.72	2,722,863.74	0.00
004	0.00	2,754,999.47	2,754,999.47	2,754,999.47	2,678,378.38	0.00
005	0.00	1,959,917.29	1,959,917.29	1,959,917.29	1,868,631.15	0.00
006	0.00	26,406,325.46	26,406,325.46	26,406,325.46	25,804,220.36	0.00
007	0.00	15,932,355.45	15,932,355.45	15,932,355.45	15,919,352.45	0.00
008	0.00	5,610,936.52	5,610,936.52	5,610,936.52	5,398,274.89	0.00
009	0.00	1,246,390.38	1,246,390.38	1,246,390.38	1,200,603.19	0.00
010	0.00	1,482,661.71	1,482,661.71	1,482,661.71	1,443,850.63	0.00
011	0.00	515,549.61	515,549.61	515,549.61	511,439.49	0.00
012	0.00	1,179,829.85	1,179,829.85	1,179,829.85	1,136,601.45	0.00
013	0.00	1,409,661.37	1,409,661.37	1,409,661.37	1,372,840.00	0.00
014	0.00	0.00	0.00	0.00	0.00	0.00
015	0.00	516,901.93	516,901.93	516,901.93	499,697.81	0.00
016	0.00	297,246.45	297,246.45	297,246.45	289,109.74	0.00
017	0.00	688,335.10	688,335.10	688,335.10	658,579.83	0.00
018	0.00	3,000.00	3,000.00	3,000.00	3,000.00	0.00
019	0.00	1,286,254.21	1,286,254.21	1,286,254.21	1,239,110.29	0.00
020	0.00	335,891.18	335,891.18	335,891.18	325,023.30	0.00
021	0.00	3,836,164.29	3,836,164.29	3,836,164.29	3,686,427.47	0.00
022	0.00	1,123,956.03	1,123,956.03	1,123,956.03	1,079,283.35	0.00
023	0.00	195,952.68	195,952.68	195,952.68	182,943.87	0.00
024	0.00	858,138.04	858,138.04	858,138.04	818,656.62	0.00
025	0.00	930,135.04	930,135.04	930,135.04	913,153.62	0.00
026	0.00	895,833.45	895,833.45	895,833.45	876,764.62	0.00
027	0.00	1,937,722.04	1,937,722.04	1,937,722.04	1,920,740.62	0.00
028	0.00	1,055,850.14	1,055,850.14	1,055,850.14	1,038,868.72	0.00
029	0.00	897,529.04	897,529.04	897,529.04	880,547.62	0.00
030	0.00	1,608,923.04	1,608,923.04	1,608,923.04	1,591,941.62	0.00
031	0.00	594,653.04	594,653.04	594,653.04	577,671.62	0.00
032	0.00	1,218,005.54	1,218,005.54	1,218,005.54	1,182,245.62	0.00
033	0.00	106,809.00	106,809.00	106,809.00	106,809.00	0.00
034	0.00	23,656.03	23,656.03	23,656.03	23,656.03	0.00
	0.00	0.00	0.00	0.00	0.00	0.00



ESTADO ANALÍTICO DEL EJERCICIO DEL PRESUPUESTO DE EGRESOS  
CLASIFICACIÓN ADMINISTRATIVA

Del 1 de Enero al 31 de Diciembre de 2022  
(Cifras en pesos)

Concepto	Egreso Aprobado (1)	Ampliaciones/ Reducciones (2)	Egreso Modificado (3=1+2)	Egreso Devengado (4)	Egreso Pagado (5)	Subejercicio (6=3-4)
135 AUDITORÍA INTERNA	0.00	0.00	0.00	0.00	0.00	0.00
136 UNIDAD BASICA DE REHABILITACIÓN	0.00	26,842.21	26,842.21	26,842.21	26,842.21	0.00
137 BASE	0.00	128,832.70	128,832.70	128,832.70	127,832.70	0.00
<b>TOTAL DEL GASTO</b>	<b>0.00</b>	<b>92,891,172.28</b>	<b>92,891,172.28</b>	<b>92,891,172.28</b>	<b>90,693,214.58</b>	<b>0.00</b>

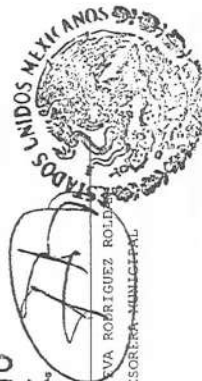


Bajo protesta de ser verídicos, garantizamos que los Estados Financieros y sus notas, son verdaderos y son responsabilidad del emisor.

*[Signature]*  
ING. BERGO LIMA HERNANDEZ  
SINDICO MUNICIPAL

LIC. FELICIANO  
PRESIDENTE MUNICIPAL

H. AYUNTAMIENTO  
PANOTLA, TLAX.  
2021 - 2024



L. A. E. EVA RODRIGUEZ RODRIGUEZ  
TESORERA MUNICIPAL

TESORERÍA  
MUNICIPAL  
AYUNTAMIENTO  
PANOTLA, TLAX.  
2021-2024



SÍNDICO  
H. AYUNTAMIENTO  
PANOTLA, TLAX.  
2021 - 2024

000051

MUNICIPIO DE PANOTLA TLAXCALA

ESTADO ANALÍTICO DEL EJERCICIO DEL PRESUPUESTO DE EGRESOS  
 CLASIFICACIÓN ECONÓMICA (POR TIPO DE GASTO)  
 Del 1 de Enero al 31 de Diciembre de 2022  
 (Cifras en pesos)

Concepto	Egreso Aprobado (1)	Ampliaciones/Reducciones (2)	Egreso Modificado (3=1+2)	Egreso Devengado (4)	Egreso Pagado (5)	Subejercicio (6=3-4)
1 GASTO CORRIENTE	0.00	66,042,949.50	66,042,949.60	66,043,760.44	64,363,056.93	-810.84
2 GASTO DE CAPITAL	0.00	26,848,222.68	26,848,222.68	26,847,411.84	26,310,147.75	810.84
3 AMORTIZACIÓN DE LA DEUDA Y DISMINUCIÓN DE PASIVOS	0.00	0.00	0.00	0.00	0.00	0.00
4 PENSIONES Y JUBILACIONES	0.00	0.00	0.00	0.00	0.00	0.00
5 PARTICIPACIONES	0.00	0.00	0.00	0.00	0.00	0.00
<b>TOTAL DEL GASTO</b>	<b>0.00</b>	<b>92,891,172.28</b>	<b>92,891,172.28</b>	<b>92,891,172.28</b>	<b>90,693,214.58</b>	<b>0.00</b>

Bajo protesta de ser ciertos los Estados Financieros y sus notas, son responsables y son responsabilidad del emisor.

ESTADOS UNIDOS MEXICANOS  
 PRESIDENCIA MUNICIPAL  
 H. AYUNTAMIENTO  
 PANOTLA, TLAX.  
 2021 - 2024

*[Signature]*  
 ING. SERGIO LIMA HERNANDEZ  
 SINDICO MUNICIPAL

ESTADOS UNIDOS MEXICANOS  
 TESORERIA MUNICIPAL  
 H. AYUNTAMIENTO  
 PANOTLA, TLAX.  
 2021 - 2024


LIC. EVA RODRIGUEZ  
 TESORERA MUNICIPAL

ESTADOS UNIDOS MEXICANOS  
 SINDICO  
 H. AYUNTAMIENTO  
 PANOTLA, TLAX.  
 2021 - 2024

ESTADOS UNIDOS MEXICANOS  
 TESORERIA MUNICIPAL  
 H. AYUNTAMIENTO  
 PANOTLA, TLAX.  
 2021 - 2024

MUNICIPIO DE PANOTLA TLAXCALA

ESTADO ANALÍTICO DEL EJERCICIO DEL PRESUPUESTO DE EGRESOS  
 CLASIFICACIÓN POR OBJETO DEL GASTO (CAPÍTULO Y CONCEPTO)  
 Del 1 de Enero al 31 de Diciembre de 2022  
 (Cifras en pesos)



	Ampliaciones/ Reducciones (2)	Egreso Modificado (3=1+2)	Egreso Devengado (4)	Egreso Pagado (5)	Subejercicio (6=3-4)
1 SERVICIOS PERSONALES	0.00	37,397,094.54	37,397,094.54	36,158,874.22	0.00
1.1 REMUNER. AL PERS. D/CARÁCTER PERMANENTE	0.00	30,229,140.25	30,229,140.25	29,120,119.77	0.00
1.2 REMUNER./PERSONAL D/CARÁCT. TRANSIT.	0.00	0.00	0.00	0.00	0.00
1.3 REMUNERACIONES ADICIONALES Y ESPECIALIZADAS	0.00	4,131,379.38	4,131,379.38	4,041,948.54	0.00
1.4 SEGURIDAD SOCIAL	0.00	0.00	0.00	0.00	0.00
1.5 OTRAS PRESTACIONES SOCIALES Y ECONÓMICAS	0.00	3,032,574.91	3,032,574.91	2,992,305.91	0.00
1.6 PREVISIONES	0.00	0.00	0.00	0.00	0.00
1.7 PAGO DE ESTÍMULOS A SERVIDORES PÚBLICOS	0.00	4,000.00	4,000.00	4,000.00	0.00
2 MATERIALES Y SUMINISTROS	0.00	7,277,443.30	7,277,443.30	7,112,310.21	0.00
2.1 MAT. ADXÓN, EMIS. D/DOCTOS Y ART.OFIC.	0.00	1,668,210.85	1,668,210.85	1,664,055.34	0.00
2.2 ALIMENTOS Y UTENSILIOS	0.00	741,459.46	741,459.46	739,979.30	0.00
2.3 MAT. PRIMAS Y MAT. D/PROD. Y COMERC.	0.00	365.00	365.00	365.00	0.00
2.4 MATERIALES Y ART.D/CONST. Y DE REPAR.	0.00	918,750.20	918,750.20	918,750.20	0.00
2.5 PRODUCTOS QUÍM. FARMAC. Y DE LABORATORIO	0.00	100,200.32	100,200.32	100,200.32	0.00
2.6 COMBUSTIBLES, LUBRICANTES Y ADITIVOS	0.00	3,251,662.43	3,251,662.43	3,092,384.01	0.00
2.7 VEST.BLANCOS, PREND.D/PROT. Y ART. DEP.	0.00	105,556.27	105,556.27	105,556.27	0.00
2.8 MATERIALES Y SUMINIST.P/SEG. PÚB.	0.00	25,206.80	25,206.80	25,206.80	0.00
2.9 HERRAMIENTAS, REPAQC. Y ACCES.MENORES	0.00	466,031.97	466,031.97	465,812.97	0.00
3 SERVICIOS GENERALES	0.00	18,032,601.56	18,032,601.56	17,819,798.77	0.00
3.1 SERVICIOS BÁSICOS	0.00	10,830,448.39	10,830,448.39	10,811,669.89	0.00
3.2 SERVICIOS DE ARRENDAMIENTO	0.00	24,003.00	24,003.00	24,003.00	0.00
3.3 SERV.PROF.CIENT.TÉCN. Y OTROS SERVICIOS	0.00	56,254.15	56,254.15	56,254.15	0.00
3.4 SERVICIOS FINAN.BANC. Y COMERCIALES	0.00	7,905.25	7,905.25	7,905.25	0.00
3.5 SERV.D/INST.REPAR.MANTO Y CONSERVACIÓN	0.00	2,110,125.04	2,110,125.04	2,046,208.04	0.00
3.6 SERVICIOS DE COMUNIC.SOCIAL Y PUBLICIDAD	0.00	976,675.29	976,675.29	939,794.99	0.00
3.7 SERVICIOS DE TRASLADO Y VIÁTICOS	0.00	60,730.37	60,730.37	60,026.37	0.00
3.8 SERVICIOS OFICIALES	0.00	3,550,526.26	3,550,526.26	3,458,003.27	0.00
3.9 OTROS SERVICIOS GENERALES	0.00	415,933.81	415,933.81	415,933.81	0.00
4 TRANSF.ASIG.SUBSIDIOS Y OTRAS AYUDAS	0.00	3,364,204.04	3,364,204.04	3,319,666.63	0.00
4.1 TRANSF.INT.Y ASIG.AL SECTOR PÚBLICO	0.00	0.00	0.00	0.00	0.00
4.2 TRANSF.AL RESTO DEL SECTOR PÚBLICO	0.00	0.00	0.00	0.00	0.00
4.3 SUBSIDIOS Y SUBVENCIONES	0.00	0.00	0.00	0.00	0.00



SÍNDICO  
 H. AYUNTAMIENTO  
 PANOTLA, TLAX.  
 2021 - 2024

000053

MUNICIPIO DE PANOTLA TLAXCALA


ESTADO ANALÍTICO DEL EJERCICIO DEL PRESUPUESTO DE EGRESOS  
 CLASIFICACIÓN POR OBJETO DEL GASTO (CAPÍTULO Y CONCEPTO)  
 Del 1 de Enero al 31 de Diciembre de 2022  
 (Cifras en pesos)



	(1)	(2)	(3=1+2)	(4)	(5)	(6=3-4)
	Egreso Aprobado	Ampliaciones/Reducciones	Egreso Modificado	Egreso Devengado	Egreso Pagado	Subejercicio
	(1)	(2)	(3=1+2)	(4)	(5)	(6=3-4)
4.4	AYUDAS SOCIALES	0.00	3,364,204.04	3,364,204.04	3,319,656.63	0.00
4.5	PENSIONES Y JUBILACIONES	0.00	0.00	0.00	0.00	0.00
4.6	TRANSF. A FID.MANDATOS Y OTROS ANALOGOS	0.00	0.00	0.00	0.00	0.00
4.7	TRANSFERENCIAS A SEGURIDAD SOCIAL	0.00	0.00	0.00	0.00	0.00
4.8	DONATIVOS	0.00	0.00	0.00	0.00	0.00
4.9	TRANSFERENCIAS AL EXTERIOR	0.00	0.00	0.00	0.00	0.00
5	BIENES MUEBLES, INMUEBLES E INTANGIBLES	0.00	2,423,007.35	2,423,007.35	2,422,467.35	0.00
5.1	MOBILIARIO Y EQUIPO DE ADMINISTRACION	0.00	533,526.02	533,526.02	532,986.02	0.00
5.2	MOBILIARIO Y EPOO EDUC. Y RECREATIVO	0.00	10,148.61	10,148.61	10,148.61	0.00
5.3	EQUIPO E INSTRUMENTAL MED.Y D/LAB.	0.00	0.00	0.00	0.00	0.00
5.4	VEHICULOS Y EQUIPO DE TRANSPORTE	0.00	1,654,600.00	1,654,600.00	1,654,600.00	0.00
5.5	EQUIPO DE DEFENSA Y SEGURIDAD	0.00	105,560.00	105,560.00	105,560.00	0.00
5.6	MAQUINARIA, OTROS EQUIPOS Y HERRAMIENTAS	0.00	119,172.72	119,172.72	119,172.72	0.00
5.7	ACTIVOS BIOLÓGICOS	0.00	0.00	0.00	0.00	0.00
5.8	BIENES INMUEBLES	0.00	0.00	0.00	0.00	0.00
5.9	ACTIVOS INTANGIBLES	0.00	0.00	0.00	0.00	0.00
6	INVERSION PÚBLICA	0.00	24,396,821.49	24,396,821.49	23,860,097.40	0.00
6.1	OBRA PÚBLICA E/BIENES D/DOMINIO PÚB.	0.00	23,590,437.74	23,590,437.74	23,053,713.65	0.00
6.2	OBRA PÚBLICA EN BIENES PROPIOS	0.00	806,383.75	806,383.75	806,383.75	0.00
6.3	PROYECTOS PROD.Y ACC.DE FOMENTO	0.00	0.00	0.00	0.00	0.00
7	INVERSIONES FINANCIERAS Y OTRAS PROV.	0.00	0.00	0.00	0.00	0.00
7.1	INV. FOMENTO ACTIVIDADES PRODUCTIVAS	0.00	0.00	0.00	0.00	0.00
7.2	ACCIONES Y PARTICIPACIONES DE CAPITAL	0.00	0.00	0.00	0.00	0.00
7.3	COMPRA DE TÍTULOS Y VALORES	0.00	0.00	0.00	0.00	0.00
7.4	CONCESION DE PRESTAMOS	0.00	0.00	0.00	0.00	0.00
7.5	INVERSIONES E/FID.MAND.Y OTROS ANALOGOS	0.00	0.00	0.00	0.00	0.00
7.6	OTRAS INVERSIONES FINANCIERAS	0.00	0.00	0.00	0.00	0.00
7.9	PROVISIONES P/CONT.Y OTR ERGG.ESPEC.	0.00	0.00	0.00	0.00	0.00
8	PARTICIPACIONES Y AFORTACIONES	0.00	0.00	0.00	0.00	0.00
8.1	PARTICIPACIONES	0.00	0.00	0.00	0.00	0.00
8.3	APORTACIONES	0.00	0.00	0.00	0.00	0.00
8.5	CONVENIOS	0.00	0.00	0.00	0.00	0.00



SINDICO  
 H. AYUNTAMIENTO  
 PANOTLA, TLAX.  
 2021 - 2024



TEOBERRIA  
 MUNICIPAL  
 H. AYUNTAMIENTO  
 PANOTLA, TLAX.  
 2021-2024

000054

MUNICIPIO DE PANOTLA TLAXCALA

ESTADO ANALÍTICO DEL EJERCICIO DEL PRESUPUESTO DE EGRESOS  
 CLASIFICACIÓN POR OBJETO DEL GASTO (CAPÍTULO Y CONCEPTO)  
 Del 1 de Enero al 31 de Diciembre de 2022  
 (Cifras en pesos)

Concepto	Egreso Aprobado (1)	Ampliaciones/Reducciones (2)	Egreso Modificado (3=1+2)	Egreso Devengado (4)	Egreso Pagado (5)	Subejercicio (6=3-4)
9 DEUDA PÚBLICA	0.00	0.00	0.00	0.00	0.00	0.00
9.1 AMORTIZACIÓN DE LA DEUDA PÚBLICA	0.00	0.00	0.00	0.00	0.00	0.00
9.2 INTERESES DE LA DEUDA PÚBLICA	0.00	0.00	0.00	0.00	0.00	0.00
9.3 COMISIONES DE LA DEUDA PÚBLICA	0.00	0.00	0.00	0.00	0.00	0.00
9.4 GASTOS DE LA DEUDA PÚBLICA	0.00	0.00	0.00	0.00	0.00	0.00
9.5 COSTO POR COBERTURAS	0.00	0.00	0.00	0.00	0.00	0.00
9.6 APOYOS FINANCIEROS	0.00	0.00	0.00	0.00	0.00	0.00
9.9 ADEUDOS DE EJERC. FISC. ANTER. (ADEFAS)	0.00	0.00	0.00	0.00	0.00	0.00
<b>TOTAL DEL GASTO</b>	<b>0.00</b>	<b>92,891,172.28</b>	<b>92,891,172.28</b>	<b>92,891,172.28</b>	<b>90,693,214.58</b>	<b>0.00</b>



Bajo protesta de no responder garantamos que los Estados Financieros y sus notas, son verdaderos y son responsabilidad del emisor.

**PRESIDENCIA MUNICIPAL**  
 LIC. FELICITAS VAZQUEZ ISLAS  
 PRESIDENTA MUNICIPAL

*[Handwritten Signature]*  
 SÍNDICO MUNICIPAL

**H. AYUNTAMIENTO MUNICIPAL**  
 PANOTLA, TLAX.  
 2021 - 2024



L. E. EVA RODRIGUEZ ROSALES  
 TRESORERA MUNICIPAL

**SECRETARÍA MUNICIPAL**  
 H. AYUNTAMIENTO MUNICIPAL  
 PANOTLA, TLAX.  
 2021-2024

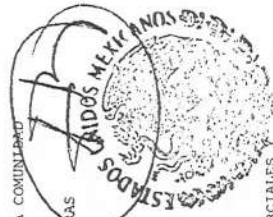



**SÍNDICO MUNICIPAL**  
 H. AYUNTAMIENTO MUNICIPAL  
 PANOTLA, TLAX.  
 2021 - 2024

000055

MUNICIPIO DE PANOTLA TLAXCALF

ESTADO ANALÍTICO DEL EJERCICIO DEL PRESUPUESTO DE EGRESOS  
 CLASIFICACIÓN FUNCIONAL (FINALIDAD Y FUNCIÓN)  
 Del 1 de Enero al 31 de Diciembre de 2022  
 (Cifras en pesos)



	Egreso Aprobado (1)	Ampliaciones/Reducciones (2)	Egreso Modificado (3=1+2)	Egreso Devengado (4)	Egreso Pagado (5)	Subejercicio (6=3-4)
1	0.00	46,204,682.71	46,204,682.71	46,204,682.71	45,126,665.84	0.00
1.1	0.00	0.00	0.00	0.00	0.00	0.00
1.2	0.00	4,322,341.39	4,322,341.39	4,322,341.39	4,248,959.97	0.00
1.3	0.00	21,980,749.34	21,980,749.34	21,980,749.34	21,138,348.13	0.00
1.4	0.00	0.00	0.00	0.00	0.00	0.00
1.5	0.00	3,047,438.87	3,047,438.87	3,047,438.87	2,962,681.07	0.00
1.6	0.00	0.00	0.00	0.00	0.00	0.00
1.7	0.00	15,439,003.11	15,439,003.11	15,439,003.11	15,378,348.04	0.00
1.8	0.00	1,415,150.00	1,415,150.00	1,415,150.00	1,378,328.63	0.00
2	0.00	46,657,848.81	46,657,848.81	46,657,848.81	45,537,907.98	0.00
2.1	0.00	13,477,261.46	13,477,261.46	13,477,261.46	13,157,833.75	0.00
2.2	0.00	26,550,139.40	26,550,139.40	26,550,139.40	25,928,034.30	0.00
2.3	0.00	0.00	0.00	0.00	0.00	0.00
2.4	0.00	0.00	0.00	0.00	0.00	0.00
2.5	0.00	2,184,401.84	2,184,401.84	2,184,401.84	2,141,096.64	0.00
2.6	0.00	0.00	0.00	0.00	0.00	0.00
2.7	0.00	4,446,046.11	4,446,046.11	4,446,046.11	4,310,943.29	0.00
3	0.00	28,640.76	28,640.76	28,640.76	28,640.76	0.00
3.1	0.00	0.00	0.00	0.00	0.00	0.00
3.2	0.00	28,640.76	28,640.76	28,640.76	28,640.76	0.00
3.3	0.00	0.00	0.00	0.00	0.00	0.00
3.4	0.00	0.00	0.00	0.00	0.00	0.00
3.5	0.00	0.00	0.00	0.00	0.00	0.00
3.6	0.00	0.00	0.00	0.00	0.00	0.00
3.7	0.00	0.00	0.00	0.00	0.00	0.00
3.8	0.00	0.00	0.00	0.00	0.00	0.00
3.9	0.00	0.00	0.00	0.00	0.00	0.00
4	0.00	0.00	0.00	0.00	0.00	0.00

000056



MUNICIPIO DE PANOTLA TLAXCALA

ESTADO ANALÍTICO DEL EJERCICIO DEL PRESUPUESTO DE EGRESOS  
 CLASIFICACIÓN FUNCIONAL (FINALIDAD Y FUNCIÓN)  
 Del 1 de Enero al 31 de Diciembre de 2022  
 (Cifras en pesos)

Concepto	Egreso Aprobado (1)	Ampliaciones/Reducciones (2)	Egreso Modificado (3=1+2)	Egreso Devengado (4)	Egreso Pagado (5)	Subejercicio (6=3-4)
4.1 TRANSACCIONES DE LA DEUDA PÚBLICA / COSTO FINANCIERO DE LA DEUDA	0.00	0.00	0.00	0.00	0.00	0.00
4.2 TRANSF. PARTICIP. Y APORT. ENTRE DIFERENTES NIVELES Y ORDENES DE GOBIERNO	0.00	0.00	0.00	0.00	0.00	0.00
4.3 SANEAMIENTO DEL SISTEMA FINANCIERO	0.00	0.00	0.00	0.00	0.00	0.00
4.4 ADEUDOS DE EJERCICIOS FISCALES ANTERIORES	0.00	0.00	0.00	0.00	0.00	0.00
<b>TOTAL DEL GASTO</b>	<b>0.00</b>	<b>92,891,172.28</b>	<b>92,891,172.28</b>	<b>92,891,172.28</b>	<b>90,693,214.58</b>	<b>0.00</b>

Bajo protesta de decir verdad, declaramos que los Estados Financieros y sus notas, son verdaderos y correctos y son responsabilidad del emisor.



LIC. FELICITAS VAZQUEZ ISLAS  
 PRESIDENTA MUNICIPAL

*[Signature]*  
 ING SERGIO LIMA HERNANDEZ  
 SINDICO MUNICIPAL

MUNICIPAL  
 H. AYUNTAMIENTO  
 PANOTLA, TLAX.  
 2021-2024



L.T.A. EVA RODRIGUEZ ROLDAN  
 TESORERA MUNICIPAL



SINDICO  
 H. AYUNTAMIENTO  
 PANOTLA, TLAX.  
 2021 - 2024

000057

MUNICIPIO DE PANOTLA TLAXCALA

000058

ENDEUDAMIENTO NETO  
Del 1 de Enero al 31 de Diciembre de 2022  
(Cifras en pesos)

Identificación de Crédito o Instrumento	Contratación/Coloc	Amortización	Endeudamiento Neto
	A	B	C = A - B
Créditos Bancarios			
Total Créditos Bancarios	0.00	0.00	0.00
Otros Instrumentos de Deuda			
Total Otros Instrumentos de Deuda	0.00	0.00	0.00
TOTAL	0.00	0.00	0.00

Bajo protesta de decir verdad, los Estados Financieros y sus notas, son razonables en forma y son responsabilidad del emisor.

  
 PRESIDENCIA MUNICIPAL  
 LIC. FELICITAS VAQUERO LAS CASAS  
 PRESIDENTA MUNICIPAL  
 H. AYUNTAMIENTO  
 PANOTLA, TLAX.  
 2021 - 2024

  
 TESORERÍA MUNICIPAL  
 H. AYUNTAMIENTO  
 PANOTLA, TLAX.  
 2021-2024

  
 SÍNDICO  
 H. AYUNTAMIENTO  
 PANOTLA, TLAX.  
 2021 - 2024

MUNICIPIO DE PANOTLA TLAXCALA

INTERESES DE LA DEUDA  
Del 1 de Enero al 31 de Diciembre de 2022  
(Cifras en pesos)

000059


Identificación de Crédito o Instrumento	Devengado	Pagado
Créditos Bancarios		
Total de Intereses de Créditos Bancarios	0.00	0.00
Otros Instrumentos de Deuda		
Total de Intereses de Otros Instrumentos de Deuda	0.00	0.00
	0.00	0.00

Bajo protesta de decir verdad declaramos que los Estados Financieros y sus notas, son razonablemente correctos y son responsabilidad del emisor.

ESTADOS UNIDOS MEXICANOS  
  
 LIC. FELICITAS VAZQUEZ ISLAS  
 PRESIDENCIA MUNICIPAL

H. AYUNTAMIENTO  
 PANOTLA, TLAX.  
 2021 - 2024

L.A.E. EVA RODRIGUEZ ROLDAN  
 TESORERA MUNICIPAL

ESTADOS UNIDOS MEXICANOS  
  
 ING SERGIO LIMA HERNANDEZ  
 SINDICO MUNICIPAL

ESTADOS UNIDOS MEXICANOS  
  
 TESORERÍA MUNICIPAL  
 H. AYUNTAMIENTO  
 PANOTLA, TLAX.  
 2021-2024



SÍNDICO  
 H. AYUNTAMIENTO  
 PANOTLA, TLAX.  
 2021 - 2024

MUNICIPIO DE PANOTLA TLAXCALA

FLUJO DE FONDOS  
Del 1 de Enero al 31 de Diciembre de 2022  
(Cifras en pesos)

000060

Concepto	Estimado/ Aprobado	Devengado	Recaudado/ Pagado
RUBROS DE INGRESO	0.00	96,180,010.99	95,389,240.89
IMPUESTOS	0.00	1,533,040.82	1,533,040.82
CUOTAS Y APORT. DE SEGURIDAD SOCIAL	0.00	0.00	0.00
CONTRIBUCIONES DE MEJORAS	0.00	0.00	0.00
DERECHOS	0.00	5,413,479.07	5,413,479.07
PRODUCTOS	0.00	2,082,551.41	2,068,336.63
APROVECHAMIENTOS	0.00	64,630.00	64,630.00
INGRESOS POR VENTAS DE BIENES, PRESTACIÓN DE SERVICIOS Y OTROS INGRESOS	0.00	0.00	0.00
PARTICIPACIONES, APORTACIONES, CONVENIOS, INCENTIVOS DERIV. DE LA COLAB. FISCAL Y FONDOS DIST. DE APORT	0.00	87,086,309.69	86,309,754.37
TRANSFERENCIAS, ASIGNACIONES, SUBSIDIOS Y SUBVENCIONES, Y PENSIONES Y JUBILACIONES	0.00	0.00	0.00
INGRESOS DERIVADOS DE FINANCIAMIENTOS	0.00	0.00	0.00
CAPÍTULOS DE GASTO	0.00	92,891,172.28	90,693,214.58
SERVICIOS PERSONALES	0.00	37,397,094.54	36,158,874.22
MATERIALES Y SUMINISTROS	0.00	7,277,443.30	7,112,310.21
SERVICIOS GENERALES	0.00	18,032,601.56	17,819,798.77
TRANSF. ASIG. SUBSIDIOS Y OTRAS AYUDAS	0.00	3,364,204.04	3,319,666.63
BIENES MUEBLES, INMUEBLES E INTANGIBLES	0.00	2,423,007.35	2,422,467.35
INVERSIÓN PÚBLICA	0.00	24,396,821.49	23,860,097.40
INVERSIONES FINANCIERAS Y OTRAS PROV.	0.00	0.00	0.00
PARTICIPACIONES Y APORTACIONES	0.00	0.00	0.00
DEUDA PÚBLICA	0.00	0.00	0.00
SUPERÁVIT/DEFICIT	0.00	3,288,838.71	4,696,026.31



SINDICO  
H. AYUNTAMIENTO  
PANOTLA, TLAX.  
2021 - 2024

ESTADOS UNIDOS MEXICANOS  
TESORERÍA  
MUNICIPAL  
H. AYUNTAMIENTO  
PANOTLA, TLAX.  
2021-2024

ESTADOS UNIDOS MEXICANOS  
PRESIDENCIA  
MUNICIPAL  
H. AYUNTAMIENTO  
PANOTLA, TLAX.  
2021 - 2024

MUNICIPIO DE PANOTLA TLAXCALA

000061

FLUJO DE FONDOS  
Del 1 de Enero al 31 de Diciembre de 2022  
(Cifras en pesos)

Concepto	Estimado/ Aprobado	Devengado	Recaudado/ Pagado
NO ETIQUETADO	0.00	3,280,544.15	4,687,731.75
RECURSOS FISCALES	0.00	24,486.51	150,247.01
FINANCIAMIENTOS INTERNOS	0.00	0.00	0.00
FINANCIAMIENTOS EXTERNOS	0.00	0.00	0.00
INGRESOS PROPIOS	0.00	0.00	0.00
RECURSOS FEDERALES	0.00	2,831,786.10	3,372,542.09
RECURSOS ESTATALES	0.00	424,271.54	1,164,942.65
OTROS RECURSOS	0.00	0.00	0.00
ETIQUETADO	0.00	8,294.56	8,294.56
RECURSOS FEDERALES	0.00	8,294.56	8,294.56
RECURSOS ESTATALES	0.00	0.00	0.00
OTROS RECURSOS	0.00	0.00	0.00
SUPERAVIT/DEFICIT	0.00	3,288,838.71	4,696,026.31

Bajo protesta de decir verdad, certificamos que los Estados Financieros y sus notas, son razonables y correctos, y son responsabilidad del emisor.



PRESIDENCIA  
MUNICIPAL

LIC. FELICITAS VAZQUEZ ISLAS  
PRESIDENTA MUNICIPAL  
H. AYUNTAMIENTO  
PANOTLA, TLAX.  
2021 - 2024

*[Signature]*

ING SERGIO LIMA HERNANDEZ  
SINDICO MUNICIPAL



SINDICO  
H. AYUNTAMIENTO  
PANOTLA, TLAX.  
2021 - 2024

L.A.E. EVA RODRIGUEZ RODRIGUEZ  
TESORERA MUNICIPAL




TESORERIA  
MUNICIPAL  
H. AYUNTAMIENTO  
PANOTLA, TLAX.  
2021-2024

MUNICIPIO DE PANOTLA TLAXCALA

GASTO POR CATEGORÍA PROGRAMÁTICA

Del 1 de Enero al 31 de Diciembre de 2022

(Cifras en pesos)



Programas	Egreso Aprobado (1)	Ampliaciones/Reducciones (2)	Egreso Modificado (3=1+2)	Egreso Devengado (4)	Egreso Pagado (5)	Subejercicio (6=3-4)
Subsidios: Sector Social y Privado o Entidades Federativas y Municipios	0.00	92,891,172.28	92,891,172.28	92,891,172.28	90,693,214.58	0.00
Sujetos a Reglas de Operación	0.00	0.00	0.00	0.00	0.00	0.00
Otros Subsidios	0.00	0.00	0.00	0.00	0.00	0.00
Desempeño de las Funciones	0.00	89,843,733.41	89,843,733.41	89,843,733.41	87,730,533.51	0.00
Prestación de Servicios Públicos	0.00	35,546,712.52	35,546,712.52	35,546,712.52	34,988,221.72	0.00
Provisión de Bienes Públicos	0.00	0.00	0.00	0.00	0.00	0.00
Planeación, seguimiento y evaluación de políticas públicas	0.00	21,980,749.34	21,980,749.34	21,980,749.34	21,158,348.13	0.00
Promoción y fomento	0.00	28,640.76	28,640.76	28,640.76	28,640.76	0.00
Regulación y supervisión	0.00	5,737,491.39	5,737,491.39	5,737,491.39	5,627,288.60	0.00
Funciones de las Fuerzas Armadas (Únicamente Gobierno Federal)	0.00	0.00	0.00	0.00	0.00	0.00
Específicos	0.00	0.00	0.00	0.00	0.00	0.00
Proyectos de Inversión	0.00	26,550,139.40	26,550,139.40	26,550,139.40	25,928,034.30	0.00
Administrativos y de Apoyo	0.00	3,047,438.87	3,047,438.87	3,047,438.87	2,962,681.07	0.00
Apoyo al proceso presupuestario y para mejorar la eficiencia institucional	0.00	3,047,438.87	3,047,438.87	3,047,438.87	2,962,681.07	0.00
Apoyo a la función pública y al mejoramiento de la gestión	0.00	0.00	0.00	0.00	0.00	0.00
Operaciones ajenas	0.00	0.00	0.00	0.00	0.00	0.00
Obligaciones de cumplimiento de resolución jurisdiccional	0.00	0.00	0.00	0.00	0.00	0.00
Desastres Naturales	0.00	0.00	0.00	0.00	0.00	0.00
Obligaciones	0.00	0.00	0.00	0.00	0.00	0.00
Pensiones y Jubilaciones	0.00	0.00	0.00	0.00	0.00	0.00
Aportaciones a la seguridad social	0.00	0.00	0.00	0.00	0.00	0.00
Aportaciones a fondos de estabilización	0.00	0.00	0.00	0.00	0.00	0.00
Aportaciones a fondos de inversión y reestructura de pensiones	0.00	0.00	0.00	0.00	0.00	0.00
Programas de Gasto Federalizado (Gobierno Federalizado)	0.00	0.00	0.00	0.00	0.00	0.00
Gasto Federalizado	0.00	0.00	0.00	0.00	0.00	0.00
Participaciones a entidades federativas y municipios	0.00	0.00	0.00	0.00	0.00	0.00
Costo financiero, deuda o apoyos a	0.00	0.00	0.00	0.00	0.00	0.00

000062



MUNICIPIO DE PANOTLA TLAXCALA


GASTO POR CATEGORÍA PROGRAMÁTICA

Del 1 de Enero al 31 de Diciembre de 2022

(Cifras en pesos)

Concepto	Egreso Aprobado (1)	Ampliaciones/Reducciones (2)	Egreso Modificado (3=1+2)	Egreso Devengado (4)	Egreso Pagado (5)	Subejercicio (6=3-4)
deudores y ahorradores de la banca	0.00	0.00	0.00	0.00	0.00	0.00
H Adeudos de ejercicios fiscales anteriores	0.00	92,891,172.28	92,891,172.28	92,891,172.28	90,693,214.58	0.00
<b>TOTAL DEL GASTO</b>	<b>0.00</b>	<b>92,891,172.28</b>	<b>92,891,172.28</b>	<b>92,891,172.28</b>	<b>90,693,214.58</b>	<b>0.00</b>

Bajo protesta de ser verídicos, declaramos que los Estados Financieros y sus notas, son razonablemente correctos y son responsabilidad del emisor.



LIC. FELICIANO ESPINOSA  
PRESIDENTE MUNICIPAL

*[Signature]*  
ING SPARGIO LIMA HERNANDEZ  
SINDICO MUNICIPAL



SÍNDICO  
H. AYUNTAMIENTO  
PANOTLA, TLAX.  
2021 - 2024

H. AYUNTAMIENTO  
PANOTLA, TLAX.  
2021-2024



TESORERÍA  
MUNICIPAL  
H. AYUNTAMIENTO  
PANOTLA, TLAX.  
2021-2024

000063

MUNICIPIO DE PANOTLA TLAXCALA

PROGRAMAS Y PROYECTOS DE INVERSIÓN

Al 31 de Diciembre de 2022

Avance

Meta real

Meta programada

Unidad de medida

Actividad

Bajo protesta de los Estados Unidos Mexicanos que los Estados Financieros y sus notas, son razonables en su forma y son responsabilidad del emisor.



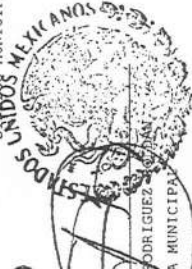
PRESIDENCIA  
LIC. FELICITAS GONZALEZ  
PRESIDENTA MUNICIPAL

H. AYUNTAMIENTO  
PANOTLA, TLAX.  
2021 - 2024

SERGIO LARA-HERNANDEZ  
SINDICO MUNICIPAL



SINDICO  
H. AYUNTAMIENTO  
PANOTLA, TLAX.  
2021 - 2024



L.A. E EVA RODRIGUEZ  
TESORERA MUNICIPAL

TESORERIA  
MUNICIPAL  
H. AYUNTAMIENTO  
PANOTLA, TLAX.  
2021-2024


000064



MUNICIPIO DE PANOTLA TLAXCALA

INDICADORES DE RESULTADOS

Al 31 de Diciembre de 2022



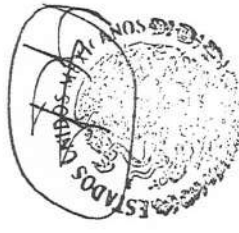
000065

Indicador	Unidad de medida	Meta programada	Meta real
PORCENTAJE DE RESOLUCIÓN DE DEVANDAS	PORCENTAJE	0.000	100.000
PORCENTAJE DE REVISIÓN DE CUENTAS PÚBLICAS	PORCENTAJE	0.000	100.000
PORCENTAJE DE REVISIÓN DE CUENTAS PÚBLICAS	PORCENTAJE	0.000	100.000
PORCENTAJE DE REVISIÓN DE CUENTA PÚBLICA	PORCENTAJE	0.000	100.000
PORCENTAJE DE REGULARIZACIONES VEHICULARES	PORCENTAJE	0.000	100.000
PORCENTAJE DE REGULARIZACIONES DE INMUEBLES	PORCENTAJE	0.000	100.000
PORCENTAJE DE CONVENIOS DE FINIQUITO	PORCENTAJE	0.000	100.000
PORCENTAJE DE PAGOS DE IMPUESTOS	PORCENTAJE	0.000	100.000
COBERTURA DE SEGURIDAD PÚBLICA	PORCENTAJE	0.000	100.000
ÍNDICE DELICTIVO	PORCENTAJE	0.000	0.000
ÍNDICE DE CAPACITACIÓN	PORCENTAJE	0.000	100.000
PORCENTAJE DE PATRULLAJES	PORCENTAJE	0.000	100.000
PORCENTAJE DE VIALIDADES BRINDADOS	PORCENTAJE	0.000	100.000
PORCENTAJE DE CERTIFICACIÓN DE ELEMENTOS	PORCENTAJE	0.000	100.000
PORCENTAJE DE ELEMENTO DE SEGURIDAD PÚBLICA EQUIPADOS	PORCENTAJE	0.000	100.000
INCREMENTO DE PATRULLAS EN OPERACIÓN	PORCENTAJE	0.000	100.000
CUMPLIMIENTO EN LA ELABORACIÓN DE CONVENIOS	PORCENTAJE	0.000	100.000
PORCENTAJE DE CONSIGNACIONES	PORCENTAJE	0.000	100.000
PORCENTAJE DE FALTAS SANCIONADAS	PORCENTAJE	0.000	100.000
PORCENTAJE DE ACREDITACIÓN DE INMUEBLES	PORCENTAJE	0.000	100.000
ÍNDICE DE CUMPLIMIENTO DE MEDIDAS	REUNIÓN	0.000	100.000
PORCENTAJE DE COBERTURA DE EVENTOS	PORCENTAJE	0.000	100.000
CUMPLIMIENTO EN LA INTEGRACIÓN DE CONSEJOS	PORCENTAJE	0.000	100.000
PORCENTAJE DE REGLAMENTACIONES OPERATIVAS	PORCENTAJE	0.000	100.000
PORCENTAJE DE ROTULACIONES DE SEGURIDAD	PORCENTAJE	0.000	100.000
TOTAL DE TRIPTICOS PROGRAMADOS	PORCENTAJE	0.000	100.000
PORCENTAJE DE INFORMACIÓN PREVENTIVA	PORCENTAJE	0.000	100.000
PORCENTAJE DE VERIFICACIONES A ESPACIOS PÚBLICOS	PORCENTAJE	0.000	100.000
PORCENTAJE DE VERIFICACIONES DE USO DE MATERIAL INFLAMABLE	PORCENTAJE	0.000	100.000
PORCENTAJE DE VERIFICACIONES DE EVENTOS PÚBLICOS	PORCENTAJE	0.000	100.000
PORCENTAJE DE QUEMAS REGULADAS	PORCENTAJE	0.000	100.000
PORCENTAJE DE PROMOCIÓN DEPORTIVA	REUNIÓN	0.000	100.000
PORCENTAJE DE CAMPAÑAS REALIZADAS	PORCENTAJE	0.000	100.000
PORCENTAJE DE ESTÍMULOS OTORGADOS	PORCENTAJE	0.000	100.000
PORCENTAJE DE APOYOS OTORGADOS A INSTITUCIONES EDUCATIVAS	PORCENTAJE	0.000	100.000
PORCENTAJE DE DIFUSIÓN CULTURAL	PORCENTAJE	0.000	100.000
PORCENTAJE DE EVENTOS DE PROMOCIÓN CULTURAL	PORCENTAJE	0.000	100.000
PORCENTAJE DE GESTIONES REALIZADA	PORCENTAJE	0.000	100.000
PORCENTAJE DE EVENTOS DEPORTIVOS REALIZADOS	PORCENTAJE	0.000	100.000

MUNICIPIO DE PANOTLA TLAXCALA

INDICADORES DE RESULTADOS

Al 31 de Diciembre de 2022



TEHUACANA  
MUNICIPAL  
H. AYUNTAMIENTO  
PANOTLA, TLAX.  
2021-2024

000066

PORCENTAJE DE CURSOS DE VERANO	0.000	100.000
PORCENTAJE DE GESTIONES REALIZADAS	0.000	100.000
PORCENTAJE DE TEMAS IMPARTIDOS	0.000	100.000
PORCENTAJE DE EVENTOS DE LA MUJER	0.000	100.000
PORCENTAJE DE CAMPAÑAS DE SALUD	0.000	100.000
PORCENTAJE DE CAMPAÑAS DE SALUD Y ESTERILIZACIÓN DE MASCOTAS.	0.000	100.000
PORCENTAJE DE DOTACIÓN DE DESPENSAS	0.000	100.000
PORCENTAJE DE BIENESTAR SOCIAL	0.000	100.000
PORCENTAJE DE PREDIOS URBANOS REGULARIZADOS	0.000	100.000
PORCENTAJE DE SUPERVISIÓN DE OBRAS	0.000	100.000
PORCENTAJE DE DOCUMENTOS PARA REGULACIÓN DE LAS OBRAS OTORGADOS	0.000	100.000
PORCENTAJE DE ELABORACIÓN DE PROYECTOS	0.000	100.000
PORCENTAJE DE ELABORACIÓN DE EXPEDIENTES	0.000	100.000
NÚMERO DE COMITÉS CONSTITUIDOS	0.000	100.000
PORCENTAJE DE CONVENIOS SUSCRITOS	0.000	100.000
PORCENTAJE DE POZOS REHABILITADOS	0.000	100.000
PORCENTAJE DE COBERTURA DE DRENAJE SANITARIO	0.000	10.000
PORCENTAJE DE ELECTRIFICACIÓN	0.000	100.000
PORCENTAJE DE MANTENIMIENTO A ESPACIOS DE SALUD	0.000	100.000
PORCENTAJE DE OBRAS REALIZADAS PARA ABATIR EL REZAGO SOCIAL	0.000	100.000
PORCENTAJE DE REALIZACIÓN DE OBRAS DE INFRAESTRUCTURA ESCOLAR	0.000	100.000
PORCENTAJE DE INCREMENTO EN PAVIMENTACIÓN	0.000	0.000
LONGITUD DE GUARNICIONES CONSTRUIDAS	0.000	100.000
COBERTURA DE REHABILITACIÓN DE CALLES Y CAMINOS	0.000	100.000
PORCENTAJE DE CONSTRUCCIÓN DE OBRAS DE INFRAESTRUCTURA SOCIAL Y RECREA	0.000	100.000
PORCENTAJE DE SUPERVISIÓN Y VERIFICACIÓN DE PROYECTOS, OBRAS Y ACCIONE	0.000	100.000
PORCENTAJE DE VIVIENDAS CON SERVICIO DE RECOLECCIÓN	0.000	100.000
COBERTURA DE SERVICIOS PÚBLICOS	0.000	100.000
CUMPLIMIENTO EN LA LIMPIEZA DE LAS INSTALACIONES	0.000	100.000
PORCENTAJE DE CAMPAÑAS DE ACOPIO (RECICLAJE)	0.000	100.000
PORCENTAJE DE REHABILITACIÓN DE LÁMPARAS	0.000	100.000
PORCENTAJE DE MANTENIMIENTO DE PARQUES, JARDINES Y EDIFICIOS PÚBLICOS	0.000	100.000
EFICIENCIA EN EL MANTENIMIENTO DE LA RED DE AGUA POTABLE	0.000	100.000
PORCENTAJE DE CUMPLIMIENTO EN INSTALACIONES NUEVAS	0.000	100.000
PORCENTAJE DE CAMPAÑAS ECOLÓGICAS	0.000	100.000
ÍNDICE DE CUMPLIMIENTO AL PLAN DE DESARROLLO MUNICIPAL	0.000	0.000
ÍNDICE DE CAPACITACIÓN	0.000	100.000
EFICIENCIA EN LA EXPEDICIÓN DE PRECARTILLAS DEL SMN	0.000	100.000
PORCENTAJE DE DIFUSIÓN DE ACCIONES DE GOBIERNO	0.000	100.000
PORCENTAJE DE EXPEDICIÓN DE CONSTANCIAS Y DOCUMENTOS OFICIALES SOLICIT	0.000	100.000
PORCENTAJE DE GESTIONES LOGRADAS	0.000	100.000

MUNICIPIO DE PANOTLA TLAXCALA

INDICADORES DE RESULTADOS

Al 31 de Diciembre de 2022

PORCENTAJE DE CUMPLIMIENTO DE METAS DE LOS PROYECTOS DEL PBR	0.000	1.000
CUMPLIMIENTO EN LA PRESENTACIÓN DE INFORME DE GOBIERNO	0.000	0.000
PORCENTAJE DE INTERACCIÓN INSTITUCIONAL COMUNITARIA	0.000	100.000
PORCENTAJE DE PROMOCIÓN CULTURAL	0.000	100.000
PORCENTAJE DE CUMPLIMIENTO DE INFORME ANUAL COMUNITARIO	0.000	100.000
PORCENTAJE DE EFICIENCIA DE REGISTRO DEL ESTADO CIVIL	0.000	100.000
COBERTURA DE INFORMACIÓN DE SERVICIOS DEL REGISTRO CIVIL	0.000	100.000
PORCENTAJE DE CAMPAÑAS DE REGULARIZACIÓN DEL ESTADO CIVIL	0.000	100.000
PORCENTAJE DE INVERSIÓN SOCIAL Y DE INFRAESTRUCTURA	0.000	100.000
PRESUPUESTO PER CÁPITA	0.000	0.000
PORCENTAJE DE INCREMENTO EN LA RECAUDACIÓN	0.000	100.000
PORCENTAJE DE EFICIENCIA ADMINISTRATIVA	0.000	100.000
PORCENTAJE DE RECAUDACIÓN	0.000	100.000
PORCENTAJE DE CUENTAS PÚBLICAS INTEGRADAS	0.000	100.000
PORCENTAJE DE PRESENTACIÓN DE PROPUESTAS DE SOLVENTACIÓN	0.000	100.000
PORCENTAJE DE CUMPLIMIENTO EN PAGO DE OBLIGACIONES	0.000	100.000
PORCENTAJE DE VERIFICACIÓN DE LA CERTEZA DEL GASTO	0.000	100.000

Bajo protesta de ser veraces, declaramos que los Estados Financieros y sus notas, son correctos y son responsabilidad del emisor.



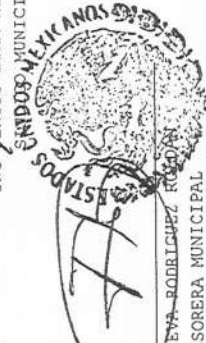
LIC. FELIX PRESIDENCIA ISLAS  
PRESIDENTE MUNICIPAL  
MUNICIPAL



SÍNDICO  
H. AYUNTAMIENTO  
PANOTLA, TLAX.  
2021 - 2024

*[Signature]*

ING SERGIO LUIS HERNANDEZ  
SINDICO MUNICIPAL



TESORERA MUNICIPAL  
H. AYUNTAMIENTO  
PANOTLA, TLAX.  
2021-2024

000067

MUNICIPIO DE PANOTLA TLAXCALA

ESTADO DE SITUACIÓN FINANCIERA DETALLADO - LDF (F1)  
Al 31 de Diciembre de 2021 y al 31 de Diciembre de 2022  
(PESOS)



Concepto	31 Diciembre 2021	31 Diciembre 2022	31 Diciembre 2022
<b>ACTIVO</b>			
<b>Activo Circulante</b>			
a. Efectivo y Equivalentes (a=a1+a2+a3+a4+a5+a6-a7)	6,570,564.45	3,796,630.99	7,727,911.35
a1) Efectivo	24,015.22	3,973.68	866,609.02
a2) Bancos/Tesorería	6,546,549.23	3,792,657.31	763,508.93
a3) Bancos/Dependencias y Otros	0.00	0.00	284,539.76
a4) Inversiones Temporales (Hasta 3 meses)	0.00	0.00	1,988,287.88
a5) Fondos con Afectación Específica	0.00	0.00	0.00
a6) Depósitos de Fondos de Terceros en Garantía y/o Administración	0.00	0.00	2,396,700.88
a7) Otros Efectivos y Equivalentes	0.00	0.00	0.00
b. Derechos a Recibir Efectivo o Equivalentes (b=b1+b2+b3+b4+b5+b6+b7)	4,859,021.95	3,856,383.16	0.00
b1) Inversiones Financieras de Corto Plazo	0.00	0.00	2,191,773.81
b2) Cuentas por Cobrar a Corto Plazo	0.20	0.20	0.00
b3) Deudores Diversos por Cobrar a Corto Plazo	4,527,437.41	3,541,802.11	0.00
b4) Ingresos por Recuperar a Corto Plazo	0.06	0.06	0.00
b5) Deudores por Anticipos de la Tesorería a Corto Plazo	17,003.49	0.00	0.00
b6) Préstamos Otorgados a Corto Plazo	319,082.33	319,082.33	2,179,908.30
b7) Otros Derechos a Recibir Efectivo o Equivalentes a Corto Plazo	-4,501.54	-4,501.54	0.00
c. Derechos a Recibir Bienes o Servicios (c=c1+c2+c3+c4+c5)	1,004,236.11	1,378,667.88	0.00
c1) Anticipo a Proveedores por Adquisición de Bienes y Prestación de Servicios a Corto Plazo	103,195.12	103,195.12	0.00
c2) Anticipo a Proveedores por Adquisición de Bienes Inmuebles y Muebles a Corto Plazo	0.00	0.00	0.00
c3) Anticipo a Proveedores por Adquisición de Bienes Intangibles a Corto Plazo	0.00	0.00	0.00
c4) Anticipo a Contratistas por Obras	901,040.99	1,275,472.76	35,570.01
<b>PASIVO</b>			
<b>Pasivo Circulante</b>			
a. Cuentas por Pagar a Corto Plazo (a=a1+a2+a3+a4+a5+a6+a7+a8+a9)	7,727,911.35	7,727,911.35	7,042,067.16
a1) Servicios Personales por Pagar a Corto Plazo	866,609.02	866,609.02	763,508.93
a2) Proveedores por Pagar a Corto Plazo	284,539.76	284,539.76	306,335.40
a3) Contratistas por Obras Públicas por Pagar a Corto Plazo	1,988,287.88	1,988,287.88	1,935,641.15
a4) Participaciones y Aportaciones por Pagar a Corto Plazo	0.00	0.00	0.00
a5) Transferencias Otorgadas por Pagar a Corto Plazo	2,396,700.88	2,396,700.88	2,396,700.88
a6) Intereses, Comisiones y Otros Gastos de la Deuda Pública por Pagar a Corto Plazo	0.00	0.00	0.00
a7) Retenciones y Contribuciones por Pagar a Corto Plazo	2,191,773.81	2,191,773.81	1,639,880.80
a8) Devoluciones de la Ley de Ingresos por Pagar a Corto Plazo	0.00	0.00	0.00
a9) Otras Cuentas por Pagar a Corto Plazo	0.00	0.00	0.00
b. Documentos por Pagar a Corto Plazo (b=b1+b2+b3)	1,613,259.75	1,613,259.75	2,179,908.30
b1) Documentos Comerciales por Pagar a Corto Plazo	0.00	0.00	0.00
b2) Documentos con Contratistas por Obras Públicas por Pagar a Corto Plazo	0.00	0.00	0.00
b3) Otros Documentos por Pagar a Corto Plazo	1,613,259.75	1,613,259.75	2,179,908.30
c. Porción a Corto Plazo de la Deuda Pública a Largo Plazo (c=c1+c2)	0.00	0.00	0.00
c1) Porción a Corto Plazo de la Deuda Pública	0.00	0.00	0.00
c2) Porción a Corto Plazo de Arrendamiento Financiero	0.00	0.00	0.00
d. Títulos y Valores a Corto Plazo	0.00	0.00	0.00
e. Pasivos Diferidos a Corto Plazo	35,570.01	35,570.01	35,570.01

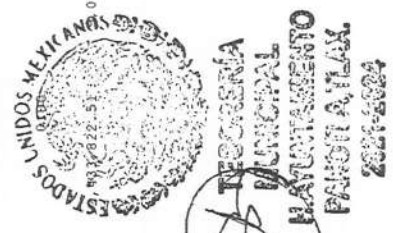
000068

ESTADO DE SITUACIÓN FINANCIERA DETALLADO - IDF (F1)  
Al 31 de Diciembre de 2021 y al 31 de Diciembre de 2022  
(PESOS)

000069



Concepto	31 Diciembre 2022	31 Diciembre 2021	Concepto	31 Diciembre 2022	31 Diciembre 2021
Públicas a Corto Plaz	0.00	0.00	(e=el+e2+e3)		
c5) Otros Derechos a Recibir Bienes o Servicios a Corto Plazo	0.00	0.00	e1) Ingresos Cobrados por Adelantado a Corto Plazo	35,570.01	35,570.01
d. Inventarios (d=d1+d2+d3+d4+d5)	0.00	0.00	e2) Intereses Cobrados por Adelantado a Corto Plazo	0.00	0.00
d1) Inventario de Mercancías para Venta	0.00	0.00	e3) Otros Pasivos Diferidos a Corto Plazo	0.00	0.00
d2) Inventario de Mercancías Terminadas	0.00	0.00	f. Fondos y Bienes de Terceros en Garantía y/o Administración a Corto Plazo (f=f1+f2+f3+f4+f5+f6)	0.00	0.00
d3) Inventario de Mercancías en Proceso de Elaboración	0.00	0.00	f1) Fondos en Garantía a Corto Plazo	0.00	0.00
d4) Inventario de Materias Primas, Materiales y Suministros para Producción	0.00	0.00	f2) Fondos en Administración a Corto Plazo	0.00	0.00
d5) Bienes en Tránsito	0.00	0.00	f3) Fondos Contingentes a Corto Plazo	0.00	0.00
e. Almacenes	0.00	0.00	f4) Fondos de Fideicomisos, Mandatos y Contratos Análogos a Corto Plazo	0.00	0.00
f. Estimación por Pérdida o Deterioro de Activos Circulantes (f=f1+f2)	0.00	0.00	f5) Otros Fondos de Terceros en Garantía y/o Administración a Corto Plazo	0.00	0.00
f1) Estimaciones para Cuentas Incobrables por Derechos a Recibir Efectivo o Equivalentes	0.00	0.00	f6) Valores y Bienes en Garantía a Corto Plazo	0.00	0.00
f2) Estimación por Deterioro de Inventarios	0.00	0.00	g. Provisiones a Corto Plazo (g=g1+g2+g3)	0.00	0.00
g. Otros Activos Circulantes (g=g1+g2+g3+g4)	0.00	0.00	g1) Provisión para Demandas y Juicios a Corto Plazo	0.00	0.00
g1) Valores en Garantía	0.00	0.00	g2) Provisión para Contingencias a Corto Plazo	0.00	0.00
g2) Bienes en Garantía (excluye depósitos de fondos)	0.00	0.00	g3) Otras Provisiones a Corto Plazo	0.00	0.00
g3) Bienes Derivados de Embargos, Decomisos, Aseguramientos y Dación en Pago	0.00	0.00	h. Otros Pasivos a Corto Plazo (h=h1+h2+h3)	0.00	0.00
g4) Adquisición con Fondos de Terceros	0.00	0.00	h1) Ingresos por Clasificar	0.00	0.00
IA. Total de Activos Circulantes (IA=a+b+c+d+e+f+g)	0.00	0.00	h2) Recaudación por Participar	0.00	0.00
			h3) Otros Pasivos Circulantes	0.00	0.00
			IIA. Total de Pasivos Circulantes (IIA=a+b+c+d+e+f+g+h)	9,376,741.11	9,257,545.17



Activo No Circulante

Pasivo No Circulante

MUNICIPIO DE PANOTLA TLAXCALA

ESTADO DE SITUACIÓN FINANCIERA DETALLADO - LDF (F1)  
Al 31 de Diciembre de 2021 y al 31 de Diciembre de 2022  
(PESOS)

Concepto	31 Diciembre 2022	31 Diciembre 2021	Concepto	31 Diciembre 2022	31 Diciembre 2021
a. Inversiones Financieras a Largo Plazo	0.00	0.00	a. Cuentas por Pagar a Largo Plazo	0.00	0.00
b. Derechos a Recibir Efectivo o Equivalentes a Largo Plazo	0.00	0.00	b. Documentos por Pagar a Largo Plazo	0.00	0.00
c. Bienes Inmuebles, Infraestructura y Construcciones en Proceso	3,143,065.92	2,991,845.63	c. Deuda Pública a Largo Plazo	0.00	0.00
d. Bienes Muebles	15,491,817.31	13,069,809.95	d. Pasivos Diferidos a Largo Plazo	0.00	0.00
e. Activos Intangibles	66,950.00	66,950.00	e. Fondos y Bienes de Terceros en Garantía y/o en Administración a Largo Plazo	0.00	0.00
f. Depreciación, Deterioro y Amortización Acumulada de Bienes	0.00	0.00	f. Provisiones a Largo Plazo	0.00	0.00
g. Activos Diferidos	0.00	0.00	III. Total de Pasivos No Circulantes (III=a+b+c+d+e+f)	0.00	0.00
h. Estimación por Pérdida o Deterioro de Activos no Circulantes	0.00	0.00	II. Total del Pasivo (II=III+IIB)	9,376,741.11	9,257,545.47
i. Otros Activos no Circulantes	0.00	0.00	HACIENDA PÚBLICA / PATRIMONIO		
IB. Total de Activos No Circulantes (IB=a+b+c+d+e+f+g+h+i)	18,701,833.23	16,127,605.59	IIIA. Hacienda Pública/Patrimonio Contribuido (IIIA = a + b + c)	1,383,962.38	1,383,962.38
I. Total del Activo (I=IA+IB)	31,135,655.74	25,159,287.62	a. Aportaciones	1,383,962.38	1,383,962.38
			b. Donaciones de Capital	0.00	0.00
			c. Actualización de la Hacienda Pública/Patrimonio	0.00	0.00
			IIIB. Hacienda Pública/Patrimonio Generado (IIIB = a + b + c + d + e)	20,374,852.25	14,517,779.77
			a. Resultados del Ejercicio (Ahorro/Desahorro)	5,863,066.35	-3,652,572.22
			b. Resultados de Ejercicios Anteriores	14,511,885.90	18,170,351.99
			c. Revalúos	0.00	0.00
			d. Reservas	0.00	0.00
			e. Rectificaciones de Resultados de Ejercicios Anteriores	0.00	0.00
			IIIC. Exceso o Insuficiencia en la Actualización de la Hacienda	0.00	0.00

000070

ESTADOS UNIDOS MEXICANOS  
MUNICIPAL  
PANOTLA, TLAX.  
2021-2024

ESTADOS UNIDOS MEXICANOS  
MUNICIPAL  
PANOTLA, TLAX.  
2021-2024


ESTADOS UNIDOS MEXICANOS  
MUNICIPAL  
PANOTLA, TLAX.  
2021-2024

ESTADOS UNIDOS MEXICANOS  
MUNICIPAL  
PANOTLA, TLAX.  
2021-2024

MUNICIPIO DE PANOTLA TLAXCALA

ESTADO DE SITUACIÓN FINANCIERA DETALLADO - LDF (F1)  
 Al 31 de Diciembre de 2021 y al 31 de Diciembre de 2022  
 (PESOS)

Concepto	31 Diciembre 2021	31 Diciembre 2022	31 Diciembre 2021
Publica/Patrimonio (IIIC=a+b)			
a. Resultado por Posición Monetaria		0.00	0.00
b. Resultado por Tenencia de Activos no Monetarios		0.00	0.00
III. Total Hacienda Pública/Patrimonio (III=IIIA+IIIB+IIIC)		21,758,914.63	15,901,742.15
IV. Total del Pasivo y Hacienda Públicas/Patrimonio (IV=III+IIII)		31,135,655.74	25,159,287.62



*[Signature]*  
 SINDICO  
 H. AYUNTAMIENTO  
 PANOTLA, TLAX.  
 2021 - 2024



000071

MUNICIPIO DE PANOTLA TLAXCALA.

INFORME ANALÍTICO DE LA DEUDA PÚBLICA Y OTROS PASIVOS - LDF (F2)  
del 1 de enero al 31 de Diciembre de 2022  
(PESOS)

Denominación de la Deuda Pública y Otros Pasivos	Saldo al 31 de diciembre de 2021(d)	Disposiciones del Periodo (e)	Amortizaciones del Periodo (f)	Revaluaciones, Reclasificaciones y Otros Ajustes (g)	Saldo Final del Periodo (h) h=de+f-g	Pago de Intereses del Periodo (i)	Pago de Comisiones y demás costos asociados durante el periodo (j)
1. Deuda Pública (1=A+B)	0.00	0.00	0.00	0.00	0.00	0.00	0.00
A. Corto Plazo (A=a1+a2+a3)	0.00	0.00	0.00	0.00	0.00	0.00	0.00
a1) Instituciones de Crédito	0.00	0.00	0.00	0.00	0.00	0.00	0.00
a2) Títulos y Valores	0.00	0.00	0.00	0.00	0.00	0.00	0.00
a3) Arrendamientos Financieros	0.00	0.00	0.00	0.00	0.00	0.00	0.00
B. Largo Plazo (B=b1+b2+b3)	0.00	0.00	0.00	0.00	0.00	0.00	0.00
b1) Instituciones de Crédito	0.00	0.00	0.00	0.00	0.00	0.00	0.00
b2) Títulos y Valores	0.00	0.00	0.00	0.00	0.00	0.00	0.00
b3) Arrendamientos Financieros	0.00	0.00	0.00	0.00	0.00	0.00	0.00
2. Otros Pasivos	9,257,545.47				9,257,545.47		
3. Total de la Deuda Pública y Otros Pasivos (3=1+2)	9,257,545.47	0.00	0.00	0.00	9,257,545.47	0.00	0.00
4. Deuda Contingente (Informativo)	0.00	0.00	0.00	0.00	0.00	0.00	0.00
5. Valor de Instrumentos Bono Cupón Cero (Informativo)	0.00	0.00	0.00	0.00	0.00	0.00	0.00

Obligaciones a Corto Plazo (k)	Moneda Contratada (l)	Plazo Pactado (m)	Tasa de Interés (n)	Comisiones y Costos Relacionados (o)	Tasa Efectiva (p)
6. Obligaciones a Corto Plazo (Informativo)	0.00	0.00	0.00	0.00	0.00

ESTADOS UNIDOS MEXICANOS  
PRESIDENCIA MUNICIPAL  
H. AYUNTAMIENTO  
PANOTLA, TLAX.  
2021-2024

ESTADOS UNIDOS MEXICANOS  
PRESIDENCIA MUNICIPAL  
H. AYUNTAMIENTO  
PANOTLA, TLAX.  
2021-2024

ESTADOS UNIDOS MEXICANOS  
SINDICO  
H. AYUNTAMIENTO  
PANOTLA, TLAX.  
2021-2024

000072



INFORME ANALÍTICO DE OBLIGACIONES DIFERENTES DE FINANCIAMIENTOS - LDF (F3)  
del 1 de enero al 31 de Diciembre de 2022  
(PESOS)

Descripción de las obligaciones diferentes de Finanzamientos	Fecha de vencimiento	Fecha de inicio de operación del proyecto	Fecha de constitución	Forma de pago	Forma de pago de la inversión	Forma de pago de la inversión de la inversión	Forma de pago de la inversión de la inversión	Forma de pago de la inversión de la inversión	Forma de pago de la inversión de la inversión
A. Asignaciones Fideicomitidas (2022)	0.00	0.00	0.00	0.00	0.00	0.00	0.00	0.00	0.00
B. Otros Instrumentos	0.00	0.00	0.00	0.00	0.00	0.00	0.00	0.00	0.00
C. Total de obligaciones diferentes de Finanzamientos (2022)	0.00	0.00	0.00	0.00	0.00	0.00	0.00	0.00	0.00



000073

MUNICIPIO DE PANOTLA TLAXCALA

000074

BALANCE PRESUPUESTARIO - LDF (F4)  
Del 1 de Enero al 31 de Diciembre de 2022  
(PESOS)

Concepto	Estimado/ Aprobado	Devengado	Recaudado/ Pagado
A. Ingresos Totales (A=A1+A2+A3)	0.00	96,180,010.99	95,389,240.89
A1. Ingresos de Libre Disposición	0.00	89,771,716.43	88,980,946.33
A2. Transferencias Federales Etiquetadas	0.00	6,408,294.56	6,408,294.56
A3. Financiamiento Neto	0.00	0.00	0.00
B. Egresos Presupuestarios (B=B1+B2)	0.00	92,891,172.28	90,693,214.58
B1. Gasto No Etiquetado (sin incluir Amortización de la Deuda Pública)	0.00	86,491,172.28	84,293,214.58
B2. Gasto Etiquetado (sin incluir Amortización de la Deuda Pública)	0.00	6,400,000.00	6,400,000.00
C. Remanentes del Ejercicio Anterior (C=C1+C2)		1,963,420.21	1,963,420.21
C1. Remanentes de Libre Disposición aplicados en el periodo		1,963,420.21	1,963,420.21
C2. Remanentes de Transferencias Federales Etiquetadas aplicados en el periodo		0.00	0.00
I. Balance Presupuestario (I=A-B+C)	0.00	5,252,258.92	6,659,446.52
II. Balance Presupuestario sin Financiamiento Neto (II=I-A3)	0.00	5,252,258.92	6,659,446.52
III. Balance Presupuestario sin Financiamiento Neto y sin Remanentes del Ejercicio Anterior (III=II-C)	0.00	3,288,838.71	4,696,026.31
Concepto	Aprobado	Devengado	Pagado
V. Intereses, Comisiones y Gastos de la Deuda (E=E1+E2)	0.00	0.00	0.00
E1. Intereses, Comisiones y Gastos de la Deuda con Gasto No Etiquetado	0.00	0.00	0.00
E2. Intereses, Comisiones y Gastos de la Deuda con Gasto Etiquetado	0.00	0.00	0.00
IV. Balance Primario (IV=III-E)	0.00	3,288,838.71	4,696,026.31
Concepto	Estimado/ Aprobado	Devengado	Recaudado/ Pagado
F. Financiamiento (F=F1+F2)	0.00	0.00	0.00
F1. Financiamiento con Fuente de Pago de Ingresos de Libre Disposición	0.00	0.00	0.00
F2. Financiamiento con Fuente de Pago de Transferencias Federales Etiquetadas	0.00	0.00	0.00
G. Amortización de la Deuda (G=G1+G2)	0.00	0.00	0.00
G1. Amortización de la Deuda Pública con Gasto No Etiquetado	0.00	0.00	0.00
G2. Amortización de la Deuda Pública con Gasto Etiquetado	0.00	0.00	0.00
A3. Financiamiento Neto (A3=F-G)	0.00	0.00	0.00



**TRABAJA  
MUNICIPAL  
H. AYUNTAMIENTO  
PANOTLA, TLAX.  
2021-2024**

**SÍNDICO  
H. AYUNTAMIENTO  
PANOTLA, TLAX.  
2021-2024**



MUNICIPIO DE PANOTLA TLAXCALA

000075

BALANCE PRESUPUESTARIO - LDF (F4)  
Del 1 de Enero al 31 de Diciembre de 2022  
(PESOS)

Concepto	Estimado/ Aprobado	Devengado	Recaudado/ Pagado
A1. Ingresos de Libre Disposición	0.00	89,771,716.43	88,980,946.33
3.1 Financiamiento Neto con Fuente de Pago de Ingresos de Libre Disposición (A3.1=F1-G1)	0.00	0.00	0.00
F1. Financiamiento con Fuente de Pago de Ingresos de Libre Disposición	0.00	0.00	0.00
G1. Amortización de la Deuda Pública con Gasto No Etiquetado	0.00	0.00	0.00
B1. Gasto No Etiquetado (sin incluir Amortización de la Deuda Pública)	0.00	86,491,172.28	84,293,214.58
C1. Remanentes de Ingresos de Libre Disposición aplicados en el periodo)		1,963,420.21	1,963,420.21
V. Balance Presupuestario de Recursos Disponibles (V=A1+A3.1-B1+C1)	0.00	5,243,964.36	6,651,151.96
VI. Balance Presupuestario de Recursos Disponibles sin Financiamiento Neto (VI=V-A3.1)	0.00	5,243,964.36	6,651,151.96
A2. Transferencias Federales Etiquetadas	0.00	6,408,294.56	6,408,294.56
A3.2 Financiamiento Neto con Fuente de Pago de Transferencias Federales Etiquetadas (A3.2=F2-G2)	0.00	0.00	0.00
F2. Financiamiento con Fuente de Pago de Transferencias Federales Etiquetadas	0.00	0.00	0.00
G2. Amortización de la Deuda Pública con Gasto Etiquetado	0.00	0.00	0.00
B2. Gasto Etiquetado (sin incluir Amortización de la Deuda Pública)	0.00	6,400,000.00	6,400,000.00
C2. Remanentes de Transferencias Federales Etiquetadas aplicados en el periodo)		0.00	0.00
VII. Balance Presupuestario de Recursos Etiquetados (VII=A2+A3.2-B2+C2)	0.00	8,294.56	8,294.56
VIII. Balance Presupuestario de Recursos Etiquetados sin Financiamiento Neto (VIII=VII-A3.2)	0.00	8,294.56	8,294.56

ESTADOS UNIDOS MEXICANOS  
PRESIDENCIA MUNICIPAL  
H. AYUNTAMIENTO  
PANOTLA, TLAX.  
2021 - 2024

ESTADOS UNIDOS MEXICANOS  
TESORERÍA MUNICIPAL  
AYUNTAMIENTO  
PANOTLA, TLAX.  
2021-2024


ESTADOS UNIDOS MEXICANOS  
SÍNDICO  
AYUNTAMIENTO  
PANOTLA, TLAX.  
2021 - 2024

MUNICIPIO DE PANOTLA TLAXCALA

ESTADO ANALÍTICO DE INGRESOS DETALLADO - LDI - (F5)  
Del 1 de Enero al 31 de Diciembre de 2022  
(PESOS)

000076

Concepto	Estimado	Ampliaciones/ Reducciones	Modificado	Devengado	Recaudado	Diferencia
Ingresos de Libre Disposición						
A. Impuestos	0.00	1,533,040.82	1,533,040.82	1,533,040.82	1,533,040.82	1,533,040.82
B. Cuotas y Aportaciones de Seguridad Social	0.00	0.00	0.00	0.00	0.00	0.00
C. Contribuciones de Mejoras	0.00	0.00	0.00	0.00	0.00	0.00
D. Derechos	0.00	5,413,479.07	5,413,479.07	5,413,479.07	5,413,479.07	5,413,479.07
E. Productos	0.00	2,074,279.18	2,074,279.18	2,074,256.85	2,060,042.07	2,060,042.07
F. Aprovechamientos	0.00	64,630.00	64,630.00	64,630.00	64,630.00	64,630.00
G. Ingresos por Venta de Bienes y Prestación de Servicios	0.00	0.00	0.00	0.00	0.00	0.00
H. Participaciones (H=h1+h2+h3+h4+h5+h6+h7+h8+h9+h10+h11)	0.00	45,635,389.18	45,635,389.18	45,635,389.18	44,858,801.96	44,858,801.96
h1) Fondo General de Participaciones	0.00	0.00	0.00	0.00	0.00	0.00
h2) Fondo de Fomento Municipal	0.00	0.00	0.00	0.00	0.00	0.00
h3) Fondo de Fiscalización y Recaudación	0.00	0.00	0.00	0.00	0.00	0.00
h4) Fondo de Compensación	0.00	0.00	0.00	0.00	0.00	0.00
h5) Fondo de Extracción de Hidrocarburos	0.00	0.00	0.00	0.00	0.00	0.00
h6) Impuesto Especial Sobre Producción y Servicios	0.00	0.00	0.00	0.00	0.00	0.00
h7) 0.1361 de la Recaudación Federal Participable	0.00	0.00	0.00	0.00	0.00	0.00
h8) 3.17% Sobre Extracción de Petróleo	0.00	0.00	0.00	0.00	0.00	0.00
h9) Gasolinas y Diésel	0.00	0.00	0.00	0.00	0.00	0.00
h10) Fondo del Impuesto Sobre la Renta	0.00	0.00	0.00	0.00	0.00	0.00
h11) Fondo de Estabilización de los Ingresos de las Entidades Federativas	0.00	0.00	0.00	0.00	0.00	0.00
I. Incentivos Derivados de la Colaboración Fiscal (I=i1+i2+i3+i4+i5+i6+i7+i8+i9+i10+i11+i12+i13+i14+i15+i16+i17+i18+i19+i20+i21+i22+i23+i24+i25+i26+i27+i28+i29+i30+i31+i32+i33+i34+i35+i36+i37+i38+i39+i40+i41+i42+i43+i44+i45+i46+i47+i48+i49+i50+i51+i52+i53+i54+i55+i56+i57+i58+i59+i60+i61+i62+i63+i64+i65+i66+i67+i68+i69+i70+i71+i72+i73+i74+i75+i76+i77+i78+i79+i80+i81+i82+i83+i84+i85+i86+i87+i88+i89+i90+i91+i92+i93+i94+i95+i96+i97+i98+i99+i100)	0.00	237,919.01	237,919.01	237,919.01	237,919.01	237,919.01
i1) Tenencia o Uso de Vehículos	0.00	0.00	0.00	0.00	0.00	0.00
i2) Fondo de Compensación ISAN	0.00	0.00	0.00	0.00	0.00	0.00
i3) Impuesto Sobre Automóviles Nuevos	0.00	0.00	0.00	0.00	0.00	0.00
i4) Fondo de Compensación de Repecos-Intermedios	0.00	0.00	0.00	0.00	0.00	0.00
i5) Otros Incentivos Económicos	0.00	0.00	0.00	0.00	0.00	0.00
J. Transferencias y Asignaciones	0.00	0.00	0.00	0.00	0.00	0.00
K. Convenios	0.00	890,358.50	890,358.50	890,358.50	890,390.40	890,390.40
K1) Otros Convenios y Subsidios	0.00	890,358.50	890,358.50	890,358.50	890,390.40	890,390.40
L. Otros Ingresos de Libre Disposición (L=l1+l2)	0.00	0.00	0.00	0.00	0.00	0.00
l1) Participaciones en Ingresos Locales	0.00	0.00	0.00	0.00	0.00	0.00
l2) Otros Ingresos de Libre Disposición	0.00	0.00	0.00	0.00	0.00	0.00
I. Total de Ingresos de Libre Disposición (I=A+B+C+D+E+F+G+H+I+J+K+L)	0.00	55,849,095.76	55,849,095.76	55,849,073.43	55,058,303.33	55,058,303.33
Ingresos Excedentes de Ingresos de Libre Disposición						




ESTADOS UNIDOS MEXICANOS  
SINDICO  
M. AYUNTAMIENTO  
PANOTLA, TLAX.  
2021-2024

ESTADOS UNIDOS MEXICANOS  
PRESIDENCIA  
MUNICIPAL  
H. AYUNTAMIENTO  
PANOTLA, TLAX.  
2021-2024

MUNICIPIO DE PANOTLA TLAXCALA

ESTADO ANALÍTICO DE INGRESOS DETALLADO - LDF-(F5)  
Del 1 de Enero al 31 de Diciembre de 2022  
(PESOS)



Concepto	Estimado	Ampliaciones/ Reducciones	Modificado	Devengado	Recaudado	Diferencia
<b>Transferencias Federales Etiquetadas</b>						
A. Aportaciones (A=a1+a2+a3+a4+a5+a6+a7+a8)	0.00	0.00	0.00	0.00	0.00	0.00
a1) Fondo de Aportaciones para la Nómina Educativa y de Personal	0.00	0.00	0.00	0.00	0.00	0.00
a2) Fondo de Aportaciones para los Servicios de Salud	0.00	0.00	0.00	0.00	0.00	0.00
a3) Fondo de Aportaciones para la Infraestructura Social	0.00	0.00	0.00	0.00	0.00	0.00
a4) Fondo de Aportaciones para el Fortalecimiento de los Municipios, Distritos y de las Demarcaciones Territoriales del Distrito Federal	0.00	0.00	0.00	0.00	0.00	0.00
a5) Fondo de Aportaciones Múltiples	0.00	0.00	0.00	0.00	0.00	0.00
a6) Fondo de Aportaciones para la Educación Tecnológica y de Adultos	0.00	0.00	0.00	0.00	0.00	0.00
a7) Fondo de Aportaciones para la Seguridad Pública de los Estados y del Distrito Federal	0.00	0.00	0.00	0.00	0.00	0.00
a8) Fondo de Aportaciones para el Fortalecimiento de las Entidades Federativas	0.00	0.00	0.00	0.00	0.00	0.00
B. Convenios (B=b1+b2+b3+b4)	6,400,000.00	6,400,000.00	6,400,000.00	6,400,000.00	6,400,000.00	6,400,000.00
b1) Convenios de Protección Social en Salud	0.00	0.00	0.00	0.00	0.00	0.00
b2) Convenios de Descentralización	0.00	0.00	0.00	0.00	0.00	0.00
b3) Convenios de Reasignación	0.00	0.00	0.00	0.00	0.00	0.00
b4) Otros Convenios y Subsidios	0.00	0.00	0.00	0.00	0.00	0.00
C. Fondos Distintos de Aportaciones (C=ci+c2)	0.00	0.00	0.00	0.00	0.00	0.00
c1) Fondo para Entidades Federativas y Municipios Productores de Hidrocarburos	0.00	0.00	0.00	0.00	0.00	0.00
c2) Fondo Minero	0.00	0.00	0.00	0.00	0.00	0.00
D. Transferencias, Asignaciones, Subsidios y Subvenciones, y Pensiones y Jub	0.00	0.00	0.00	0.00	0.00	0.00
E. Otras Transferencias Federales Etiquetadas	0.00	3,294.56	8,294.56	8,294.56	8,294.56	8,294.56
II. Total de Transferencias Federales Etiquetadas (II = A + B + C + D + E)	0.00	6,403,294.56	6,408,294.56	6,408,294.56	6,408,294.56	6,408,294.56
III. Ingresos Derivados de Financiamientos (III = A)	0.00	0.00	0.00	0.00	0.00	0.00
A. Ingresos Derivados de Financiamientos	0.00	0.00	0.00	0.00	0.00	0.00
IV. Total de Ingresos (IV = I + II + III)	0.00	62,257,390.32	62,257,390.32	62,257,367.99	61,466,597.89	61,466,597.89

Datos Informativos

- Ingresos Derivados de Financiamientos con Fuente de Pago de Ingresos de Libre Disposición
- Ingresos Derivados de Financiamientos con Fuente de Pago de Transferencias Federales Etiquetadas
- Ingresos Derivados de Financiamientos (3 =

<27 ENE 2023 10:03:32>




000077

MUNICIPIO DE PANOTLA TLAXCALA

ESTADO ANALÍTICO DEL EJERCICIO DEL PRESUPUESTO DE EGRESOS DETALLADO - LDF (F6a)  
(CLASIFICACIÓN POR OBJETO DEL GASTO)  
Del 1 de Enero al 31 de Diciembre de 2022  
(PESOS)

Concepto	Aprobado	Ampliaciones/ Reducciones	Modificado	Devengado	Pagado	Subejercicio
I. Gasto No Etiquetado (I=A+B+C+D+E+F+G+H+I)	0.00	86,491,172.28	86,491,172.28	86,491,172.28	84,293,214.58	0.00
A. Servicios Personales (A=a1+a2+a3+a4+a5+a6+a7)	0.00	37,397,094.54	37,397,094.54	37,397,094.54	36,158,974.22	0.00
a1) Remuneraciones al Personal de Carácter Permanente	0.00	30,229,140.25	30,229,140.25	30,229,140.25	29,120,119.77	0.00
a2) Remuneraciones al Personal de Carácter Transitorio	0.00	0.00	0.00	0.00	0.00	0.00
a3) Remuneraciones Adicionales y Especiales	0.00	4,131,379.38	4,131,379.38	4,131,379.38	4,041,948.54	0.00
a4) Seguridad Social	0.00	0.00	0.00	0.00	0.00	0.00
a5) Otras Prestaciones Sociales y Económicas	0.00	3,032,574.91	3,032,574.91	3,032,574.91	2,992,805.91	0.00
a6) Previsiones	0.00	0.00	0.00	0.00	0.00	0.00
a7) Pago de Estímulos a Servidores Públicos	0.00	4,000.00	4,000.00	4,000.00	4,000.00	0.00
B. Materiales y Suministros (B=b1+b2+b3+b4+b5+b6+b7+b8+b9)	0.00	7,277,443.30	7,277,443.30	7,277,443.30	7,112,310.21	0.00
b1) Materiales de Administración, Emisión de Documentos y Artículos	0.00	1,668,210.85	1,668,210.85	1,668,210.85	1,664,055.34	0.00
Oficiales						
b2) Alimentos y Utensilios	0.00	741,459.46	741,459.46	741,459.46	739,979.30	0.00
b3) Materias Primas y Materiales de Producción y Comercialización	0.00	365.00	365.00	365.00	365.00	0.00
b4) Materiales y Artículos de Construcción y de Reparación	0.00	918,750.20	918,750.20	918,750.20	918,750.20	0.00
b5) Productos Químicos, Farmacéuticos y de Laboratorio	0.00	100,200.32	100,200.32	100,200.32	100,200.32	0.00
b6) Combustibles, Lubrificantes y Aditivos	0.00	3,251,662.43	3,251,662.43	3,251,662.43	3,092,384.01	0.00
b7) Vestuario, Blancos, Prendas de Protección y Artículos Deportivos	0.00	105,556.27	105,556.27	105,556.27	105,556.27	0.00
b8) Materiales y Suministros Para Seguridad	0.00	25,206.80	25,206.80	25,206.80	25,206.80	0.00
b9) Herramientas, Refacciones y Accesorios Menores	0.00	466,031.97	466,031.97	466,031.97	465,812.97	0.00
C. Servicios Generales (C=c1+c2+c3+c4+c5+c6+c7+c8+c9)	0.00	18,032,601.56	18,032,601.56	18,032,601.56	17,819,798.77	0.00
c1) Servicios Básicos	0.00	10,830,448.39	10,830,448.39	10,830,448.39	10,811,669.89	0.00
c2) Servicios de Arrendamiento	0.00	24,003.00	24,003.00	24,003.00	24,003.00	0.00
c3) Servicios Profesionales, Científicos, Técnicos y Otros Servicios	0.00	56,254.15	56,254.15	56,254.15	56,254.15	0.00
c4) Servicios Financieros, Bancarios y Comerciales	0.00	7,905.25	7,905.25	7,905.25	7,905.25	0.00
c5) Servicios de Instalación, Reparación, Mantenimiento y Conservación	0.00	2,110,125.04	2,110,125.04	2,110,125.04	2,046,208.04	0.00
c6) Servicios de Comunicación Social y Publicidad	0.00	976,675.29	976,675.29	976,675.29	939,794.99	0.00
c7) Servicios de Traslado y Viáticos	0.00	60,730.37	60,730.37	60,730.37	60,026.37	0.00
c8) Servicios Oficiales	0.00	3,550,526.26	3,550,526.26	3,550,526.26	3,458,003.27	0.00
c9) Otros Servicios Generales	0.00	415,933.81	415,933.81	415,933.81	415,933.81	0.00
D. Transferencias, Asignaciones, Subsidios y Otras Ayudas	0.00	3,364,204.04	3,364,204.04	3,364,204.04	3,319,666.63	0.00
(D=d1+d2+d3+d4+d5+d6+d7+d8+d9)						
d1) Transferencias Internas y Asignaciones al Sector Público	0.00	0.00	0.00	0.00	0.00	0.00
d2) Transferencias al Resto del Sector Público	0.00	0.00	0.00	0.00	0.00	0.00
d3) Subsidios y Subvenciones	0.00	3,364,204.04	3,364,204.04	3,364,204.04	3,319,666.63	0.00
d4) Ayudas Sociales	0.00	0.00	0.00	0.00	0.00	0.00
d5) Pensiones y Jubilaciones	0.00	0.00	0.00	0.00	0.00	0.00
d6) Transferencias a Fideicomisos, Mandatos	0.00	0.00	0.00	0.00	0.00	0.00
d7) Transferencias a la Seguridad Social	0.00	0.00	0.00	0.00	0.00	0.00
d8) Donativos	0.00	0.00	0.00	0.00	0.00	0.00
d9) Transferencias al Exterior	0.00	0.00	0.00	0.00	0.00	0.00



TEGOSERÍA  
MUNICIPAL  
2021-2024



SINDICATO  
H. AYUNTAMIENTO  
PANOTLA, TLAX.  
2021 - 2024



PRESIDENCIA  
MUNICIPAL  
H. AYUNTAMIENTO  
PANOTLA, TLAX.  
2021 - 2024

000078


MUNICIPIO DE PANOTLA TLAXCALA

ESTADO ANALÍTICO DEL EJERCICIO DEL PRESUPUESTO DE EGRESOS DETALLADO - LDF (FGa)  
(CLASIFICACIÓN POR OBJETO DEL GASTO)  
Del 1 de Enero al 31 de Diciembre de 2022  
(PESOS)

Concepto	Aprobado	Ampliaciones/ Reducciones	Modificado	Devengado	Pagado	Subejercicio
E. Bienes Muebles, Inmuebles e Intangibles (E=el+e2+e3+e4+e5+e6+e7)	0.00	2,423,007.35	2,423,007.35	2,423,007.35	2,422,467.35	0.00
e1) Mobiliario y Equipo de Administración	0.00	533,526.02	533,526.02	533,526.02	532,986.02	0.00
e2) Mobiliario y Equipo Educativo y Recreativo	0.00	10,148.61	10,148.61	10,148.61	10,148.61	0.00
e3) Equipo e Instrumental Médico y de Laboratorio	0.00	0.00	0.00	0.00	0.00	0.00
e4) Vehículos y Equipo de Transporte	0.00	1,654,600.00	1,654,600.00	1,654,600.00	1,654,600.00	0.00
e5) Equipo de Defensa y Seguridad	0.00	105,560.00	105,560.00	105,560.00	105,560.00	0.00
e6) Maquinaria, Otros Equipos y Herramientas	0.00	119,172.72	119,172.72	119,172.72	119,172.72	0.00
e7) Activos Biológicos	0.00	0.00	0.00	0.00	0.00	0.00
e8) Bienes Inmuebles	0.00	0.00	0.00	0.00	0.00	0.00
e9) Activos Intangibles	0.00	0.00	0.00	0.00	0.00	0.00
F. Inversión Pública (F=f1+f2+f3)	0.00	17,996,821.49	17,996,821.49	17,996,821.49	17,460,097.40	0.00
f1) Obra Pública en Bienes de Dominio Público	0.00	17,190,437.74	17,190,437.74	17,190,437.74	16,653,713.65	0.00
f2) Obra Pública en Bienes Propios	0.00	806,383.75	806,383.75	806,383.75	806,383.75	0.00
f3) Proyectos Productivos y Acciones de Fomento	0.00	0.00	0.00	0.00	0.00	0.00
G. Inversiones Financieras y Otras Provisiones (G=g1+g2+g3+g4+g5+g6+g7)	0.00	0.00	0.00	0.00	0.00	0.00
g1) Inversiones Para el Fomento de Actividades Productivas	0.00	0.00	0.00	0.00	0.00	0.00
g2) Acciones y Participaciones de Capital	0.00	0.00	0.00	0.00	0.00	0.00
g3) Compra de Títulos y Valores	0.00	0.00	0.00	0.00	0.00	0.00
g4) Concesión de Préstamos	0.00	0.00	0.00	0.00	0.00	0.00
g5) Inversiones en Fideicomisos, Mandatos y Otros Análogos	0.00	0.00	0.00	0.00	0.00	0.00
Fideicomiso de Desastres Naturales (Informativo)	0.00	0.00	0.00	0.00	0.00	0.00
g6) Otras Inversiones Financieras	0.00	0.00	0.00	0.00	0.00	0.00
g7) Provisiones para Contingencias y Otras Erogaciones Especiales	0.00	0.00	0.00	0.00	0.00	0.00
H. Participaciones y Aportaciones (H=h1+h2+h3)	0.00	0.00	0.00	0.00	0.00	0.00
h1) Participaciones	0.00	0.00	0.00	0.00	0.00	0.00
h2) Aportaciones	0.00	0.00	0.00	0.00	0.00	0.00
h3) Convenios	0.00	0.00	0.00	0.00	0.00	0.00
I. Deuda Pública (I=i1+i2+i3+i4+i5+i6+i7)	0.00	0.00	0.00	0.00	0.00	0.00
i1) Amortización de la Deuda Pública	0.00	0.00	0.00	0.00	0.00	0.00
i2) Intereses de la Deuda Pública	0.00	0.00	0.00	0.00	0.00	0.00
i3) Comisiones de la Deuda Pública	0.00	0.00	0.00	0.00	0.00	0.00
i4) Gastos de la Deuda Pública	0.00	0.00	0.00	0.00	0.00	0.00
i5) Costo por Coberturas	0.00	0.00	0.00	0.00	0.00	0.00
i6) Apoyos Financieros	0.00	0.00	0.00	0.00	0.00	0.00
i7) Adeudos de Ejercicios Fiscales Anteriores (ADEFPA)	0.00	0.00	0.00	0.00	0.00	0.00



SINDICO  
H. AYUNTAMIENTO  
PANOTLA, TLAX.  
2021 - 2024



SECRETARIA  
MUNICIPAL  
H. AYUNTAMIENTO  
PANOTLA, TLAX.  
2021-2024

ESTADOS UNIDOS MEXICANOS  
PRESIDENCIA  
MUNICIPAL  
H. AYUNTAMIENTO  
PANOTLA, TLAX.  
2021 - 2024

000079



ESTADO ANALÍTICO DEL EJERCICIO DEL PRESUPUESTO DE EGRESOS DETALLADO - LDF (F6a)  
 (CLASIFICACIÓN POR OBJETO DEL GASTO)  
 Del 1 de Enero al 31 de Diciembre de 2022  
 (PESOS)



Concepto	Aprobado	Aplicaciones/ Reducciones	Modificado	Devengado	Pagado	Subejercicio
II. Gasto Etiquetado (II=A+B+C+D+E+F+G+H+I)	0.00	6,400,000.00	6,400,000.00	6,400,000.00	6,400,000.00	0.00
A. Servicios Personales (A=a1+a2+a3+a4+a5+a6+a7)	0.00	0.00	0.00	0.00	0.00	0.00
a1) Remuneraciones al Personal de Carácter Permanente	0.00	0.00	0.00	0.00	0.00	0.00
a2) Remuneraciones al Personal de Carácter Transitorio	0.00	0.00	0.00	0.00	0.00	0.00
a3) Remuneraciones Adicionales y Especiales	0.00	0.00	0.00	0.00	0.00	0.00
a4) Seguridad Social	0.00	0.00	0.00	0.00	0.00	0.00
a5) Otras Prestaciones Sociales y Económicas	0.00	0.00	0.00	0.00	0.00	0.00
a6) Previsiones	0.00	0.00	0.00	0.00	0.00	0.00
a7) Pago de Estímulos a Servidores Públicos	0.00	0.00	0.00	0.00	0.00	0.00
B. Materiales y Suministros (B=b1+b2+b3+b4+b5+b6+b7+b8+b9)	0.00	0.00	0.00	0.00	0.00	0.00
b1) Materiales de Administración, Emisión de Documentos y Artículos Oficiales	0.00	0.00	0.00	0.00	0.00	0.00
b2) Alimentos y Utensilios	0.00	0.00	0.00	0.00	0.00	0.00
b3) Materias Primas y Materiales de Producción y Comercialización	0.00	0.00	0.00	0.00	0.00	0.00
b4) Materiales y Artículos de Construcción y de Reparación	0.00	0.00	0.00	0.00	0.00	0.00
b5) Productos Químicos, Farmacéuticos y de Laboratorio	0.00	0.00	0.00	0.00	0.00	0.00
b6) Combustibles, Lubrificantes y Aditivos	0.00	0.00	0.00	0.00	0.00	0.00
b7) Vestuario, Blancos, Prendas de Protección y Artículos Deportivos	0.00	0.00	0.00	0.00	0.00	0.00
b8) Materiales y Suministros Para Seguridad	0.00	0.00	0.00	0.00	0.00	0.00
b9) Herramientas, Refacciones y Accesorios Menores	0.00	0.00	0.00	0.00	0.00	0.00
C. Servicios Generales (C=c1+c2+c3+c4+c5+c6+c7+c8+c9)	0.00	0.00	0.00	0.00	0.00	0.00
c1) Servicios Básicos	0.00	0.00	0.00	0.00	0.00	0.00
c2) Servicios de Arrendamiento	0.00	0.00	0.00	0.00	0.00	0.00
c3) Servicios Profesionales, Científicos, Técnicos y Otros Servicios	0.00	0.00	0.00	0.00	0.00	0.00
c4) Servicios Financieros, Bancarios y Comerciales	0.00	0.00	0.00	0.00	0.00	0.00
c5) Servicios de Instalación, Reparación, Mantenimiento y Conservación y Publicidad	0.00	0.00	0.00	0.00	0.00	0.00
c6) Servicios de Comunicación Social y Viáticos	0.00	0.00	0.00	0.00	0.00	0.00
c7) Servicios de Traslado y Viáticos	0.00	0.00	0.00	0.00	0.00	0.00
c8) Servicios Oficiales	0.00	0.00	0.00	0.00	0.00	0.00
c9) Otros Servicios Generales	0.00	0.00	0.00	0.00	0.00	0.00
D. Transferencias, Asignaciones, Subsidios y Otras Ayudas (D=d1+d2+d3+d4+d5+d6+d7+d8+d9)	0.00	0.00	0.00	0.00	0.00	0.00
d1) Transferencias Internas y Asignaciones al Sector Público	0.00	0.00	0.00	0.00	0.00	0.00
d2) Transferencias al Resto del Sector Público	0.00	0.00	0.00	0.00	0.00	0.00
d3) Subsidios y Subvenciones	0.00	0.00	0.00	0.00	0.00	0.00
d4) Ayudas Sociales	0.00	0.00	0.00	0.00	0.00	0.00
d5) Pensiones y Jubilaciones	0.00	0.00	0.00	0.00	0.00	0.00
d6) Transferencias a Fideicomisos, Mandatos y Otros Análogos	0.00	0.00	0.00	0.00	0.00	0.00
d7) Transferencias a la Seguridad Social	0.00	0.00	0.00	0.00	0.00	0.00
d8) Donativos	0.00	0.00	0.00	0.00	0.00	0.00
d9) Transferencias al Exterior	0.00	0.00	0.00	0.00	0.00	0.00







ESTADO ANALÍTICO DEL EJERCICIO DEL PRESUPUESTO DE EGRESOS DETALLADO - LDF (F6a)  
 (CLASIFICACIÓN POR OBJETO DEL GASTO)  
 Del 1 de Enero al 31 de Diciembre de 2022  
 (PESOS)

Concepto	Aprobado	Ampliaciones/ Reducciones	Modificado	Devengado	Pagado	Subejercicio
E. Bienes Muebles, Inmuebles e Intangibles (E=e1+e2+e3+e4+e5+e6+e7+e8+e9)	0.00	0.00	0.00	0.00	0.00	0.00
e1) Mobiliario y Equipo de Administración	0.00	0.00	0.00	0.00	0.00	0.00
e2) Mobiliario y Equipo Educativo y Recreativo	0.00	0.00	0.00	0.00	0.00	0.00
e3) Equipo e Instrumental Médico y de Laboratorio	0.00	0.00	0.00	0.00	0.00	0.00
e4) Vehículos y Equipo de Transporte	0.00	0.00	0.00	0.00	0.00	0.00
e5) Equipo de Defensa y Seguridad	0.00	0.00	0.00	0.00	0.00	0.00
e6) Maquinaria, Otros Equipos y Herramientas	0.00	0.00	0.00	0.00	0.00	0.00
e7) Activos Biológicos	0.00	0.00	0.00	0.00	0.00	0.00
e8) Bienes Inmuebles	0.00	0.00	0.00	0.00	0.00	0.00
e9) Activos Intangibles	0.00	0.00	0.00	0.00	0.00	0.00
F. Inversión Pública (F=f1+f2+f3)	0.00	6,400,000.00	6,400,000.00	6,400,000.00	6,400,000.00	0.00
f1) Obra Pública en Bienes de Dominio Público	0.00	6,400,000.00	6,400,000.00	6,400,000.00	6,400,000.00	0.00
f2) Obra Pública en Bienes Propios	0.00	0.00	0.00	0.00	0.00	0.00
f3) Proyectos Productivos y Acciones de Fomento	0.00	0.00	0.00	0.00	0.00	0.00
G. Inversiones Financieras y Otras Provisiones (G=g1+g2+g3+g4+g5+g6+g7)	0.00	0.00	0.00	0.00	0.00	0.00
g1) Inversiones Para el Fomento de Actividades Productivas	0.00	0.00	0.00	0.00	0.00	0.00
g2) Acciones y Participaciones de Capital	0.00	0.00	0.00	0.00	0.00	0.00
g3) Compra de Títulos y Valores	0.00	0.00	0.00	0.00	0.00	0.00
g4) Concesión de Préstamos	0.00	0.00	0.00	0.00	0.00	0.00
g5) Inversiones en Fideicomisos, Mandatos y Otros Análogos	0.00	0.00	0.00	0.00	0.00	0.00
Fideicomiso de Desastres Naturales (Informativo)	0.00	0.00	0.00	0.00	0.00	0.00
g6) Otras Inversiones Financieras	0.00	0.00	0.00	0.00	0.00	0.00
g7) Provisiones para Contingencias y Otras Erogaciones Especiales	0.00	0.00	0.00	0.00	0.00	0.00
H. Participaciones y Aportaciones (H=h1+h2+h3)	0.00	0.00	0.00	0.00	0.00	0.00
h1) Participaciones	0.00	0.00	0.00	0.00	0.00	0.00
h2) Aportaciones	0.00	0.00	0.00	0.00	0.00	0.00
h3) Convenios	0.00	0.00	0.00	0.00	0.00	0.00
I. Deuda Pública (I=i1+i2+i3+i4+i5+i6+i7)	0.00	0.00	0.00	0.00	0.00	0.00
i1) Amortización de la Deuda Pública	0.00	0.00	0.00	0.00	0.00	0.00
i2) Intereses de la Deuda Pública	0.00	0.00	0.00	0.00	0.00	0.00
i3) Comisiones de la Deuda Pública	0.00	0.00	0.00	0.00	0.00	0.00
i4) Gastos de la Deuda Pública	0.00	0.00	0.00	0.00	0.00	0.00
i5) Costo por Coberturas	0.00	0.00	0.00	0.00	0.00	0.00
i6) Apoyos Financieros	0.00	0.00	0.00	0.00	0.00	0.00
i7) Adeudos de Ejercicios Fiscales Anteriores (ADEFAS)	0.00	0.00	0.00	0.00	0.00	0.00
III. Total de Egresos (III = I + II)	0.00	92,891,172.28	92,891,172.28	92,891,172.28	90,693,214.53	0.00



000081

MUNICIPIO DE PANOTLA TLAXCALA

ESTADO ANALÍTICO DEL EJERCICIO DEL PRESUPUESTO DE EGRESOS DETALLADO - LDF (F6b)  
(CLASIFICACIÓN ADMINISTRATIVA)

Del 1 de Enero al 31 de Diciembre de 2022  
(PESOS)

Concepto	Aprobado	Ampliaciones/ Reducciones	Modificado	Devengado	Pagado	Subejercicio
<b>I. GASTO NO ETIQUETADO</b>						
000 RAVO GENERAL	0.00	86,491,172.28	86,491,172.28	86,491,172.28	84,293,214.58	0.00
001 PRESIDENCIA	0.00	54,179.38	54,179.38	54,179.38	54,179.38	0.00
002 SINDICATURA	0.00	9,355,124.99	9,355,124.99	9,355,124.99	9,040,741.44	0.00
003 REGIDORES	0.00	3,525,954.90	3,525,954.90	3,525,954.90	3,490,331.75	0.00
004 TESORESÍA	0.00	2,890,654.72	2,890,654.72	2,890,654.72	2,722,863.74	0.00
005 SECRETARÍA H. AYUNTAMIENTO	0.00	2,754,999.47	2,754,999.47	2,754,999.47	2,678,378.38	0.00
006 OBRAS PÚBLICAS	0.00	1,959,917.29	1,959,917.29	1,959,917.29	1,868,631.15	0.00
007 SEGURIDAD PÚBLICA	0.00	20,006,325.46	20,006,325.46	20,006,325.46	19,404,220.36	0.00
008 SERVICIOS PÚBLICOS MUNICIPALES	0.00	15,932,355.45	15,932,355.45	15,932,355.45	15,919,352.45	0.00
009 PROTECCIÓN CIVIL	0.00	5,610,936.52	5,610,936.52	5,610,936.52	5,398,274.89	0.00
010 DEPORTES	0.00	1,482,661.71	1,482,661.71	1,482,661.71	1,200,603.19	0.00
011 CULTURA	0.00	515,549.61	515,549.61	515,549.61	1,443,850.63	0.00
012 ECOLOGÍA	0.00	1,179,829.85	1,179,829.85	1,179,829.85	511,439.49	0.00
013 REGISTRO CIVIL	0.00	1,409,661.37	1,409,661.37	1,409,661.37	1,138,601.45	0.00
0135 LOGÍSTICA	0.00	0.00	0.00	0.00	1,372,840.00	0.00
014 PLANEACIÓN	0.00	516,901.93	516,901.93	516,901.93	499,697.81	0.00
015 CONTRALORÍA	0.00	297,246.45	297,246.45	297,246.45	289,109.74	0.00
016 JURÍDICO	0.00	688,335.10	688,335.10	688,335.10	658,579.83	0.00
017 INFORMÁTICA	0.00	3,000.00	3,000.00	3,000.00	3,000.00	0.00
018 COMUNICACIÓN SOCIAL	0.00	1,286,254.21	1,286,254.21	1,286,254.21	1,239,110.29	0.00
019 MINISTERIO PÚBLICO	0.00	335,891.18	335,891.18	335,891.18	325,023.30	0.00
020 DIF MUNICIPAL	0.00	3,836,164.29	3,836,164.29	3,836,164.29	3,686,427.47	0.00
021 COMISIONES DE AGUA POTABLE	0.00	1,123,956.03	1,123,956.03	1,123,956.03	1,079,283.35	0.00
022 ACCESO A LA INFORMACIÓN	0.00	195,952.68	195,952.68	195,952.68	182,943.87	0.00
123 PRES COM COL. EMILIANO ZAPATA	0.00	858,138.04	858,138.04	858,138.04	818,656.62	0.00
124 PRES COM SAN JORGE TECOQUIPAN	0.00	930,135.04	930,135.04	930,135.04	913,153.62	0.00
125 PRES COM SAN AMBROSIO TEXANTLA	0.00	895,833.45	895,833.45	895,833.45	876,764.62	0.00
126 PRES COM SAN TADEO HUILOAPAN	0.00	1,937,722.04	1,937,722.04	1,937,722.04	1,920,740.62	0.00
127 PRES COM SANTA CRUZ TECHACHALCO	0.00	1,055,850.14	1,055,850.14	1,055,850.14	1,038,868.72	0.00
128 PRES COM JESUS ACATITLA	0.00	897,529.04	897,529.04	897,529.04	880,547.62	0.00
129 PRES COM SAN FCC. TEMETZONTLA	0.00	1,608,923.04	1,608,923.04	1,608,923.04	1,591,941.62	0.00
130 PRES COM SANTA CATALINA APATLACHCO	0.00	594,653.04	594,653.04	594,653.04	577,671.62	0.00
131 PRES COM SAN MATEO HUEXOYUCAN	0.00	1,218,005.54	1,218,005.54	1,218,005.54	1,182,245.62	0.00
132 PENSIONADOS	0.00	106,809.00	106,809.00	106,809.00	106,809.00	0.00
133 DESARROLLO SOCIAL	0.00	23,656.03	23,656.03	23,656.03	23,656.03	0.00
134 PRESIDENCIAS DE COMUNIDAD	0.00	0.00	0.00	0.00	0.00	0.00
135 AUDITORÍA INTERNA	0.00	0.00	0.00	0.00	0.00	0.00
136 UNIDAD BÁSICA DE REHABILITACIÓN	0.00	26,842.21	26,842.21	26,842.21	26,842.21	0.00
137 BASE	0.00	128,832.70	128,832.70	128,832.70	127,832.70	0.00
<b>II. GASTO ETIQUETADO</b>						
	0.00	6,400,000.00	6,400,000.00	6,400,000.00	6,400,000.00	0.00




600082

MUNICIPIO DE PANOTLA TLAXCALA

ESTADO ANALÍTICO DEL EJERCICIO DEL PRESUPUESTO DE EGRESOS DETALLADO - LDF (F6b)  
 (CLASIFICACION ADMINISTRATIVA)  
 Del 1 de Enero al 31 de Diciembre de 2022  
 (PESOS)

Concepto	Aprobado	Ampliaciones/ Reducciones	Modificado	Devengado	Pagado	Subejercicio
000 RAMO GENERAL	0.00	0.00	0.00	0.00	0.00	0.00
001 PRESIDENCIA	0.00	0.00	0.00	0.00	0.00	0.00
002 SINDICATURA	0.00	0.00	0.00	0.00	0.00	0.00
003 REGIDORES	0.00	0.00	0.00	0.00	0.00	0.00
004 TESORERÍA	0.00	0.00	0.00	0.00	0.00	0.00
005 SECRETARÍA H. AYUNTAMIENTO	0.00	0.00	0.00	0.00	0.00	0.00
006 OBRAS PUBLICAS	0.00	6,400,000.00	6,400,000.00	6,400,000.00	6,400,000.00	0.00
007 SEGURIDAD PÚBLICA	0.00	0.00	0.00	0.00	0.00	0.00
008 SERVICIOS PÚBLICOS MUNICIPALES	0.00	0.00	0.00	0.00	0.00	0.00
009 PROTECCIÓN CIVIL	0.00	0.00	0.00	0.00	0.00	0.00
010 DEPORTES	0.00	0.00	0.00	0.00	0.00	0.00
011 CULTURA	0.00	0.00	0.00	0.00	0.00	0.00
012 ECOLOGIA	0.00	0.00	0.00	0.00	0.00	0.00
013 REGISTRO CIVIL	0.00	0.00	0.00	0.00	0.00	0.00
0135 LOGISTICA	0.00	0.00	0.00	0.00	0.00	0.00
014 PLANEACIÓN	0.00	0.00	0.00	0.00	0.00	0.00
015 CONTRALORIA	0.00	0.00	0.00	0.00	0.00	0.00
016 JURÍDICO	0.00	0.00	0.00	0.00	0.00	0.00
017 INFORMÁTICA	0.00	0.00	0.00	0.00	0.00	0.00
018 COMUNICACIÓN SOCIAL	0.00	0.00	0.00	0.00	0.00	0.00
019 MINISTERIO PÚBLICO	0.00	0.00	0.00	0.00	0.00	0.00
020 DIF MUNICIPAL	0.00	0.00	0.00	0.00	0.00	0.00
021 COMISIONES DE AGUA POTABLE	0.00	0.00	0.00	0.00	0.00	0.00
022 ACCESO A LA INFORMACIÓN	0.00	0.00	0.00	0.00	0.00	0.00
123 PRES COM COL. EMILIANO ZAPATA	0.00	0.00	0.00	0.00	0.00	0.00
124 PRES COM SAN JORGE TEZOQUIPAN	0.00	0.00	0.00	0.00	0.00	0.00
125 PRES COM SAN AMBROSIO TEXANTLA	0.00	0.00	0.00	0.00	0.00	0.00
126 PRES COM SAN TADEO HUILOAPAN	0.00	0.00	0.00	0.00	0.00	0.00
127 PRES COM SANTA CRUZ TECHACHALCO	0.00	0.00	0.00	0.00	0.00	0.00
128 PRES COM JESUS ACATITLA	0.00	0.00	0.00	0.00	0.00	0.00
129 PRES COM SAN FCO. TENEZONTLA	0.00	0.00	0.00	0.00	0.00	0.00
130 PRES COM SANTA CATALINA APATLANCO	0.00	0.00	0.00	0.00	0.00	0.00
131 PRES COM SAN MATEO HUEXOYUCAN	0.00	0.00	0.00	0.00	0.00	0.00
132 PENSIONADOS	0.00	0.00	0.00	0.00	0.00	0.00
133 DESARROLLO SOCIAL	0.00	0.00	0.00	0.00	0.00	0.00
134 PRESIDENCIAS DE COMUNIDAD	0.00	0.00	0.00	0.00	0.00	0.00
135 AUDITORIA INTERNA	0.00	0.00	0.00	0.00	0.00	0.00
136 UNIDAD BASICA DE REHABILITACIÓN	0.00	0.00	0.00	0.00	0.00	0.00
137 BASE	0.00	0.00	0.00	0.00	0.00	0.00
III. Total de Egresos (III = I + II)	0.00	92,891,172.28	92,891,172.28	92,891,172.28	90,693,214.58	0.00


000083



MUNICIPIO DE PANOTLA TLAXCALA

ESTADO ANALÍTICO DEL EJERCICIO DEL PRESUPUESTO DE EGRESOS DETALLADO - LDF (F6c)  
(CLASIFICACIÓN FUNCIONAL)

Del 1 de Enero al 31 de Diciembre de 2022  
(PESOS)



Concepto	Aprobado	Ampliaciones/ Reducciones	Modificado	Devengado	Pagado	Subejercicio
I. Gasto No Etiquetado (I=A+B+C+D)	0.00	66,491,172.28	86,491,172.28	86,491,172.28	84,293,214.58	0.00
A. Gobierno (A=a1+a2+a3+a4+a5+a6+a7+a8)	0.00	46,204,682.71	46,204,682.71	46,204,682.71	45,126,665.84	0.00
a1) Legislación	0.00	0.00	0.00	0.00	0.00	0.00
a2) Justicia	0.00	4,322,341.39	4,322,341.39	4,322,341.39	4,248,959.97	0.00
a3) Coordinación de la Política de Gobierno	0.00	21,980,749.34	21,980,749.34	21,980,749.34	21,158,348.13	0.00
a4) Relaciones Exteriores	0.00	0.00	0.00	0.00	0.00	0.00
a5) Asuntos Financieros y Hacendarios	0.00	3,047,438.87	3,047,438.87	3,047,438.87	2,962,681.07	0.00
a6) Seguridad Nacional	0.00	0.00	0.00	0.00	0.00	0.00
a7) Asuntos de Orden Público y de Seguridad Interior	0.00	15,439,003.11	15,439,003.11	15,439,003.11	15,378,348.04	0.00
a8) Otros Servicios Generales	0.00	1,415,150.00	1,415,150.00	1,415,150.00	1,378,328.63	0.00
B. Desarrollo Social (B=b1+b2+b3+b4+b5+b6+b7)	0.00	40,257,848.81	40,257,848.81	40,257,848.81	39,137,907.98	0.00
b1) Protección Ambiental	0.00	13,477,261.46	13,477,261.46	13,477,261.46	13,157,833.75	0.00
b2) Vivienda y Servicios a la Comunidad	0.00	20,150,139.40	20,150,139.40	20,150,139.40	19,528,034.30	0.00
b3) Salud	0.00	0.00	0.00	0.00	0.00	0.00
b4) Recreación, Cultura y Otras Manifestaciones Sociales	0.00	0.00	0.00	0.00	0.00	0.00
b5) Educación	0.00	2,184,401.84	2,184,401.84	2,184,401.84	2,141,056.64	0.00
b6) Protección Social	0.00	0.00	0.00	0.00	0.00	0.00
b7) Otros Asuntos Sociales	0.00	4,446,046.11	4,446,046.11	4,446,046.11	4,310,943.29	0.00
C. Desarrollo Económico (C=c1+c2+c3+c4+c5+c6+c7+c8+c9)	0.00	28,640.76	28,640.76	28,640.76	28,640.76	0.00
c1) Asuntos Económicos, Comerciales y Laborales en General	0.00	0.00	0.00	0.00	0.00	0.00
c2) Agropecuaria, Silvicultura, Pesca y Caza	0.00	28,640.76	28,640.76	28,640.76	28,640.76	0.00
c3) Combustibles y Energía	0.00	0.00	0.00	0.00	0.00	0.00
c4) Minería, Manufacturas y Construcción	0.00	0.00	0.00	0.00	0.00	0.00
c5) Transporte	0.00	0.00	0.00	0.00	0.00	0.00
c6) Comunicaciones	0.00	0.00	0.00	0.00	0.00	0.00
c7) Turismo	0.00	0.00	0.00	0.00	0.00	0.00
c8) Ciencia, Tecnología e Innovación	0.00	0.00	0.00	0.00	0.00	0.00
c9) Otras Industrias y Otros Asuntos Económicos	0.00	0.00	0.00	0.00	0.00	0.00
D. Otras No Clasificadas en Funciones Anteriores (D=d1-d2-d3-d4)	0.00	0.00	0.00	0.00	0.00	0.00
d1) Transacciones de la Deuda Pública / Costo Financiero de la Deuda	0.00	0.00	0.00	0.00	0.00	0.00
d2) Transferencias, Participaciones y Aportaciones Entre Diferentes Nivel	0.00	0.00	0.00	0.00	0.00	0.00
d3) saneamiento del Sistema Financiero	0.00	0.00	0.00	0.00	0.00	0.00
d4) Adeudos de Ejercicios Fiscales Anteriores	0.00	0.00	0.00	0.00	0.00	0.00

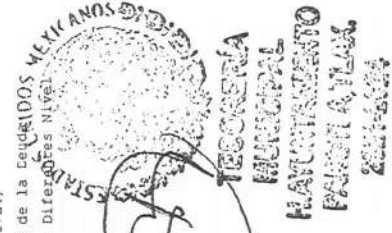


000084

MUNICIPIO DE PANOTLA TLAXCALA

ESTADO ANALÍTICO DEL EJERCICIO DEL PRESUPUESTO DE EGRESOS DETALLADO - LDF (F6c)  
 (CLASIFICACIÓN FUNCIONAL)  
 Del 1 de Enero al 31 de Diciembre de 2022  
 (PESOS)

Concepto	Aprobado	Ampliaciones/ Reducciones	Modificado	Devengado	Pagado	Subejercicio
II. Gasto Etiquetado (II=A+B+C+D)	0.00	6,400,000.00	6,400,000.00	6,400,000.00	6,400,000.00	0.00
A. Gobierno (A=a1+a2+a3+a4+a5+a6+a7+a8)	0.00	0.00	0.00	0.00	0.00	0.00
a1) Legislación	0.00	0.00	0.00	0.00	0.00	0.00
a2) Justicia	0.00	0.00	0.00	0.00	0.00	0.00
a3) Coordinación de la Política de Gobierno	0.00	0.00	0.00	0.00	0.00	0.00
a4) Relaciones Exteriores	0.00	0.00	0.00	0.00	0.00	0.00
a5) Asuntos Financieros y Hacendarios	0.00	0.00	0.00	0.00	0.00	0.00
a6) Seguridad Nacional	0.00	0.00	0.00	0.00	0.00	0.00
a7) Asuntos de Orden Público y de Seguridad Interior	0.00	0.00	0.00	0.00	0.00	0.00
a8) Otros Servicios Generales	0.00	0.00	0.00	0.00	0.00	0.00
B. Desarrollo Social (B=b1+b2+b3+b4+b5+b6+b7)	0.00	6,400,000.00	6,400,000.00	6,400,000.00	6,400,000.00	0.00
b1) Protección Ambiental	0.00	0.00	0.00	0.00	0.00	0.00
b2) Vivienda y Servicios a la Comunidad	0.00	6,400,000.00	6,400,000.00	6,400,000.00	6,400,000.00	0.00
b3) Salud	0.00	0.00	0.00	0.00	0.00	0.00
b4) Recreación, Cultura y Otras Manifestaciones Sociales	0.00	0.00	0.00	0.00	0.00	0.00
b5) Educación	0.00	0.00	0.00	0.00	0.00	0.00
b6) Protección Social	0.00	0.00	0.00	0.00	0.00	0.00
b7) Otros Asuntos Sociales	0.00	0.00	0.00	0.00	0.00	0.00
C. Desarrollo Económico (C=c1+c2+c3+c4+c5+c6+c7+c8+c9)	0.00	0.00	0.00	0.00	0.00	0.00
c1) Asuntos Económicos, Comerciales y Laborales en General	0.00	0.00	0.00	0.00	0.00	0.00
c2) Agropecuaria, Silvicultura, Pesca y Caza	0.00	0.00	0.00	0.00	0.00	0.00
c3) Combustibles y Energía	0.00	0.00	0.00	0.00	0.00	0.00
c4) Minería, Manufacturas y Construcción	0.00	0.00	0.00	0.00	0.00	0.00
c5) Transporte	0.00	0.00	0.00	0.00	0.00	0.00
c6) Comunicaciones	0.00	0.00	0.00	0.00	0.00	0.00
c7) Turismo	0.00	0.00	0.00	0.00	0.00	0.00
c8) Ciencia, Tecnología e Innovación	0.00	0.00	0.00	0.00	0.00	0.00
c9) Otras Industrias y Otros Asuntos Económicos	0.00	0.00	0.00	0.00	0.00	0.00
D. Otras No Clasificadas en Funciones Anteriores (D=d1+d2+d3+d4)	0.00	0.00	0.00	0.00	0.00	0.00
d1) Transacciones de la Deuda Pública / Costo Financiero de la Deuda	0.00	0.00	0.00	0.00	0.00	0.00
d2) Transferencias, Participaciones y Aportaciones Entre Diferentes Niveles	0.00	0.00	0.00	0.00	0.00	0.00
d3) Saneamiento del Sistema Financiero	0.00	0.00	0.00	0.00	0.00	0.00
d4) Adeudos de Ejercicios Fiscales Anteriores	0.00	0.00	0.00	0.00	0.00	0.00
III. Total de Egresos (III = I + II)	0.00	92,891,172.28	92,891,172.28	92,891,172.28	90,693,214.58	0.00




600085

MUNICIPIO DE PANOTLA TLAXCALA

ESTADO ANALÍTICO DEL EJERCICIO DEL PRESUPUESTO DE EGRESOS DETALLADO - LDF (F6d)  
 (CLASIFICACIÓN DE SERVICIOS PERSONALES POR CATEGORÍA)  
 Del 1 de Enero al 31 de Diciembre de 2022  
 (PESOS)

Concepto	Aprobado	Ampliaciones/ Reducciones	Modificado	Devengado	Pagado	Subejercicio
I. Gasto No Etiquetado (I=A+B+C+D+E+F)	0.00	0.00	0.00	0.00	0.00	0.00
A. Personal Administrativo y de Servicio Público	0.00	0.00	0.00	0.00	0.00	0.00
B. Magisterio	0.00	0.00	0.00	0.00	0.00	0.00
C. Servicios de Salud (C-cl+c2)	0.00	0.00	0.00	0.00	0.00	0.00
c1) Personal Administrativo	0.00	0.00	0.00	0.00	0.00	0.00
c2) Personal Médico, Paramédico y afin	0.00	0.00	0.00	0.00	0.00	0.00
D. Seguridad Pública	0.00	0.00	0.00	0.00	0.00	0.00
E. Gastos asociados a la implementación de nuevas leyes federales o reformas	0.00	0.00	0.00	0.00	0.00	0.00
F. Sentencias laborales definitivas	0.00	0.00	0.00	0.00	0.00	0.00
II. Gasto Etiquetado (I=A+B+C+D+E+F)	0.00	0.00	0.00	0.00	0.00	0.00
A. Personal Administrativo y de Servicio Público	0.00	0.00	0.00	0.00	0.00	0.00
B. Magisterio	0.00	0.00	0.00	0.00	0.00	0.00
C. Servicios de Salud (C-cl+c2)	0.00	0.00	0.00	0.00	0.00	0.00
c1) Personal Administrativo	0.00	0.00	0.00	0.00	0.00	0.00
c2) Personal Médico, Paramédico y afin	0.00	0.00	0.00	0.00	0.00	0.00
D. Seguridad Pública	0.00	0.00	0.00	0.00	0.00	0.00
E. Gastos asociados a la implementación de nuevas leyes federales o reformas	0.00	0.00	0.00	0.00	0.00	0.00
F. Sentencias laborales definitivas	0.00	0.00	0.00	0.00	0.00	0.00
III. Total del Gasto en Servicios Personales (III = I + II)	0.00	0.00	0.00	0.00	0.00	0.00



000086

MUNICIPIO DE PANOTLA TLAXCALA

PROYECCIONES DE INGRESOS - LDF (F7a)  
(PESOS)  
(CIFRAS NOMINALES)

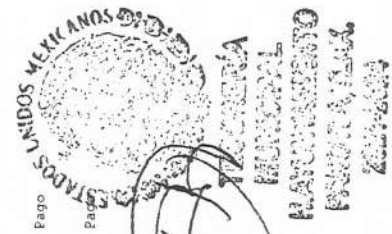
Concepto	2022	2023	2024	2025	2026	2027
1. Ingresos de Libre Disposición (1=A+B+C+D+E+F+G+H+I+J+K+L)	55,849,095.76	55,849,095.76	55,849,095.76	55,849,095.76	55,849,095.76	55,849,095.76
A. Impuestos	1,533,040.82	1,533,040.82	1,533,040.82	1,533,040.82	1,533,040.82	1,533,040.82
B. Cuotas y Aportaciones de Seguridad Social	0.00	0.00	0.00	0.00	0.00	0.00
C. Contribuciones de Mejoras	0.00	0.00	0.00	0.00	0.00	0.00
D. Derechos	5,413,479.07	5,413,479.07	5,413,479.07	5,413,479.07	5,413,479.07	5,413,479.07
E. Productos	2,074,279.18	2,074,279.18	2,074,279.18	2,074,279.18	2,074,279.18	2,074,279.18
F. Aprovechamientos	64,630.00	64,630.00	64,630.00	64,630.00	64,630.00	64,630.00
G. Ingresos por Venta de Bienes y Prestación de Servicios	0.00	0.00	0.00	0.00	0.00	0.00
H. Participaciones	45,635,389.18	45,635,389.18	45,635,389.18	45,635,389.18	45,635,389.18	45,635,389.18
I. Incentivos Derivados de la Colaboración Fiscal	237,919.01	237,919.01	237,919.01	237,919.01	237,919.01	237,919.01
J. Transferencias y Asignaciones	0.00	0.00	0.00	0.00	0.00	0.00
K. Convenios	890,358.50	890,358.50	890,358.50	890,358.50	890,358.50	890,358.50
L. Otros Ingresos de Libre Disposición	0.00	0.00	0.00	0.00	0.00	0.00
2. Transferencias Federales Etiquetadas (2=A+B+C+D+E)	6,408,294.56	6,408,294.56	6,408,294.56	6,408,294.56	6,408,294.56	6,408,294.56
A. Aportaciones	0.00	0.00	0.00	0.00	0.00	0.00
B. Convenios	6,400,000.00	6,400,000.00	6,400,000.00	6,400,000.00	6,400,000.00	6,400,000.00
C. Fondos Distintos de Aportaciones	0.00	0.00	0.00	0.00	0.00	0.00
D. Transferencias, Asignaciones, Subsidios y Subvenciones, y Pensiones y Jub	0.00	0.00	0.00	0.00	0.00	0.00
E. Otras Transferencias Federales Etiquetadas	8,294.56	8,294.56	8,294.56	8,294.56	8,294.56	8,294.56
3. Ingresos Derivados de Financiamientos (3=A)	0.00	0.00	0.00	0.00	0.00	0.00
A. Ingresos Derivados de Financiamientos	0.00	0.00	0.00	0.00	0.00	0.00
4. Total de Ingresos Proyectados (4=1+2+3)	62,257,390.32	62,257,390.32	62,257,390.32	62,257,390.32	62,257,390.32	62,257,390.32

Datos Informativos

1. Ingresos Derivados de Financiamientos con Fuente de Pago de Ingresos de Libre Disposición	0.00	0.00	0.00	0.00	0.00	0.00
2. Ingresos Derivados de Financiamientos con Fuente de Pago de Transferencias Federales Etiquetadas	0.00	0.00	0.00	0.00	0.00	0.00
3. Ingresos Derivados de Financiamientos (3 = 1+2)	0.00	0.00	0.00	0.00	0.00	0.00



SINDICATO  
H. AYUNTAMIENTO  
PANOTLA, TLAX.  
2021 - 2024




PRESIDENCIA  
MUNICIPAL  
H. AYUNTAMIENTO  
PANOTLA, TLAX.  
2021 - 2024

000087

MUNICIPIO DE PANOTLA TLAXCALA

PROYECCIONES DE EGRESOS - LDF (F7b)  
(PESOS)  
(CIFRAS NOMINALES)

Concepto	2022	2023	2024	2025	2026	2027
1. Gasto No Etiquetado (1=A+B+C+D+E+F+G+H+I)	86,491,172.28	86,491,172.28	86,491,172.28	86,491,172.28	86,491,172.28	86,491,172.28
A. Servicios Personales	37,397,094.54	37,397,094.54	37,397,094.54	37,397,094.54	37,397,094.54	37,397,094.54
B. Materiales y Suministros	7,277,443.30	7,277,443.30	7,277,443.30	7,277,443.30	7,277,443.30	7,277,443.30
C. Servicios Generales	18,032,601.56	18,032,601.56	18,032,601.56	18,032,601.56	18,032,601.56	18,032,601.56
D. Transferencias, Asignaciones, Subsidios y Otras Ayudas	3,364,204.04	3,364,204.04	3,364,204.04	3,364,204.04	3,364,204.04	3,364,204.04
E. Bienes Muebles, Inmuebles e Intangibles	2,423,007.35	2,423,007.35	2,423,007.35	2,423,007.35	2,423,007.35	2,423,007.35
F. Inversión Pública	17,996,821.49	17,996,821.49	17,996,821.49	17,996,821.49	17,996,821.49	17,996,821.49
G. Inversiones Financieras y Otras Provisiones	0.00	0.00	0.00	0.00	0.00	0.00
H. Participaciones y Aportaciones	0.00	0.00	0.00	0.00	0.00	0.00
I. Deuda Pública	0.00	0.00	0.00	0.00	0.00	0.00
2. Gasto Etiquetado (2=A+D+C+D+E+F+G+H+I)	6,400,000.00	6,400,000.00	6,400,000.00	6,400,000.00	6,400,000.00	6,400,000.00
A. Servicios Personales	0.00	0.00	0.00	0.00	0.00	0.00
B. Materiales y Suministros	0.00	0.00	0.00	0.00	0.00	0.00
C. Servicios Generales	0.00	0.00	0.00	0.00	0.00	0.00
D. Transferencias, Asignaciones, Subsidios y Otras Ayudas	0.00	0.00	0.00	0.00	0.00	0.00
E. Bienes Muebles, Inmuebles e Intangibles	0.00	0.00	0.00	0.00	0.00	0.00
F. Inversión Pública	6,400,000.00	6,400,000.00	6,400,000.00	6,400,000.00	6,400,000.00	6,400,000.00
G. Inversiones Financieras y Otras Provisiones	0.00	0.00	0.00	0.00	0.00	0.00
H. Participaciones y Aportaciones	0.00	0.00	0.00	0.00	0.00	0.00
I. Deuda Pública	0.00	0.00	0.00	0.00	0.00	0.00
3. Total de Egresos (3 = 1 + 2)	92,891,172.28	92,891,172.28	92,891,172.28	92,891,172.28	92,891,172.28	92,891,172.28



000038



MUNICIPIO DE PANOTLA FLAXCALA

RESULTADOS DE INGRESOS - LDF (F7c)  
(PESOS)

Concepto	2017	2018	2019	2020	2021	2022
1. Ingresos de Libre Disposición (1=A+B+C+D+E+F+G+H+I+J+K+L)	54,652,397.92	47,646,711.57	62,642,826.14	59,724,651.43	43,037,805.27	55,611,176.75
A. Impuestos	1,617,764.82	2,167,017.64	2,355,814.86	861,989.54	701,998.07	1,533,040.32
B. Cuotas y Aportaciones de Seguridad Social	0.00	0.00	0.00	0.00	0.00	0.00
C. Contribuciones de Mejoras	0.00	0.00	0.00	0.00	0.00	0.00
D. Derechos	2,071,528.47	2,683,240.29	3,067,220.75	1,018,554.88	2,872,355.69	5,413,479.07
E. Productos	15,082.47	647,278.59	21,782.64	34,628.79	19,046.01	2,074,279.18
F. Aprovechamientos	0.00	0.00	0.00	0.00	14,938.00	64,630.00
G. Ingresos por Venta de Bienes y Prestación de Servicios	0.00	0.00	0.00	0.00	0.00	0.00
H. Participaciones	39,046,823.03	37,949,175.05	42,966,074.18	44,444,478.22	37,123,169.50	45,635,389.18
I. Incentivos Derivados de la Colaboración Fiscal	0.00	0.00	0.00	0.00	0.00	0.00
J. Transferencias y Asignaciones	0.00	0.00	0.00	0.00	0.00	0.00
K. Convenios	11,901,199.13	4,200,000.00	14,229,933.69	13,365,000.00	2,206,298.00	890,356.50
L. Otros Ingresos de Libre Disposición	0.00	0.00	0.00	0.00	0.00	0.00
2. Transferencias Federales Etiquetadas (2=A+B+C+D+E)	0.00	0.00	0.00	0.00	0.00	6,408,294.56
A. Aportaciones	0.00	0.00	0.00	0.00	0.00	0.00
B. Convenios	0.00	0.00	0.00	0.00	0.00	6,400,000.00
C. Fondos Distintos de Aportaciones	0.00	0.00	0.00	0.00	0.00	0.00
D. Transferencias, Asignaciones, Subsidios y Subvenciones, y Pensiones y Jubi	0.00	0.00	0.00	0.00	0.00	0.00
E. Otras Transferencias Federales Etiquetadas	0.00	0.00	0.00	0.00	0.00	8,294.56
3. Ingresos Derivados de Financiamientos (3=A)	0.00	0.00	0.00	0.00	0.00	0.00
A. Ingresos Derivados de Financiamientos	0.00	0.00	0.00	0.00	0.00	0.00
4. Total de Resultados de Ingresos (4=1+2+3)	54,652,397.92	47,646,711.57	62,642,826.14	59,724,651.43	43,037,805.27	62,019,471.31

Datos Informativos

1. Ingresos Derivados de Financiamientos con Fuente de Pago de Ingresos de Libre Disposición	0.00	0.00	0.00	0.00	0.00	0.00
2. Ingresos Derivados de Financiamientos con Fuente de Pago de Transferencias Federales Etiquetadas	0.00	0.00	0.00	0.00	0.00	0.00
3. Ingresos Derivados de Financiamientos (3 = 1 + 2)	0.00	0.00	0.00	0.00	0.00	0.00

000089



MUNICIPIO DE PANOTLA TLAXCALA

RESULTADOS DE EGRESOS - LDF (F7d)  
(PESOS)

Concepto	2017	2018	2019	2020	2021	2022
1. Gasto No Etiquetado (1=A+B+C+D+E+F+G+H+I)	81,761,992.22	71,299,576.05	102,273,695.26	78,791,949.01	77,763,958.87	86,491,172.28
A. Servicios Personales	28,216,052.30	29,263,027.60	32,019,795.72	35,604,170.69	28,894,855.91	37,397,094.54
B. Materiales y Suministros	8,259,746.28	7,776,287.22	8,586,022.36	9,835,285.61	9,232,346.93	7,277,443.30
C. Servicios Generales	16,284,674.41	18,521,716.96	19,946,573.82	12,254,621.93	11,720,977.79	18,032,601.56
D. Transferencias, Asignaciones, Subsidios y Otras Ayudas	2,591,018.31	2,828,113.04	4,972,916.41	2,575,125.66	3,938,705.65	3,364,294.04
E. Bienes Muebles, Inmuebles e Intangibles	2,484,940.15	2,777,538.01	502,591.23	255,533.86	314,370.93	2,423,007.35
F. Inversión Pública	23,925,560.77	9,957,083.02	34,141,020.44	18,267,211.26	25,662,501.66	17,996,821.49
G. Inversiones Financieras y Otras Provisiones	0.00	0.00	0.00	0.00	0.00	0.00
H. Participaciones y Aportaciones	0.00	0.00	0.00	0.00	0.00	0.00
I. Deuda Pública	0.00	175,810.20	2,104,773.28	0.00	0.00	0.00
2. Gasto Etiquetado (2=A+B+C+D+E+F+G+H+I)	0.00	0.00	0.00	0.00	0.00	6,400,000.00
A. Servicios Personales	0.00	0.00	0.00	0.00	0.00	0.00
B. Materiales y Suministros	0.00	0.00	0.00	0.00	0.00	0.00
C. Servicios Generales	0.00	0.00	0.00	0.00	0.00	0.00
D. Transferencias, Asignaciones, Subsidios y Otras Ayudas	0.00	0.00	0.00	0.00	0.00	0.00
E. Bienes Muebles, Inmuebles e Intangibles	0.00	0.00	0.00	0.00	0.00	0.00
F. Inversión Pública	0.00	0.00	0.00	0.00	0.00	6,400,000.00
G. Inversiones Financieras y Otras Provisiones	0.00	0.00	0.00	0.00	0.00	0.00
H. Participaciones y Aportaciones	0.00	0.00	0.00	0.00	0.00	0.00
I. Deuda Pública	0.00	0.00	0.00	0.00	0.00	0.00
3. Total del Resultado de Egresos (3=1+2)	81,761,992.22	71,299,576.05	102,273,695.26	78,791,949.01	77,763,958.87	92,891,172.28

ESTADOS UNIDOS MEXICANOS  
MUNICIPIO DE PANOTLA, TLAX.  
H. AYUNTAMIENTO  
2021-2024

ESTADOS UNIDOS MEXICANOS  
MUNICIPIO DE PANOTLA, TLAX.  
H. AYUNTAMIENTO  
2021-2024

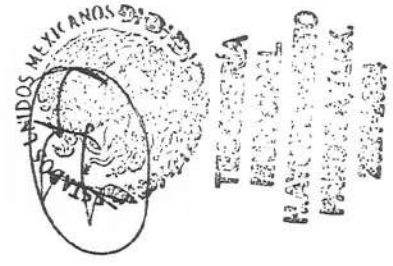
ESTADOS UNIDOS MEXICANOS  
PRESIDENCIA MUNICIPAL  
H. AYUNTAMIENTO  
PANOTLA, TLAX.  
2021-2024

600090

MODIFICACIONES DEL GASTO - LDF (ART. 8)  
 Del 1 de Enero al 31 de Diciembre de 2022  
 (PESOS)



**SINDECO**  
**H. AYUNTAMIENTO**  
**PANOTLA, TLAX.**  
**2021 - 2024**




000091

Concepto	Ampliaciones	Reducciones	Ampliaciones Compensadas	Reducciones Compensadas	Modificaciones
<b>11.01 INGRESOS FISCALES</b>					
1.1.1.1 DIETAS	51,894.23	0.00	0.00	0.00	51,894.23
1.1.3.1 SUELDOS A FUNCIONARIOS	50,944.26	0.00	0.00	0.00	50,944.26
1.1.3.2 SUELDOS AL PERSONAL	516,367.66	0.00	0.00	0.00	516,367.66
1.1.3.3 SUELDOS A TRABAJADORES	199,378.19	0.00	0.00	0.00	199,378.19
1.3.1.1 PRIMA QUINCENAL	6,600.00	0.00	0.00	0.00	6,600.00
1.3.4.2 COMPENSACIONES AL PERSONAL	556.94	0.00	0.00	0.00	556.94
1.3.4.3 COMPENSACIONES A TRABAJADORES	635.80	0.00	0.00	0.00	635.80
1.5.5.1 APOYOS A LA CAPAC. D/LOS SERVID. PÚB.	1,250.00	0.00	0.00	0.00	1,250.00
1.5.9.3 CUOTAS DESPESA A TRABAJADORES	16,100.00	0.00	0.00	0.00	16,100.00
2.1.1.1.1 MATERIALES, UTIL. Y EQPOS MEN. D/OFICINA	313,258.61	0.00	0.00	0.00	313,258.61
2.1.1.2.1 MATERIALES Y UTILS D/IMPRES. Y REPROD.	30,948.10	0.00	0.00	0.00	30,948.10
2.1.1.4.1 MAT.UTIL. Y EQPOS MEN.TECN. D/L INF. Y COM.	138,638.27	0.00	0.00	0.00	138,638.27
2.1.1.5.1 MATERIAL IMPRESO E INFORMACIÓN DIGITAL	18,418.83	0.00	0.00	0.00	18,418.83
2.1.1.6.1 MATERIAL DE LIMPIEZA	68,693.38	0.00	0.00	0.00	68,693.38
2.1.1.7.1 MATERIALES Y ÚTILES DE ENSEÑANZA	4,057.20	0.00	0.00	0.00	4,057.20
2.1.1.8.1 MAT. P/EL REG. E INDENT. BIENES Y PERS.	30,720.00	0.00	0.00	0.00	30,720.00
2.2.1.1 PRODUCTOS ALIMENTICIOS PARA PERSONAS	185,928.67	0.00	0.00	0.00	185,928.67
2.2.3.1 UTENSILIOS P/EL SERVICIO. D/ALIMENT.	1,253.99	0.00	0.00	0.00	1,253.99
2.3.4.1 COMB.LUB.ADIT.CARB.Y DERIV.ADO.C/M.P.	165.00	0.00	0.00	0.00	165.00
2.3.5.1 PROD. QUÍM. FARM. Y LAB. ADO. COMO M.P.	200.00	0.00	0.00	0.00	200.00
2.4.2.1 CEMENTO Y PRODUCTOS DE CONCRETO	1,770.00	0.00	0.00	0.00	1,770.00
2.4.3.1 CAL, YESO Y PRODUCTOS DE YESO	122.00	0.00	0.00	0.00	122.00
2.4.6.1 MATERIAL ELÉCTRICO Y ELECTRONICO	16,546.39	0.00	0.00	0.00	16,546.39
2.4.9.1 OTROS MATERIALES Y ART. D/CONST. Y REPAR.	15,858.41	0.00	0.00	0.00	15,858.41
2.5.3.1 MEDICINAS Y PRODUCTOS FARMACÉUTICOS	13,818.11	0.00	0.00	0.00	13,818.11
2.5.4.1 MATERIALES, ACCES. Y SUMIN.MEDICOS	27,484.31	0.00	0.00	0.00	27,484.31
2.6.1.1 COMBUSTIBLES, LUBRICANTES Y ADITIVOS	60,574.75	0.00	0.00	0.00	60,574.75
2.8.3.1 PRENDAS D/PROT.-P/SEG. PÚB. Y NACIONAL	1,740.00	0.00	0.00	0.00	1,740.00
2.9.1.1 HERRAMIENTAS MENORES	16,449.84	0.00	0.00	0.00	16,449.84
2.9.2.1 REFRACCIONES Y ACCES. MEN. D/EDIFICIOS	26,301.14	0.00	0.00	0.00	26,301.14
2.9.3.1 REF. Y ACC.MEN.HOB.EQPO D/ADM. EDUC. Y REC.	1,699.00	0.00	0.00	0.00	1,699.00
2.9.4.1 REF. Y ACC.MEN.EQPO D/CÓMP. Y TEC. D/INF.	1,850.00	0.00	0.00	0.00	1,850.00
2.9.6.1 REFRACCIONES Y ACCES.MEN.D/EQPO D/TRANSP.	1,110.00	0.00	0.00	0.00	1,110.00
3.1.1.1 ENERGÍA ELÉCTRICA	3,099,444.50	0.00	0.00	0.00	3,099,444.50
3.1.1.3.1 AGUA	4,200.00	0.00	0.00	0.00	4,200.00

MUNICIPIO DE PANOTLA TLAXCALA

MODIFICACIONES DEL GASTO - LDF (ART. 6)  
Del 1 de Enero al 31 de Diciembre de 2022  
(PESOS)



Concepto	Ampliaciones	Reducciones	Ampliaciones Compensadas	Reducciones Compensadas
3.1.4.1 TELEFONIA TRADICIONAL	12,324.00	0.00	0.00	0.00
3.1.7.1 SERV.D/ACC.D/INTER.REDES Y PROC.D/INF.	6,961.41	0.00	0.00	0.00
3.1.8.1 SERVICIOS POSTALES Y TELEGRAFICOS	659.48	0.00	0.00	0.00
3.2.6.1 ARRENDAMIENTO D/MAQ. OTROS EPOOS Y HERR.	12,702.00	0.00	0.00	0.00
3.3.1.1 SERV. LEG.D/CONT.AUDIT.Y RELACIONADOS	11,591.28	0.00	0.00	0.00
3.3.6.1 SERV.D/APOYO ADM.TRAD.FOT.E IMPRES.	5,004.70	0.00	0.00	0.00
3.4.1.1 SERVICIOS FINAN.Y BANCARIOS	3,855.82	0.00	0.00	0.00
3.4.9.1 SERV. FINANC.BANC.Y COMERC.INTEGRALES	1,524.19	0.00	0.00	0.00
3.5.1.1 CONSERV.Y MANTTO MENOR D/INMUEBLES	42,737.75	0.00	0.00	0.00
3.5.3.1 INST.REP.Y MANT.EQ.COM.Y TEC.D/L INF.	2,800.75	0.00	0.00	0.00
3.5.5.1 REPAR.Y MANTTO D/EO.D/TRANSPORTE	102,875.62	0.00	0.00	0.00
3.5.7.1 INST.REP.Y MANT.D/MAQ.OTROS EQ.Y HERR.	540.00	0.00	0.00	0.00
3.5.8.1 SERV.D/LIMPIEZA Y MANEJO DE DESECHOS	25,065.00	0.00	0.00	0.00
3.6.1.1 DIF.RAD.TV.Y MED.D/MEN.S/PRO.ACT.GUB.	4,000.00	0.00	0.00	0.00
3.6.5.1 SERVICIOS D/LA IND.FILM.D/SON.Y D/VIDEO	7,540.00	0.00	0.00	0.00
3.7.2.1 PASAJES TERRESTRES	6,672.37	0.00	0.00	0.00
3.7.5.1 VIATICOS EN EL PAIS	9,067.00	0.00	0.00	0.00
3.8.1.1 GASTOS DE CEREMONIAL	42,691.60	0.00	0.00	0.00
3.8.2.1 GASTOS DE ORDEN SOCIAL Y CULTURAL	533,764.56	0.00	0.00	0.00
3.8.5.1 GASTOS DE REPRESENTACION	10,000.00	0.00	0.00	0.00
3.9.2.1 IMPUESTOS Y DERECHOS	2,195.00	0.00	0.00	0.00
4.4.1.1 AYUDAS SOCIALES A PERSONAS	389,892.00	0.00	0.00	0.00
4.4.3.1 AYUDAS SOC.A INSTIT. DE ENSEÑANZA	65,598.00	0.00	0.00	0.00
4.4.5.1 AYUDAS SOC.A INSTIT.S/FINES DE LUCRO	561,995.30	0.00	0.00	0.00
5.1.5.1 EQUIPO DE COMP.Y D/TECN.D/LA INFORMACION	67,637.02	0.00	0.00	0.00
5.2.2.1 APARATOS DEPORTIVOS	10,148.61	0.00	0.00	0.00
5.6.5.1 EQUIPO DE COMUN.Y TELECOMUNICACION	6,448.00	0.00	0.00	0.00
6.2.2.3 AMP. Y REHAB.D/LAS CONSTRUC.N/HABITAC.	43,519.36	0.00	0.00	0.00
GASTO MODIFICADO FUENTE FINANC. 11.01	6,914,788.40	0.00	0.00	0.00

MUNICIPAL (FISH)

FDO. AFORT. P/LA INFRAESTRUC. SOCIAL

15.01

3.4.1.1 SERVICIOS FINAN.Y BANCARIOS	810.84	0.00	0.00	0.00
6.1.2.3 AMP. Y REHABILITACION D/L CONST.N/HABIT.	1,031,779.33	0.00	0.00	0.00
6.1.3.2 CONST.OBR ABAST.AGUA.PETR.GAS.ELECT.TEL	1,505,939.75	0.00	0.00	0.00
6.1.4.2 CONST.OBRAS D/URBAN.P/LA DOT.D/SERV.	10,757,848.09	0.00	0.00	0.00
6.1.4.3 AMP.D/REHABILIT.D/OBR D/URBANIZACION	1,016,233.78	0.00	0.00	0.00
6.1.5.3 AMPLIACION Y REHAB.D/VIAS D/COMUNICACION	237,300.00	0.00	0.00	0.00

000092

MUNICIPIO DE PANOTLA TLAXCALA

MODIFICACIONES DEL GASTO - LDF (ART. 8)  
Del 1 de Enero al 31 de Diciembre de 2022  
(PESOS)



Concepto	Ampliaciones	Reducciones	Ampliaciones Compensadas	Reducciones Compensadas	
6.2.4.2	CONST.-D/OBRAS D/URB.P/LA DOT.D/SERV.	473,991.27	0.00	0.00	473,991.27
	GASTO MODIFICADO FUENTE FINANCIERA. 15.01	15,023,903.06	0.00	0.00	15,023,903.06
15.02	FDO. APORT. P/EL FORTALECIMIENTO D/LOS	MP:OS (FORTAMUN-DF)			
1.1.3.2	SUELDOS AL PERSONAL	3,536,140.00	0.00	0.00	3,536,140.00
1.3.2.2	PRIMA VACACIONAL AL PERSONAL	96,797.00	0.00	0.00	96,797.00
1.3.2.8	GRATIFICACION FIN DE AÑO AL PERSONAL	201,579.00	0.00	0.00	201,579.00
2.4.6.1	MATERIAL ELÉCTRICO Y ELECTRÓNICO	764,757.64	0.00	0.00	764,757.64
2.6.1.1	COMBUSTIBLES, LUBRICANTES Y ADITIVOS	1,575,489.97	0.00	0.00	1,575,489.97
2.7.1.1	VESTUARIO Y UNIFORMES	89,772.52	0.00	0.00	89,772.52
2.8.2.1	MATERIALES DE SEGURIDAD PÚBLICA	23,084.00	0.00	0.00	23,084.00
2.9.6.1	REFACCIONES Y ACCES.MEN.D/EOPO D/TRANSP.	108,084.00	0.00	0.00	108,084.00
3.1.1.1	ENERGIA ELÉCTRICA	7,482,095.69	0.00	0.00	7,482,095.69
3.4.1.1	SERVICIOS FINANCIEROS Y BANCARIOS	1,129.76	0.00	0.00	1,129.76
3.5.3.1	INST.REP.Y MANT.EQ.COM.Y TEC.D/L INF.	18,700.03	0.00	0.00	18,700.03
3.5.5.1	REPAR.Y MANTTO D/EQ.D/TRANSPORTE	1,058,554.57	0.00	0.00	1,058,554.57
3.9.2.1	IMPUESTOS Y DERECHOS	379,061.00	0.00	0.00	379,061.00
5.4.1.1	VEHÍCULOS Y EQUIPO TERRESTRE	1,654,600.00	0.00	0.00	1,654,600.00
5.5.1.1	EQUIPO DE DEFENSA Y SEGURIDAD	105,560.00	0.00	0.00	105,560.00
5.6.5.1	EQUIPO DE COMUN.Y TELECOMUNICACIÓN	101,299.97	0.00	0.00	101,299.97
6.1.2.3	AMP. Y REHABILITACIÓN D/L CONST.N/HABIT.	852,323.32	0.00	0.00	852,323.32
6.1.5.3	AMPLIACIÓN Y REHAB.D/VÍAS D/COMUNICACIÓN	90,514.80	0.00	0.00	90,514.80
	GASTO MODIFICADO FUENTE FINANCIERA. 15.02	18,139,543.27	0.00	0.00	18,139,543.27
15.46	FORTALECIMIENTO A LA TRANSVERSALIDAD DE	LA PERSPECTIVA DE GENERO 2015			
1.1.3.2	SUELDOS AL PERSONAL	77,000.04	0.00	0.00	77,000.04
1.3.7.1	HONORARIOS ESPECIALES	77,000.00	0.00	0.00	77,000.00
2.1.1.1	MATERIALES, UTIL.Y EQPOS MEN. D/OFFICINA	30,100.00	0.00	0.00	30,100.00
2.1.2.1	MATERIALES Y UTILES D/IMPRES. Y REPROD.	2,372.10	0.00	0.00	2,372.10
2.1.6.1	MATERIAL DE LIMPIEZA	3,200.00	0.00	0.00	3,200.00
2.6.1.1	COMBUSTIBLES, LUBRICANTES Y ADITIVOS	2,600.00	0.00	0.00	2,600.00
5.1.5.1	EQUIPO DE CÓMP.Y D/TECN.D/LA INFORMACIÓN	7,700.00	0.00	0.00	7,700.00

000093

MUNICIPIO DE PANOTLA TLAXCALA

MODIFICACIONES DEL GASTO - LDF (ART. 8)  
Del 1 de Enero al 31 de Diciembre de 2022  
(PESOS)



000094

	Ampliaciones	Reducciones	Ampliaciones Compensadas	Reducciones Compensadas	
GASTO MODIFICADO FUENTE FINAN. 15.46	199,972.14	0.00	0.00	0.00	199,972.14
PARTICIPACIONES E INCENTIVOS ECONOMICOS					
16.01					
1.1.1.1.1	DIETAS	7,342,616.95	0.00	0.00	7,342,616.95
1.1.1.3.1	SUELDOS A FUNCIONARIOS	1,395,615.78	0.00	0.00	1,395,615.78
1.1.1.3.2	SUELDOS AL PERSONAL	12,609,251.64	0.00	0.00	12,609,251.64
1.1.1.3.3	SUELDOS A TRABAJADORES	4,449,931.50	0.00	0.00	4,449,931.50
1.3.1.1	PRIMA QUINQUENAL	146,400.00	0.00	0.00	146,400.00
1.3.2.1	PRIMA VACACIONAL A FUNCIONARIOS	62,307.60	0.00	0.00	62,307.60
1.3.2.2	PRIMA VACACIONAL AL PERSONAL	596,139.12	0.00	0.00	596,139.12
1.3.2.3	PRIMA VACACIONAL A TRABAJADORES	290,496.00	0.00	0.00	290,496.00
1.3.2.7	GRATIFICACIÓN FIN DE AÑO FUNCIONARIOS	138,461.36	0.00	0.00	138,461.36
1.3.2.8	GRATIFICACIÓN FIN DE AÑO AL PERSONAL	1,282,946.07	0.00	0.00	1,282,946.07
1.3.2.9	GRATIFICACIÓN FIN DE AÑO TRABAJADORES	961,281.00	0.00	0.00	961,281.00
1.3.4.1	COMPENSACIONES Y OTRAS PRESTACIONES	190,412.82	0.00	0.00	190,412.82
1.3.4.2	COMPENSACIONES AL PERSONAL	44,666.67	0.00	0.00	44,666.67
1.3.4.3	COMPENSACIONES A TRABAJADORES	35,100.00	0.00	0.00	35,100.00
1.5.2.2	INDENIZACION Y LIQUIDACION AL PERSONAL	2,498,576.21	0.00	0.00	2,498,576.21
1.5.4.1	OTRAS PREST. CONTRACT. A TRABAJADORES	65,441.00	0.00	0.00	65,441.00
1.5.4.6	SERVICIO MEDICO A TRABAJADORES	91,832.70	0.00	0.00	91,832.70
1.5.9.3	CUOTAS DESPESA A TRABAJADORES	359,375.00	0.00	0.00	359,375.00
1.7.1.1	ESTÍMULOS	4,000.00	0.00	0.00	4,000.00
2.1.1.1	MATERIALES, UTIL. Y EQPOS MEN. D/OFICINA	298,947.62	0.00	0.00	298,947.62
2.1.2.1	MATERIALES Y UTILES D/IMPRES. Y REPROD.	217,366.21	0.00	0.00	217,366.21
2.1.4.1	MAT.UTIL. Y EQPOS MEN. TECH. D/L INF. Y COM.	106,623.15	0.00	0.00	106,623.15
2.1.5.1	MATERIAL IMPRESO E INFORVACION DIGITAL	27,065.80	0.00	0.00	27,065.80
2.1.6.1	MATERIAL DE LIMPIEZA	84,238.08	0.00	0.00	84,238.08
2.1.7.1	MATERIALES Y UTILES DE ENSEÑANZA	16,023.46	0.00	0.00	16,023.46
2.1.8.1	MAT. P/EL REG. E INDENT. BIENES Y PERS.	277,540.04	0.00	0.00	277,540.04
2.2.1.1	PRODUCTOS ALIMENTICIOS PARA PERSONAS	543,836.89	0.00	0.00	543,836.89
2.2.3.1	UTENSILIOS P/EL SERVICIO. D/ALIMENT.	10,439.91	0.00	0.00	10,439.91
2.4.2.1	CEMENTO Y PRODUCTOS DE CONCRETO	12,000.00	0.00	0.00	12,000.00
2.4.4.1	MADERA Y PRODUCTOS DE MADERA	4,802.40	0.00	0.00	4,802.40
2.4.6.1	MATERIAL ELECTRICO Y ELECTRONICO	51,558.69	0.00	0.00	51,558.69
2.4.8.1	MATERIALES COMPLEMENTARIOS	18,900.00	0.00	0.00	18,900.00
2.4.9.1	OTROS MATERIALES Y ART. D/CONST. Y REPAR.	32,434.67	0.00	0.00	32,434.67
2.5.1.1	PRODUCTOS QUIMICOS BASICOS	157.50	0.00	0.00	157.50
2.5.4.1	MATERIALES, ACCES. Y SUMIN. MEDICOS	22,476.27	0.00	0.00	22,476.27
2.5.6.1	FIBRAS SINF. HULES, PLAST. Y DERIVADOS	35,604.13	0.00	0.00	35,604.13

MUNICIPIO DE PANOTLA TLAXCALA

MODIFICACIONES DEL GASTO - LDF (ART. 8)  
Del 1 de Enero al 31 de Diciembre de 2022  
(PESOS)



000095

Concepto	Ampliaciones	Reducciones	Ampliaciones Compensadas	Reducciones Compensadas
2.5.9.1 OTROS PRODUCTOS QUIMICOS	660.00	0.00	0.00	0.00
2.6.1.1 COMBUSTIBLES, LUBRICANTES Y ADITIVOS	1,612,997.71	0.00	0.00	0.00
2.7.2.1 PRENDAS DE SEG. Y PROT. PERSONAL	15,783.75	0.00	0.00	0.00
2.8.2.1 MATERIALES DE SEGURIDAD PÚBLICA	382.80	0.00	0.00	0.00
2.9.1.1 HERRAMIENTAS MENORES	207,973.17	0.00	0.00	0.00
2.9.2.1 REFACCIONES Y ACCES. MEN. D/EDIFICIOS	12,305.96	0.00	0.00	0.00
2.9.4.1 REF. Y ACC.MEN.EQPO D/COMP. Y TEC. D/INF.	9,836.00	0.00	0.00	0.00
2.9.6.1 REFACCIONES Y ACCES.MEN.D/EQPO D/TRANSP.	80,322.86	0.00	0.00	0.00
3.1.1.1 ENERGIA ELÉCTRICA	143,384.20	0.00	0.00	0.00
3.1.3.1 AGUA	180.00	0.00	0.00	0.00
3.1.4.1 TELEFONIA TRADICIONAL	34,550.80	0.00	0.00	0.00
3.1.7.1 SERV.D/ACC.D/INTER.REDES Y PROC.D/INF.	45,014.76	0.00	0.00	0.00
3.1.8.1 SERVICIOS POSTALES Y TELEGRÁFICOS	647.55	0.00	0.00	0.00
3.1.9.1 SERVICIOS INTEGRALES Y OTROS SERVICIOS	986.00	0.00	0.00	0.00
3.2.5.1 ARRENDAMIENTO DE EQUIPO DE TRANSPORTE	7,980.00	0.00	0.00	0.00
3.2.6.1 ARRENDAMIENTO D/MAQ. OTROS EQPOS Y HERR.	3,321.00	0.00	0.00	0.00
3.3.1.1 SERV. LEG.D/CONT.AUDIT.Y RELACIONADOS	24,427.65	0.00	0.00	0.00
3.3.3.1 SERV.D/CONS.ADVA.PROC.TEC.Y TEC.D/L INF.	11,170.52	0.00	0.00	0.00
3.3.7.1 SERVICIOS DE PROTECCIÓN Y SEGURIDAD	4,060.00	0.00	0.00	0.00
3.4.1.1 SERVICIOS FINAN. Y BANCARIOS	584.64	0.00	0.00	0.00
3.5.1.1 CONSERV.Y MANTTO MENOR D/IRRUIBLES	696,603.46	0.00	0.00	0.00
3.5.2.1 INST.REP.Y MANT.HOB.Y EQ.ADM. EDUC.Y REC.	7,002.02	0.00	0.00	0.00
3.5.3.1 INST.REP.Y MANT.EQ.COM.Y TEC.D/L INF.	18,696.00	0.00	0.00	0.00
3.5.5.1 REPAR.Y MANTTO D/EQ.D/TRANSPORTE	104,796.92	0.00	0.00	0.00
3.5.7.1 INST.REP.Y MANT. D/MAQ.OTROS EQ.Y HERR.	13,556.92	0.00	0.00	0.00
3.5.9.1 SERVICIOS DE JARDINERIA Y FUMIGACIÓN	18,196.00	0.00	0.00	0.00
3.6.1.1 DIF.RAD.TV.Y MED.D/MEN.S/PRO.ACT.GUB.	957,247.29	0.00	0.00	0.00
3.6.2.1 DIF.RAD.TV.Y MED.MEN.COM.PROM.VTA B O S	2,320.00	0.00	0.00	0.00
3.6.4.1 SERVICIOS DE REVELADO DE FOTOGRAFÍAS	5,568.00	0.00	0.00	0.00
3.7.2.1 PASAJES TERRESTRES	17,978.00	0.00	0.00	0.00
3.7.5.1 VIÁTICOS EN EL PAIS	27,013.00	0.00	0.00	0.00
3.8.1.1 GASTOS DE CEREMONIAL	36,643.53	0.00	0.00	0.00
3.8.2.1 GASTOS DE ORDEN SOCIAL Y CULTURAL	2,927,426.57	0.00	0.00	0.00
3.9.2.1 IMPUESTOS Y DERECHOS	34,677.81	0.00	0.00	0.00
4.4.1.1 AYUDAS SOCIALES A PERSONAS	1,639,071.63	0.00	0.00	0.00
4.4.3.1 AYUDAS SOC.A INSTIT. DE ENSEÑANZA	213,070.52	0.00	0.00	0.00
4.4.5.1 AYUDAS SOC.A INSTIT./FINES DE LUCRO	483,240.39	0.00	0.00	0.00
4.4.7.1 AYUDAS SOC.A ENTID.D/INTERÉS PÚBLICO	11,336.20	0.00	0.00	0.00
5.1.3.1 BIENES ARTÍSTICOS, CULT.Y CIENTÍFICOS	340,000.00	0.00	0.00	0.00
5.1.5.1 EQUIPO DE COMP.Y D/TECN.D/LA INFORMACIÓN	118,189.00	0.00	0.00	0.00
5.6.7.1 HERRAMIENTAS Y MÁQUINAS - HERRAMIENTA	11,424.75	0.00	0.00	0.00

MUNICIPIO DE PANOTLA TLAXCALA

MODIFICACIONES DEL GASTO - LDF (ART. 8)  
Del 1 de Enero al 31 de Diciembre de 2022  
(PESOS)

Concepto	Ampliaciones	Reducciones	Ampliaciones Compensadas	Reducciones Compensadas
6.1.1.2.3 AMP. Y REHABILITACIÓN D/L CONST.N/HABIT.	625,944.66	0.00	0.00	0.00
6.1.1.3.2 CONST.OBR.ABAST.AGUA,PETR.GAS,ELECT.TEL	51,155.00	0.00	0.00	0.00
6.1.1.4.2 CONST.OBRAS D/URBAN.P/LA DOT.D/SERV.	129,340.00	0.00	0.00	0.00
6.1.1.4.3 AMP.D/REHABILIT.D/OPR D/URBANIZACIÓN	863,059.01	0.00	0.00	0.00
6.1.1.5.1 ESTUDIOS Y PROYECTOS	29,000.00	0.00	0.00	0.00
6.2.1.4.3 AMPLIACIÓN D/REHAB.D/OPRAS D/URBAN.	45,273.12	0.00	0.00	0.00
6.2.2.9.3 OTROS TRABAJOS ESPECIALIZADOS	243,600.00	0.00	0.00	0.00
<b>GASTO MODIFICADO FUENTE FINANC. 16.01</b>	<b>46,212,965.41</b>	<b>0.00</b>	<b>0.00</b>	<b>46,212,965.41</b>
<b>TOTAL GASTO NO ETIQUETADO MODIFICADO</b>	<b>86,491,172.26</b>	<b>0.00</b>	<b>0.00</b>	<b>86,491,172.28</b>

GASTO ETIQUETADO MODIFICADO

Concepto	Ampliaciones	Reducciones	Ampliaciones Compensadas	Reducciones Compensadas
25.55 PROGRAMA MEJORA EN LA CONECTIVIDAD CARRETERAS ALIMENTADORAS	6,400,000.00	0.00	0.00	0.00
6.1.1.4.2 CONST.OBRAS D/URBAN.P/LA DOT.D/SERV.	6,400,000.00	0.00	0.00	0.00
<b>GASTO MODIFICADO FUENTE FINANC. 25.55</b>	<b>6,400,000.00</b>	<b>0.00</b>	<b>0.00</b>	<b>6,400,000.00</b>
<b>TOTAL GASTO ETIQUETADO MODIFICADO</b>	<b>6,400,000.00</b>	<b>0.00</b>	<b>0.00</b>	<b>6,400,000.00</b>

=====

=====

000096



SINDICATO  
MUNICIPAL  
PANOTLA, TLAX.  
2021 - 2024



TESORERÍA  
MUNICIPAL  
H. AYUNTAMIENTO  
PANOTLA, TLAX.  
2021-2024





MUNICIPIO DE PANOTLA TLAXCALA

000097

INFORME DE CUENTAS POR PAGAR - LDF (ART. 13 VIII)  
Del 1 de Enero al 31 de Diciembre de 2022  
(PESOS)

Concepto	Devengado (a)	Pagado (b)	Cuentas por pagar (c = a - b)
GASTO NO ETIQUETADO	86,491,172.28	84,293,214.58	2,197,957.70
SERVICIOS PERSONALES	37,397,094.54	36,158,874.22	1,238,220.32
MATERIALES Y SUMINISTROS	7,277,443.30	7,112,310.21	165,133.09
SERVICIOS GENERALES	18,032,601.56	17,819,798.77	212,802.79
TRANSF.ASIG.SUBSIDIOS Y OTRAS AYUDAS	3,364,204.04	3,319,666.63	44,537.41
BIENES MUEBLES, INMUEBLES E INTANGIBLES	2,423,007.35	2,422,467.35	540.00
INVERSIÓN PÚBLICA	17,996,821.49	17,460,097.40	536,724.09
INVERSIONES FINANCIERAS Y OTRAS PROV.	0.00	0.00	0.00
PARTICIPACIONES Y APORTACIONES	0.00	0.00	0.00
DEUDA PÚBLICA	0.00	0.00	0.00
GASTO ETIQUETADO	6,400,000.00	6,400,000.00	0.00
SERVICIOS PERSONALES	0.00	0.00	0.00
MATERIALES Y SUMINISTROS	0.00	0.00	0.00
SERVICIOS GENERALES	0.00	0.00	0.00
TRANSF.ASIG.SUBSIDIOS Y OTRAS AYUDAS	0.00	0.00	0.00
BIENES MUEBLES, INMUEBLES E INTANGIBLES	0.00	0.00	0.00
INVERSIÓN PÚBLICA	6,400,000.00	6,400,000.00	0.00
INVERSIONES FINANCIERAS Y OTRAS PROV.	0.00	0.00	0.00
PARTICIPACIONES Y APORTACIONES	0.00	0.00	0.00
DEUDA PÚBLICA	0.00	0.00	0.00
TOTAL	92,891,172.28	90,693,214.58	2,197,957.70

SÍNDICO  
AYUNTAMIENTO  
PANOTLA, TLAX.  
2021 - 2024

TESORERÍA  
MUNICIPAL  
AYUNTAMIENTO  
PANOTLA, TLAX.  
2021-2024

PRESIDENCIA  
MUNICIPAL  
H. AYUNTAMIENTO  
PANOTLA, TLAX.  
2021 - 2024



MUNICIPIO DE PANOTLA TLAXCALA

RFC: MPT850101UY1
BALANZA DE COMPROBACIÓN DE DICIEMBRE 2022

000098

SINDICO
M. AYUNTAMIENTO
PANOTLA, TLAX.



PRESIDENCIA
MUNICIPAL
M. AYUNTAMIENTO
PANOTLA, TLAX.
2021 - 2024



TESORERIA
MUNICIPAL
M. AYUNTAMIENTO
PANOTLA, TLAX.
2021-2024

Table with columns: SALDO ANT., CARGOS, ABONOS. Rows include categories like ACTIVO, EFECTIVO, CAJA DE LA TESORERIA, FONDO FIJO, etc., with corresponding numerical values.



MUNICIPIO DE PANOTLA TLAXCALA

RFC: MPT850101UY1

COMPROBANTE DE PAGOS DE COMPROBACIÓN DE DICIEMBRE 2022

000099

SINDICO  
H. AYUNTAMIENTO  
PANOTLA, TLAX.  
2021 - 2024

PRESIDENCIA  
MUNICIPAL  
H. AYUNTAMIENTO  
PANOTLA, TLAX.  
2021 - 2024



		SALDO ANT.:	CARGOS:	ABONOS:
1.1.1.2.7.10	16 GASTO CORRIENTE-1 BANORTE 0438874303	14,254.50	0.00	0.00
1.1.1.2.7.17	16 FDO. FINANCIERO PARA INVERSION BANORTE 0451171337	449.90	0.00	0.00
1.1.1.2.8	EJERCICIO FISCAL 2017	21,818.37	0.00	0.00
1.1.1.2.8.6	17 FORTAMUN BBVA BANCOMER 0109967761	-4,499.90	0.00	0.00
1.1.1.2.8.11	17 FORTALECIMIENTO FINANCIERO2 BBVA BANCOMER 0110727709	505.35	0.00	0.00
1.1.1.2.8.12	17 COMPLEMENTO DE PARTICIPACIONES BBVA BANCOMER 0111046551	859.38	0.00	0.00
1.1.1.2.8.13	17 FORTALECIMIENTO FINANCIERO PARA INVERSION-5 BBVA BANCOMER 0111202484	24,553.54	0.00	0.00
1.1.1.2.9	EJERCICIO FISCAL 2018	220,006.61	0.00	0.00
1.1.1.2.9.1	18 FISM BANORTE 0592871594	190.01	0.00	0.00
1.1.1.2.9.2	18 FORTAMUN BANORTE 0592873909	14.37	0.00	0.00
1.1.1.2.9.3	18 INGRESOS PROPIOS BANORTE 0592865977	244,706.93	0.00	0.00
1.1.1.2.9.4	18 GIM PROGRAMAS BANORTE 0592882358	0.10	0.00	0.00
1.1.1.2.9.6	18 FONDO GENERAL DE PARTICIPACIONES BANORTE 0595027253	-34,256.79	0.00	0.00
1.1.1.2.9.7	18 FONDO DE FOMENTO MUNICIPAL BANORTE 0595044335	460.61	0.00	0.00
1.1.1.2.9.8	18 INGRESOS DERIVADOS DE FUENTES LOCALES BANORTE 0595045499	2.80	0.00	0.00
1.1.1.2.9.9	18 FONDO DE FISCALIZACION BANORTE 0595049068	4.18	0.00	0.00
1.1.1.2.9.15	18 ISR BANORTE 0592883690	17.84	0.00	0.00
1.1.1.2.9.16	18 REGISTRO CIVIL BANORTE 0592874830	651.61	0.00	0.00
1.1.1.2.9.17	18 PDR BANORTE 0596772644	247.07	0.00	0.00
1.1.1.2.9.19	18 FORTALECIMIENTO FINANCIERO PARA INVERSION-1 2018 01004179679	136.17	0.00	0.00
1.1.1.2.9.20	18-1 FISM 2018 BANORTE 1039254288	5,694.66	0.00	0.00
1.1.1.2.9.21	18-1 FORTAMUN 2018 BANORTE 1039255520	647.05	0.00	0.00
1.1.1.2.9.23	18-1 FONDO GENERAL DE PARTICIPACIONES 2018 BANORTE 1035444045	1,490.00	0.00	0.00
1.1.1.2.10	EJERCICIO FISCAL 2019	2,411.26	0.00	0.00
1.1.1.2.10.1	19 FORTAMUN HSBC 4062417266	0.01	0.00	0.00
1.1.1.2.10.2	19 FISM HSBC 4062417258	222.35	0.00	0.00
1.1.1.2.10.3	19 FONDO GENERAL DE PARTICIPACIONES HSBC 4062417142	1,357.63	0.00	0.00
1.1.1.2.10.5	19 FONDO DE FOMENTO MUNICIPAL HSBC 4062417159	6.37	0.00	0.00
1.1.1.2.10.6	19 FONDO DE FISCALIZACION HSBC 4062417167	0.59	0.00	0.00
1.1.1.2.10.7	19 IMPUESTO ESPECIAL SOBRE PRODUCCIÓN Y SERVICIOS HSBC 4062417175	0.05	0.00	0.00
1.1.1.2.10.8	19 FONDO DE COMPENSACION ISAN HSBC 4062417183	0.02	0.00	0.00
1.1.1.2.10.9	19 INCENTIVOS DERIVADOS DE COLABORACION FISCAL HSBC 4062417191	0.02	0.00	0.00
1.1.1.2.10.10	19 INGRESOS DERIVADOS DE FUENTES LOCALES HSBC 4062417209	1.02	0.00	0.00
1.1.1.2.10.11	19 FONDO DE COMPENSACION HSBC 4062417217	0.54	0.00	0.00
1.1.1.2.10.12	19 INCENTIVO PARA LA VENTA FINAL DE GASOLINA Y DIESEL HSBC 4062417225	1.82	0.00	0.00
1.1.1.2.10.13	19 FEP DE REGISTRO CIVIL HSBC 4062417233	0.67	0.00	0.00
1.1.1.2.10.14	19 ISR HSBC 4062417241	0.01	0.00	0.00
1.1.1.2.10.15	19 MUNICIPIO DE PANOTLA TLAX HSBC 4062417282	229.35	0.00	0.00
1.1.1.2.10.16	19 FORTAMUN 2019 BANORTE 1058174912	0.73	0.00	0.00
1.1.1.2.10.17	19 FISM 2019 BANORTE 1058174903	3.02	0.00	0.00
1.1.1.2.10.18	19 FONDO DE ACCIONES PARA EL			



MUNICIPIO DE PANOTLA TLAXCALA

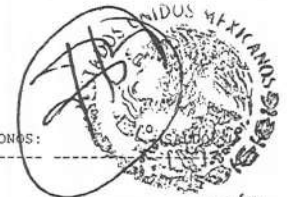
RFC: MPT850101UY1

ANZA DE COMPROBACIÓN DE DICIEMBRE 2022

000100

SINDICO H. AYUNTAMIENTO PANOTLA, TLAX. 2021 - 2024

PRESIDENCIA MUNICIPAL H. AYUNTAMIENTO PANOTLA, TLAX. 2021 - 2024



TESORERIA MUNICIPAL H. AYUNTAMIENTO PANOTLA, TLAX. 2021-2024

	SALDO ANT.:	CARGOS:	ABONOS:	
FORTALECIMIENTO AL COMERCIO BANORTE 1065749288	419.71	0.00	0.00	
1.1.1.2.10.20 19 INGRESOS PROPIOS 2019 BANORTE 1044855607	7.00	0.00	0.00	
1.1.1.2.10.22 19 FONDO DE FOMENTO MUNICIPAL 2019 BANORTE 1058174930	4.58	0.00	0.00	
1.1.1.2.10.23 19 FONDO DE COMPENSACIÓN 2019 BANORTE 1044855625	4.72	0.00	0.00	
1.1.1.2.10.26 19 INCENTIVO PARA LA VENTA FINAL DE GASOLINA Y DIESEL 2019 BANORTE 1058174976	0.38	0.00	0.00	0.38
1.1.1.2.10.27 19 INGRESOS DERIVADOS DE FUENTES LOCALES 2019 BANORTE 1058174994	0.37	0.00	0.00	0.37
1.1.1.2.10.28 19 INCENTIVOS DERIVADOS DE COLABORACIÓN FISCAL 2019 BANORTE 1058174985	0.26	0.00	0.00	0.26
1.1.1.2.10.30 19 FEP DE REGISTRO CIVIL 2019 BANORTE 1058174921	0.57	0.00	0.00	0.57
1.1.1.2.10.31 19 MUNICIPIO DE PANOTLA TLAX. BANORTE 1063142438	58.90	0.00	0.00	58.90
1.1.1.2.10.32 19 TRANSVERSALIDAD MODALIDAD II 2019 BANORTE 1063204532	90.51	0.00	0.00	90.51
1.1.1.2.10.33 19 ISR BANORTE 1078094456	0.06	0.00	0.00	0.06
1.1.1.2.11 EJERCICIO FISCAL 2020	73,636.79	0.00	0.00	73,636.79
1.1.1.2.11.1 20 FORTAMUN BANORTE 1085469418	2,608.54	0.00	0.00	2,608.54
1.1.1.2.11.2 20 FISM BANORTE 1082000874	4,057.87	0.00	0.00	4,057.87
1.1.1.2.11.3 20 FONDO GENERAL DE PARTICIPACIONES BANORTE 1095583537	740.49	0.00	0.00	740.49
1.1.1.2.11.4 19 PRODDER 1095596658	8,630.05	0.00	0.00	8,630.05
1.1.1.2.11.5 20 INGRESOS PROPIOS BANORTE 1095582781	559.40	0.00	0.00	559.40
1.1.1.2.11.17 20 PROGRAMA DE RESARCIMIENTO A LAS FINANZAS MUNICIPALES DEL EDO DE TLAX BANORTE 1100011185	57,040.44	0.00	0.00	57,040.44
1.1.1.2.12 EJERCICIO FISCAL 2021	3,596,667.72	0.00	0.00	3,596,667.72
1.1.1.2.12.1 21 FORTAMUN BANORTE 1136221518	41.04	0.00	0.00	41.04
1.1.1.2.12.2 21 FISM BANORTE 1136221022	1,398,102.42	0.00	0.00	1,398,102.42
1.1.1.2.12.3 21 FONDO GENERAL DE PARTICIPACIONES BANORTE 1137296296	1,052.99	0.00	0.00	1,052.99
1.1.1.2.12.4 21 FONDO DE OBRAS Y ACCIONES PARA LOS MUNICIPIOS BANORTE 1141419104	420,554.58	0.00	0.00	420,554.58
1.1.1.2.12.5 21 INGRESOS PROPIOS BANORTE 1137296081	777.00	0.00	0.00	777.00
1.1.1.2.12.6 21 FONDO DE FOMENTO MUNICIPAL BANORTE 1137296773	613.42	0.00	0.00	613.42
1.1.1.2.12.7 21 FONDO DE FISCALIZACION BANORTE 1137357535	454.01	0.00	0.00	454.01
1.1.1.2.12.8 21 IMPUESTO ESPECIAL S/PRODUCC.Y SERV. BANORTE 1137360964	17,061.00	0.00	0.00	17,061.00
1.1.1.2.12.9 21 FONDO DE COMPENSACION ISAN BANORTE 1137297396	99.99	0.00	0.00	99.99
1.1.1.2.12.10 21 INCENTIVOS DERIVADOS DE COLABORACION FISCAL BANORTE 1137359098	8,205.86	0.00	0.00	8,205.86
1.1.1.2.12.11 21 INGRESOS DERIVADOS DE FUENTES LOCALES BANORTE 1137358738	87,472.30	0.00	0.00	87,472.30
1.1.1.2.12.12 21 FONDO DE COMPENSACION BANORTE 1137297163	855.24	0.00	0.00	855.24
1.1.1.2.12.13 21 INCENTIVO P/VENTA FINAL DE GASOL. Y DIESEL BANORTE 1137357852	500.99	0.00	0.00	500.99
1.1.1.2.12.14 21 FEP DE REGISTRO CIVIL BANORTE 1137361671	794.64	0.00	0.00	794.64
1.1.1.2.12.15 21 ISR BANORTE 1137370954	170.73	0.00	0.00	170.73
1.1.1.2.12.16 21 MUNICIPIO DE PANOTLA TLAX 1140905244	924.72	0.00	0.00	924.72



MUNICIPIO DE PANOTLA TLAXCALA

RFC: MPT850101UY1

FINANZA DE COMPROBACIÓN DE DICIEMBRE 2022

000101

SINDICO  
H. AYUNTAMIENTO  
PANOTLA, TLAX.  
2021 - 2024

PRESIDENCIA  
MUNICIPAL  
H. AYUNTAMIENTO  
PANOTLA, TLAX.  
2021 - 2024



TESORERÍA  
MUNICIPAL  
H. AYUNTAMIENTO  
PANOTLA, TLAX.  
2021-2024  
18,692.55

		SALDO ANT.:	CARGOS:	ABONOS:	
1.1.1.2.12.17	21-1 FORTAMUN BANORTE 1149812562	1,067,295.05	0.00	0.00	
1.1.1.2.12.18	21-1 INGRESOS PROPIOS BANORTE 1149812569	6,966.50	0.00	0.00	
1.1.1.2.12.19	21-1 FONDO GENERAL DE PARTICIPACIONES BANORTE 1149813753	-132,489.88	0.00	0.00	
1.1.1.2.12.20	21-1 FONDO DE FOMENTO MUNICIPAL BANORTE 1149814460	648,276.31	0.00	0.00	
1.1.1.2.12.21	21-1 FONDO DE FISCALIZACION BANORTE 1149816624	65,425.29	0.00	0.00	
1.1.1.2.12.22	21-1 FONDO DE COMPENSACION ISAN BANORTE 1149816035	2,934.62	0.00	0.00	
1.1.1.2.12.23	21-1 FONDO DE COMPENSACION BANORTE 1149815216	578.90	0.00	0.00	
1.1.1.2.13	EJRCICIO FISCAL 2021 SEP DIC	18,692.55	0.00	0.00	
1.1.1.2.13.6	FONDO GENERAL DE PARTICIPACIONES SANTANDER 18-00019205-8	10.37	0.00	0.00	10.37
1.1.1.2.13.11	FISM 2021 SANTANDER 18-00019202-7	18,662.35	0.00	0.00	18,662.35
1.1.1.2.13.12	FORTAMUN 2021 SANTANDER 18-00019203-0	19.83	0.00	0.00	19.83
1.1.1.2.14	EJERCICIO FISCAL 2022	16,634,997.17	28,089,940.10	39,727,373.39	4,997,563.88
1.1.1.2.14.1	22 INGRESOS FISCALES SANTANDER 18000204534	26,982.05	521,596.75	534,429.44	14,149.36
1.1.1.2.14.2	22 INC DERIVADOS DE COLABORACIÓN FISCAL SANTANDER 18000203249	0.00	32,938.67	32,938.67	0.00
1.1.1.2.14.9	22 FONDO DE COMPENSACIÓN SANTANDER 18000203144	0.00	162,949.63	162,949.63	0.00
1.1.1.2.14.10	22 INC A LA VENTA DE GASOLINA Y DIESEL SANTANDER 18000203235	0.00	67,498.11	67,498.11	0.00
1.1.1.2.14.11	22 FONDO DE IMPUESTO SOBRE LA RENTA SANTANDER 18000203204	0.00	501,992.00	501,992.00	0.00
1.1.1.2.14.12	22 FEP DE REGISTRO CIVIL SANTANDER 18000203283	0.00	136,616.00	136,616.00	0.00
1.1.1.2.14.14	22 FISM SANTANDER 18000199468	810.84	0.00	810.84	0.00
1.1.1.2.14.16	22 FONDO GENERAL DE PARTICIPACIONES A SANTANDER 18000219953	4,641.50	6,486,146.96	6,490,788.46	0.00
1.1.1.2.14.17	22 FORTAMUN A SANTANDER 18000219970	1,129.83	2,802,508.62	2,795,138.45	8,500.00
1.1.1.2.14.18	22 FISM A SANTANDER 18000219967	0.00	4,672,361.82	4,672,361.82	0.00
1.1.1.2.14.20	22 PROGRAMA FORTALECIMIENTO TRANSV GENERO A 18000229304	0.00	31.90	31.90	0.00
1.1.1.2.14.24	22 FORTAMUN B SANTANDER 18000232057	0.00	1,766,029.00	529,125.79	1,236,903.21
1.1.1.2.14.26	22 CUENTA PUENTE REG CIV SANTANDER 18000191998	13,727,656.11	583,263.50	11,824,142.77	2,486,776.84
1.1.1.2.14.27	22 CUENTA PUENTE FONDOS ESTATALES SANTANDER 18000192013	2,873,776.84	4,576,979.60	6,199,521.97	1,251,234.47
1.1.1.2.14.30	22 PROGRAMA DE MEJORA EN LA CONECTIVIDAD ATRAVES DE CAMINOS RURALES SANTADER 18000231949	0.00	2,759,073.96	2,759,073.96	0.00
1.1.1.2.14.32	22 IMP ESPECIAL SOBRE PRODUCC Y SERVICIOS SANTANDER Z 18000242525	0.00	23,187.28	23,187.28	0.00
1.1.1.2.14.33	22 FONDO DE COMPENSACION ISAN Z 18000242479	0.00	3,370.46	3,370.46	0.00
1.1.1.2.14.34	22 FONDO DE FISCALIZACION Y RECAUDACION Z 18000242451	0.00	67,021.96	67,021.96	0.00
1.1.1.2.14.35	22 INCENTIVOS DERIVADOS DE FUENTES LOCALES Z 18000242482	0.00	95,231.65	95,231.65	0.00
1.1.1.2.14.36	22 FONDO DE FOMENTO MUNICIPAL Z 18000242448	0.00	776,587.22	776,587.22	0.00
1.1.1.2.14.37	22 FONDO GENERAL DE PARTICIPACIONES Z 18000242434	0.00	2,054,555.01	2,054,555.01	0.00
1.1.2	DERECHOS A RECIBIR EFECTIVO O EQUIVALENTES	5,075,803.05	7,335,117.28	7,551,898.38	4,859,021.95
1.1.2.2	CUENTAS POR COBRAR A CORTO PLAZO	0.20	5,735,422.06	5,735,422.06	0.20



MUNICIPIO DE PANOTLA TLAXCALA

RFC: MPT850101UY1  
DE COMPROBACIÓN DE DICIEMBRE 2022

000102

SINDICO  
H. AYUNTAMIENTO  
PANOTLA, TLAX.  
2021 - 2024

PRESIDENCIA  
MUNICIPAL  
H. AYUNTAMIENTO  
PANOTLA, TLAX.  
2021 - 2024



	SALDO ANT.:	CARGOS:	ABONOS:	
1.1.2.3	DEUDORES DIVERSOS POR COBRAR A CORTO PLAZO	4,715,618.51	1,056,172.37	1,244,353.47
1.1.2.3.1	GASTOS A COMPROBAR	843,436.32	19,900.00	254,937.00
1.1.2.3.1.9	2018 GASTOS A COMPROBAR	2,517.49	0.00	0.00
1.1.2.3.1.10	2019 GASTOS A COMPROBAR	14,727.28	0.00	0.00
1.1.2.3.1.11	2020 GASTOS A COMPROBAR	105,724.76	0.00	0.00
1.1.2.3.1.12	2021 GASTOS A COMPROBAR	451,064.61	0.00	0.00
1.1.2.3.1.13	2021 GASTOS A COMPROBAR SEP DIC	34,365.16	0.00	0.00
1.1.2.3.1.14	2022 GASTOS A COMPROBAR	235,037.02	19,900.00	254,937.00
1.1.2.3.2	RESPONSABILIDAD DE FUNCIONARIOS PÚBLICOS	3,072,102.19	1,036,272.37	989,416.47
1.1.2.3.2.9	2018 RESPONSABILIDAD FUNCIONARIOS PÚBLICOS	24,261.07	0.00	0.00
1.1.2.3.2.10	2019 RESPONSABILIDAD FUNCIONARIOS PÚBLICOS	11,254.59	0.00	0.00
1.1.2.3.2.11	2020 RESPONSABILIDAD FUNCIONARIOS PUBLICOS	285,009.86	0.00	0.00
1.1.2.3.2.12	2021 RESPONSABILIDAD FUNCIONARIOS PUBLICOS	2,549,233.64	0.00	0.00
1.1.2.3.2.13	2021 RESPONSABILIDAD A FUNCIONARIOS SEP DIC	14,546.37	0.00	1,578.72
1.1.2.3.2.14	2022 RESPONSABILIDAD FUNCIONARIOS PÚBLICOS	987,876.66	1,036,272.37	987,837.75
1.1.2.4	INGRESOS POR RECUPERAR A CORTO PLAZO	0.06	474,222.85	474,222.85
1.1.2.4.6	2019 INGRESOS POR RECUPERAR A C/P	0.06	0.00	0.00
1.1.2.4.7	2020 INGRESOS POR RECUPERAR A C/P	1.81	0.00	0.00
1.1.2.4.8	2021 INGRESOS POR RECUPERAR A C/P	-1.81	0.00	0.00
1.1.2.4.9	2022 INGRESOS POR RECUPERAR A C/P	0.00	474,222.85	474,222.85
1.1.2.5	DEUDORES POR ANTICIPOS DE LA TESORERIA A CORTO PLAZO	45,603.49	69,300.00	97,900.00
1.1.2.5.2	2022 ANTICIPOS DE LA TESORERIA	45,603.49	69,300.00	97,900.00
1.1.2.6	PRÉSTAMOS OTORGADOS A CORTO PLAZO	319,082.33	0.00	0.00
1.1.2.6.1	PRESTAMOS PERSONALES	319,082.33	0.00	0.00
1.1.2.6.1.10	2019 PRESTAMOS PERSONALES	-64.39	0.00	0.00
1.1.2.6.1.11	2020 PRESTAMOS PERSONALES	144,729.70	0.00	0.00
1.1.2.6.1.12	2021 PRESTAMOS PERSONALES	174,417.02	0.00	0.00
1.1.2.9	OTROS DERECHOS A RECIBIR EFECTIVO O EQUIVALENTES A CORTO PLAZO	-4,501.54	0.00	0.00
1.1.2.9.1	SUBSIDIO AL EMPLEO	-4,501.54	0.00	0.00
1.1.3	DERECHOS A RECIBIR BIENES O SERVICIOS	1,477,100.94	765,900.00	1,238,764.83
1.1.3.1	ANTICIPO A PROVEEDORES POR ADQUISICIÓN BIENES Y PRESTACIÓN DE SERV A C/ PLAZO	570,295.12	765,900.00	1,233,000.00
1.1.3.1.9	2018 ANTICIPO A PROV BIENES Y SERV	0.69	0.00	0.00
1.1.3.1.10	2019 ANTICIPO A PROV BIENES Y SERV	1,084.00	0.00	0.00
1.1.3.1.11	2020 ANTICIPO A PROV BIENES Y SERV	20,000.02	0.00	0.00
1.1.3.1.12	2021 ANTICIPO A PROV BIENES Y SERV	71,320.00	0.00	0.00
1.1.3.1.13	2021 ANTICIPO A PROV BIENES Y SERV SEP DIC	10,790.41	0.00	0.00
1.1.3.1.14	2022 ANTICIPO A PROV BIENES Y SERV	467,100.00	765,900.00	1,233,000.00
1.1.3.4	ANTICIPO A CONTRATISTAS POR OBRAS PÚBLICAS A CORTO PLAZO	906,805.82	0.00	5,764.83
1.1.3.4.9	2018 ANTICIPO A CONTRATISTAS	143,717.06	0.00	0.00
1.1.3.4.10	2019 ANTICIPO A CONTRATISTAS	120,000.00	0.00	0.00
1.1.3.4.11	2020 ANTICIPO A CONTRATISTAS	60,213.94	0.00	0.00
1.1.3.4.12	2021 ANTICIPO A CONTRATISTAS	577,110.01	0.00	0.00
1.1.3.4.14	2022 ANTICIPO A CONTRATISTAS	5,764.81	0.00	5,764.83
1.2	ACTIVO NO CIRCULANTE	20,995,539.76	8,843,719.71	11,137,426.24
1.2.3	BIENES INMUEBLES, INFRAESTRUCTURA Y CONSTRUCCIONES EN PROCESO	6,632,771.67	7,647,720.49	11,137,426.24
1.2.3.1	TERRENOS	215,000.00	0.00	0.00
1.2.3.5	CONSTRUCCIONES EN PROCESO EN BIENES DE			215,000.00



SÍNDICO  
H. AYUNTAMIENTO  
PANOTLA, TLAX.  
2021 - 2024



PRESIDENCIA  
MUNICIPAL  
H. AYUNTAMIENTO  
PANOTLA, TLAX.  
2021 - 2024

MUNICIPIO DE PANOTLA TLAXCALA

RFC: MPT850101UY1  
DE COMPROBACIÓN DE DICIEMBRE 2022

000103



TESORERÍA  
MUNICIPAL  
H. AYUNTAMIENTO  
PANOTLA, TLAX.  
2021-2024

	SALDO ANT.:	CARGOS:	ABONOS:	
1.2.3.5.3	6,272,473.67	7,647,720.49	11,137,426.24	
1.2.3.5.3.2	595,403.64	236,614.58	236,614.58	
1.2.3.5.4	595,403.64	236,614.58	236,614.58	
1.2.3.5.4.2	5,677,070.03	7,108,291.11	10,597,996.86	
1.2.3.5.4.3	5,474,650.03	6,864,245.25	10,505,171.29	
1.2.3.5.5	202,420.00	244,045.86	92,825.57	353,640.29
1.2.3.5.5.3	0.00	302,814.80	302,814.80	0.00
1.2.3.6	0.00	302,814.80	302,814.80	0.00
1.2.3.6.4	145,298.00	0.00	0.00	145,298.00
1.2.3.6.4.3	145,298.00	0.00	0.00	145,298.00
1.2.4	145,298.00	0.00	0.00	145,298.00
1.2.4.1	14,295,818.09	1,195,999.22	0.00	15,491,817.31
1.2.4.1.1	2,617,480.44	15,199.22	0.00	2,632,679.66
1.2.4.1.2	710,121.70	0.00	0.00	710,121.70
1.2.4.1.3	79,035.00	0.00	0.00	79,035.00
1.2.4.1.9	1,642,916.74	15,199.22	0.00	1,658,115.96
1.2.4.2	185,407.00	0.00	0.00	185,407.00
1.2.4.2.1	394,621.09	0.00	0.00	394,621.09
1.2.4.2.2	243,960.87	0.00	0.00	243,960.87
1.2.4.2.3	18,405.92	0.00	0.00	18,405.92
1.2.4.2.9	62,128.30	0.00	0.00	62,128.30
1.2.4.3	70,126.00	0.00	0.00	70,126.00
1.2.4.3.1	161,599.00	0.00	0.00	161,599.00
1.2.4.3.2	143,039.00	0.00	0.00	143,039.00
1.2.4.4	18,560.00	0.00	0.00	18,560.00
1.2.4.4.1	8,590,061.04	1,180,800.00	0.00	9,770,861.04
1.2.4.4.2	8,135,370.04	1,180,800.00	0.00	9,316,170.04
1.2.4.5	454,691.00	0.00	0.00	454,691.00
1.2.4.5.1	430,390.00	0.00	0.00	430,390.00
1.2.4.6	430,390.00	0.00	0.00	430,390.00
1.2.4.6.4	1,751,328.67	0.00	0.00	1,751,328.67
1.2.4.6.5	5,695.00	0.00	0.00	5,695.00
1.2.4.6.6	1,127,781.48	0.00	0.00	1,127,781.48
1.2.4.6.7	211,767.84	0.00	0.00	211,767.84
1.2.4.6.9	188,232.09	0.00	0.00	188,232.09
1.2.4.7	217,852.26	0.00	0.00	217,852.26
1.2.4.7.1	350,337.85	0.00	0.00	350,337.85



MUNICIPIO DE PANOTLA TLAXCALA

RFC: MPT850101UY1
COMPROBACIÓN DE DICIEMBRE 2022

000104



Table with columns: SALDO ANT., CARGOS, ABONOS. Rows include categories like CIENTIFICOS, PASIVO, GASTOS MEDICOS, and TRANSFERENCIAS OTORGADAS.





MUNICIPIO DE PANOTLA TLAXCALA

RFC: MPT850101UY1
COMPROBACIÓN DE DICIEMBRE 2022

000105

SINDICO
H. AYUNTAMIENTO
PANOTLA, TLAX.
2021 - 2024



PRESIDENCIA
MUNICIPAL
H. AYUNTAMIENTO
PANOTLA, TLAX.
2021 - 2024



TESORERIA
MUNICIPAL
HAYUNTAMIENTO
PANOTLA, TLAX.
2021-2024

Table with columns: Description, SALDO ANT., CARGOS, ABONOS. Rows include various municipal accounts like '5 AL MILLAR', 'PENSIÓN ALIMENTICIA', 'SINDICATOS', etc.



SÍNDICO  
H. AYUNTAMIENTO  
PANOTLA, TLAX.  
2021 - 2024



PRESIDENCIA  
MUNICIPAL  
H. AYUNTAMIENTO  
PANOTLA, TLAX.  
2021 - 2024

MUNICIPIO DE PANOTLA TLAXCALA  
RFC: MPT850101UY1  
COMPROBACIÓN DE DICIEMBRE 2022

000106



TESORERÍA  
MUNICIPAL  
H. AYUNTAMIENTO  
PANOTLA, TLAX.  
2021 - 2024

		SALDO ANT.:	CARGOS:	ABONO:	
3.2.2.9.4	RESULTADO DEL EJERCICIO 2020	3,575,527.48	0.00	0.00	
3.2.2.9.5	RESULTADO DEL EJERCICIO 2021	5,342.69	0.00	0.00	
3.2.2.A	RESULTADO DE ADMINISTRACIÓN 2021-2024	-3,647,572.09	0.00	0.00	
3.2.2.A.1	RESULTADO DEL EJERCICIO 2021	-3,647,572.09	0.00	0.00	
4	INGRESOS Y OTROS BENEFICIOS	89,970,397.98	0.00	6,209,613.01	
4.1	INGRESOS DE GESTION	6,806,004.38	0.00	2,287,696.92	
4.1.1	IMPUESTOS	1,466,240.10	0.00	66,800.72	
4.1.1.2	IMPUESTOS SOBRE EL PATRIMONIO	1,373,643.86	0.00	66,800.72	
4.1.1.2.1	URBANO	958,749.97	0.00	51,982.84	
4.1.1.2.2	RÚSTICO	415,093.89	0.00	14,817.88	
4.1.1.7	ACCESORIOS DE IMPUESTOS	92,396.24	0.00	0.00	
4.1.1.7.1	RECARGOS	92,396.24	0.00	0.00	92,396.24
4.1.1.7.1.1	RECARGOS PREDIAL	92,396.24	0.00	0.00	92,396.24
4.1.4	DERECHOS	5,039,756.94	0.00	373,722.13	5,413,479.07
4.1.4.3	DERECHOS POR PRESTACIÓN DE SERVICIOS	4,849,191.64	0.00	370,522.13	5,219,713.77
4.1.4.3.1	AVALÚO DE PREDIOS URBANO	115,577.11	0.00	8,892.38	124,469.49
4.1.4.3.3	MANIFESTACIONES CATASTRALES	37,329.50	0.00	0.00	37,329.50
4.1.4.3.4	AVISOS NOTARIALES	209,357.24	0.00	770.00	210,127.24
4.1.4.3.5	ALINEAMIENTO DE INMUEBLES	14,899.02	0.00	768.40	15,667.42
4.1.4.3.6	LICENC.CONST.OBR. NVA.AMP.REV.MEM.CÁLC.	22,304.40	0.00	481.10	22,785.50
4.1.4.3.7	LICENCIAS P/LA CONST. DE FRACCION.	6,112.81	0.00	0.00	6,112.81
4.1.4.3.8	LICENCIAS P/DIVIDIR, FUSIONAR Y LOTIF.	97,840.19	0.00	2,309.28	100,149.47
4.1.4.3.9	DICTAMEN DE USO DE SUELO	31,155.97	0.00	2,174.32	33,330.29
4.1.4.3.11	CONSTANCIA DE SERVICIOS PÚBLICOS	3,027.08	0.00	0.00	3,027.08
4.1.4.3.12	DESLINDE DE TERRENOS Y RECTIFICACIÓN DE MEDIDAS	8,800.00	0.00	0.00	8,800.00
4.1.4.3.14	ASIGNAC. D/NUM.OFICIAL BIENES INMUEB.	2,690.84	0.00	192.44	2,883.28
4.1.4.3.16	PERMISO OBST. VÍAS Y LUG. PÚB. MAT.	837.00	0.00	0.00	837.00
4.1.4.3.21	BUSQUEDA Y COPIA DE DOCUMENTOS	288.66	0.00	0.00	288.66
4.1.4.3.23	EXPED. D/CONST. D/POSESIÓN D/PREDIOS	23,100.00	0.00	0.00	23,100.00
4.1.4.3.24	EXPEDICIÓN DE CONSTANCIAS	7,042.24	0.00	0.00	7,042.24
4.1.4.3.25	EXPEDICIÓN DE OTRAS CONSTANCIAS	10,719.46	0.00	288.00	11,007.46
4.1.4.3.34	EXPEDICIÓN DE COPIAS CERTIFICADAS	481.10	0.00	0.00	481.10
4.1.4.3.46	LICENCIAS DE FUNCIONAMIENTO	358,621.07	0.00	0.00	358,621.07
4.1.4.3.53	SERVICIO DE AGUA POTABLE	3,523,125.50	0.00	312,304.98	3,835,430.48
4.1.4.3.54	CONEXIONES Y RECONEXIONES	69,565.20	0.00	1,202.75	70,767.95
4.1.4.3.55	DRENAJE Y ALCANTARILLADO	5,773.32	0.00	0.00	5,773.32
4.1.4.3.56	ADEUDOS D/LOS SERV. D/SUM. D/AGUA POT.	182,210.70	0.00	3,983.48	186,194.18
4.1.4.3.59	PRESTACIÓN DE SERVICIOS DE ASIST. SOCIAL	118,333.23	0.00	37,155.00	155,488.23
4.1.4.4	ACCESORIOS DE DERECHOS	13,597.00	0.00	0.00	13,597.00
4.1.4.4.2	MULTAS	13,597.00	0.00	0.00	13,597.00
4.1.4.4.2.1	MULTAS POR DERECHOS DE AGUA	865.00	0.00	0.00	865.00
4.1.4.4.2.2	MULTAS OTROS	12,732.00	0.00	0.00	12,732.00
4.1.4.9	OTROS DERECHOS	176,968.30	0.00	3,200.00	180,168.30
4.1.4.9.1	OTROS DERECHOS	176,968.30	0.00	3,200.00	180,168.30
4.1.5	PRODUCTOS DE TIPO CORRIENTE	269,077.34	0.00	1,813,474.07	2,082,551.41
4.1.5.1	PRODUCTOS	269,077.34	0.00	1,813,474.07	2,082,551.41
4.1.5.1.3	INGRESOS DE CAMIONES	200.00	0.00	0.00	200.00
4.1.5.1.11	INTERESES BANCARIOS, CRÉDITOS Y BONOS	268,877.34	0.00	1,813,474.07	2,082,351.41
4.1.6	APROVECHAMIENTOS DE TIPO CORRIENTE	30,930.00	0.00	33,700.00	64,630.00
4.1.6.2	MULTAS	30,930.00	0.00	33,700.00	64,630.00
4.1.6.2.1	MULTAS	30,930.00	0.00	33,700.00	64,630.00
4.2	PART,APORT,CONV,INCENT. DERIV. D/COLAB. FISCAL, F. DIST. DE APORT,TRANSF, ASIG, SUBS Y SUBV Y P Y JUB	83,164,393.60	0.00	3,921,916.09	87,086,309.69
4.2.1	PART,APORT,CONV,INCENT. DERIV. D/COLAB. FISCAL, F. DIST. DE APORT	83,164,393.60	0.00	3,921,916.09	87,086,309.69
4.2.1.1	PARTICIPACIONES	41,886,366.32	0.00	3,749,022.86	45,635,389.18
4.2.1.1.1	FONDO GENERAL DE PARTICIPACIONES	25,782,383.05	0.00	2,149,786.66	27,932,169.71
4.2.1.1.2	FONDO DE FOMENTO MUNICIPAL	8,613,625.76	0.00	776,587.22	9,390,212.98



MUNICIPIO DE PANOTLA TLAXCALA

RFC: MPT850101UY1  
A DE COMPROBACIÓN DE DICIEMBRE 2022

000107

SÍNDICO  
H. AYUNTAMIENTO  
PANOTLA, TLAX.  
2021-2024

PRESIDENCIA  
MUNICIPAL  
H. AYUNTAMIENTO  
PANOTLA, TLAX.  
2021-2024



		SALDO ANT.:	CARGOS:	ABONOS:	
4.2.1.1.3	FONDO DE FISCALIZACIÓN Y REPRODUCCIÓN	1,393,791.98	0.00	67,021.96	1,326,770.02
4.2.1.1.4	FONDO DE COMPENSACIÓN	1,474,053.73	0.00	162,949.63	1,311,104.10
4.2.1.1.6	IMPUESTO ESPECIAL SOBRE PRODUCCIÓN Y SERVICIOS	201,871.68	0.00	23,187.28	178,684.40
4.2.1.1.9	GASOLINAS Y DIÉSEL	644,951.15	0.00	67,498.11	577,453.04
4.2.1.1.10	FONDO DEL IMPUESTO SOBRE LA RENTA	3,775,688.97	0.00	501,992.00	3,273,696.97
4.2.1.2	APORTACIONES	33,922,643.00	0.00	0.00	33,922,643.00
4.2.1.2.3	FONDO DE APORTACIONES PARA LA INFRAESTRUCTURA SOCIAL	14,496,379.00	0.00	0.00	14,496,379.00
4.2.1.2.4	FONDO DE APORTACIONES PARA EL FORTALECIMIENTO DE LOS MUNICIPIOS	19,426,264.00	0.00	0.00	19,426,264.00
4.2.1.3	CONVENIOS	7,153,774.40	0.00	136,584.10	7,290,358.50
4.2.1.3.4	OTROS CONVENIOS Y SUBSIDIOS	7,153,774.40	0.00	136,584.10	7,290,358.50
4.2.1.4	INCENTIVOS DERIVADOS DE LA COLABORACIÓN FISCAL	201,609.88	0.00	36,309.13	165,300.75
4.2.1.4.2	FONDO DE COMPENSACIÓN ISAN	36,816.37	0.00	3,370.46	33,445.91
4.2.1.4.3	IMPUESTO SOBRE AUTOMÓVILES NUEVOS	72,915.88	0.00	0.00	72,915.88
4.2.1.4.5	OTROS INCENTIVOS ECONÓMICOS	91,877.63	0.00	32,938.67	58,938.96
5	GASTOS Y OTRAS PERDIDAS	69,662,204.86	20,654,739.78	0.00	90,316,944.64
5.1	GASTOS DE FUNCIONAMIENTO	53,408,598.80	9,298,540.60	0.00	62,707,139.40
5.1.1	SERVICIOS PERSONALES	31,540,697.18	5,856,397.36	0.00	37,397,094.54
5.1.1.1	REMUNERACIONES AL PERSONAL DE CARÁCTER PERMANENTE	27,746,681.46	2,482,458.79	0.00	30,229,140.25
5.1.1.1.1	DIETAS	6,772,950.78	621,560.40	0.00	7,394,511.18
5.1.1.1.3	SUELDOS A FUNCIONARIOS	1,341,271.94	105,288.10	0.00	1,446,560.04
5.1.1.1.4	SUELDOS AL PERSONAL	15,367,664.15	1,371,095.19	0.00	16,738,759.34
5.1.1.1.5	SUELDOS A TRABAJADORES	4,264,794.59	384,515.10	0.00	4,649,309.69
5.1.1.3	REMUNERACIONES ADICIONALES Y ESPECIALES	821,531.81	3,309,847.57	0.00	4,131,379.38
5.1.1.3.1	PRIMA QUINQUENAL	140,350.00	12,650.00	0.00	153,000.00
5.1.1.3.3	PRIMA VACACIONAL A FUNCIONARIOS	31,153.79	31,153.81	0.00	62,307.60
5.1.1.3.4	PRIMA VACACIONAL AL PERSONAL	353,242.22	339,693.90	0.00	692,936.12
5.1.1.3.5	PRIMA VACACIONAL A TRABAJADORES	145,248.00	145,248.00	0.00	290,496.00
5.1.1.3.9	GRATIFICACIÓN FIN DE AÑO FUNCIONARIOS	0.00	138,461.36	0.00	138,461.36
5.1.1.3.A	GRATIFICACIÓN FIN DE AÑO AL PERSONAL	0.00	1,484,525.07	0.00	1,484,525.07
5.1.1.3.B	GRATIFICACIÓN FIN DE AÑO TRABAJADORES	0.00	961,281.00	0.00	961,281.00
5.1.1.3.H	COMPENSACIONES Y OTRAS PRESTACIONES	0.00	190,412.82	0.00	190,412.82
5.1.1.3.I	COMPENSACIONES AL PERSONAL	40,302.00	4,921.61	0.00	45,223.61
5.1.1.3.J	COMPENSACIONES A TRABAJADORES	34,235.80	1,500.00	0.00	35,735.80
5.1.1.3.X	HONORARIOS ESPECIALES	77,000.00	0.00	0.00	77,000.00
5.1.1.5	OTRAS PRESTACIONES SOCIALES Y ECONÓMICAS	2,968,483.91	64,091.00	0.00	3,032,574.91
5.1.1.5.3	INDEMNIZACIÓN Y LIQUIDACIÓN AL PERSONAL	2,498,576.21	0.00	0.00	2,498,576.21
5.1.1.5.6	OTRAS PREST. CONTRACT. A TRABAJADORES	34,400.00	31,041.00	0.00	65,441.00
5.1.1.5.B	SERVICIO MÉDICO A TRABAJADORES	89,832.70	2,000.00	0.00	91,832.70
5.1.1.5.D	APOYOS A LA CAPAC. D/LOS SERVID. PÚB.	1,250.00	0.00	0.00	1,250.00
5.1.1.5.G	CUOTAS DESPENSA A TRABAJADORES	344,425.00	31,050.00	0.00	375,475.00
5.1.1.6	PAGO DE ESTÍMULOS A SERVIDORES PÚBLICOS	4,000.00	0.00	0.00	4,000.00
5.1.1.6.2	ESTÍMULOS	4,000.00	0.00	0.00	4,000.00
5.1.2	MATERIALES Y SUMINISTROS	6,538,810.86	738,632.44	0.00	7,277,443.30
5.1.2.1	MATERIALES DE ADMINISTRACIÓN, EMISIÓN DE DOCUMENTOS Y ARTÍCULOS OFICIALES	1,469,915.80	198,295.05	0.00	1,668,210.85
5.1.2.1.1	MATERIALES, UTIL.Y EQPOS MEN. D/OFICINA	581,101.64	61,204.59	0.00	642,306.23
5.1.2.1.2	MATERIALES Y ÚTILES D/IMPRES. Y REPROD.	184,120.78	66,565.63	0.00	250,686.41
5.1.2.1.4	MAT.UTIL.Y EQPOS MEN.TECN.D/L INF.Y COM.	245,261.42	0.00	0.00	245,261.42
5.1.2.1.5	MATERIAL IMPRESO E INFORMACIÓN DIGITAL	45,484.63	0.00	0.00	45,484.63
5.1.2.1.6	MATERIAL DE LIMPIEZA	146,775.18	9,356.28	0.00	156,131.46
5.1.2.1.7	MATERIALES Y ÚTILES DE ENSEÑANZA	11,834.11	8,246.55	0.00	20,080.66
5.1.2.1.8	MAT. P/EL REG. E INDENT. BIENES Y PERS.	255,338.04	52,922.00	0.00	308,260.04
5.1.2.2	ALIMENTOS Y UTENSILIOS	622,308.82	119,150.64	0.00	741,459.46
5.1.2.2.1	PRODUCTOS ALIMENTICIOS PARA PERSONAS	615,726.83	114,038.73	0.00	729,765.56
5.1.2.2.3	UTENSILIOS P/EL SERVICIO. D/ALIMENT.	6,581.99	5,111.91	0.00	11,693.90



MUNICIPIO DE PANOTLA TLAXCALA

RFC: MPT850101UY1
COMPROBACIÓN DE DICIEMBRE 2022

000108

SINDICO
H. AYUNTAMIENTO
PANOTLA, TLAX.
2021-2024

PRESIDENCIA
MUNICIPAL
H. AYUNTAMIENTO
PANOTLA, TLAX.
2021-2024



TESORERIA
MUNICIPAL
H. AYUNTAMIENTO
PANOTLA, TLAX.
2021-2024

Table with columns: SALDO ANT., CARGOS, ABONOS. Rows include categories like MATERIAS PRIMAS, COMBUSTIBLES, and SERVICIOS GENERALES with corresponding numerical values.




SÍNDICO  
H. AYUNTAMIENTO  
PANOTLA, TLAX.  
2021 - 2024



ESTADOS UNIDOS MEXICANOS  
MUNICIPIO DE PANOTLA TLAXCALA  
FC: MPT850101UY1  
PROBACIÓN DE DICIEMBRE 2022

PRESIDENCIA  
MUNICIPAL  
H. AYUNTAMIENTO  
PANOTLA, TLAX.  
2021 - 2024

000109



ESTADOS UNIDOS MEXICANOS  
14,706.92  
TESORERÍA  
MUNICIPAL  
H. AYUNTAMIENTO  
PANOTLA, TLAX.  
2021-2024  
28,568.00

		SALDO ANT.:	CARGOS:	ABONOS:	
5.1.3.5.3	INST.REP.Y MANT.EQ.COM.Y TEC.DA. INY.	37,396.03	2,800.75		0.00
5.1.3.5.5	REPAR.Y MANTTO D/EQ.D/TRANSPORTE	1,111,109.59	155,117.52		0.00
5.1.3.5.7	INST.REP.Y MANT.D/MAQ.OTROS EQ.Y HERR.	14,096.92	0.00		0.00
5.1.3.5.8	SERV.D/LIMPIEZA Y MANEJO DE DESECHOS	22,890.00	2,175.00		0.00
5.1.3.5.9	SERVICIOS DE JARDINERÍA Y FUMIGACIÓN	18,196.00	0.00		0.00
5.1.3.6	SERVICIOS DE COMUNICACIÓN SOCIAL Y PUBLICIDAD	799,509.15	177,166.14		0.00
5.1.3.6.1	DIF.RAD.TV.Y MED.D/MEN.S/PRO.ACT.GUB.	791,621.15	169,626.14		0.00
5.1.3.6.2	DIF.RAD.TV.Y MED.MEN.COM.PROM.VTA B O S	2,320.00	0.00		0.00
5.1.3.6.4	SERVICIOS DE REVELADO DE FOTOGRAFÍAS	5,568.00	0.00		0.00
5.1.3.6.5	SERVICIOS D/LA IND.FILM.D/SON.Y D/VIDEO	0.00	7,540.00		0.00
5.1.3.7	SERVICIOS DE TRASLADO Y VIÁTICOS	59,114.37	1,616.00		0.00
5.1.3.7.2	PASAJES TERRESTRES	23,034.37	1,616.00		0.00
5.1.3.7.5	VIÁTICOS EN EL PAÍS	36,080.00	0.00		0.00
5.1.3.8	SERVICIOS OFICIALES	2,283,333.02	1,267,193.24		0.00
5.1.3.8.1	GASTOS DE CEREMONIAL	77,015.13	2,320.00		0.00
5.1.3.8.2	GASTOS DE ORDEN SOCIAL Y CULTURAL	2,196,317.89	1,264,873.24		0.00
5.1.3.8.5	GASTOS DE REPRESENTACIÓN	10,000.00	0.00		0.00
5.1.3.9	OTROS SERVICIOS GENERALES	415,933.81	0.00		0.00
5.1.3.9.2	IMPUESTOS Y DERECHOS	415,933.81	0.00		0.00
5.2	TRANSFERENCIAS, ASIGNACIONES, SUBSIDIOS Y OTRAS AYUDAS	3,145,431.10	218,772.94		0.00
5.2.4	AYUDAS SOCIALES	3,145,431.10	218,772.94		0.00
5.2.4.1	AYUDAS SOCIALES A PERSONAS	1,862,417.03	166,546.60		0.00
5.2.4.1.1	AYUDAS SOCIALES A PERSONAS	1,862,417.03	166,546.60		0.00
5.2.4.3	AYUDAS SOCIALES A INSTITUCIONES	1,283,014.07	52,226.34		0.00
5.2.4.3.1	AYUDAS SOC.A INSTIT. DE ENSEÑANZA	260,342.37	18,326.15		0.00
5.2.4.3.3	AYUDAS SOC.A INSTIT.S/FINES DE LUCRO	1,011,335.50	33,900.19		0.00
5.2.4.3.5	AYUDAS SOC.A ENTID.D/INTERÉS PÚBLICO	11,336.20	0.00		0.00
5.6	INVERSIÓN PÚBLICA	13,108,174.96	11,137,426.24		0.00
5.6.1	INVERSION PUBLICA NO CAPITALIZABLE	13,108,174.96	11,137,426.24		0.00
5.6.1.1	CONSTRUCCION EN BIENES NO CAPITALIZABLE	13,108,174.96	11,137,426.24		0.00
8	CUENTAS DE ORDEN PRESUPUESTARIAS	0.00	274,819,700.76	274,819,700.76	0.00
8.1	LEY DE INGRESOS	0.00	107,822,704.02	107,822,704.02	0.00
8.1.2	LEY DE INGRESOS POR EJECUTAR	-89,970,397.98	6,209,613.01	96,180,033.32	22.33
8.1.2.1	LEY DE INGRESOS POR EJECUTAR	-89,970,397.98	6,209,613.01	96,180,033.32	22.33
8.1.3	MODIFICACIONES A LA LEY DE INGRESOS ESTIMADA	0.00	96,180,033.32		0.00
8.1.3.1	AMPLIACIONES Y MODIFICACIONES POSITIVAS A LA LEY DE INGRESOS ESTIMADA	0.00	96,180,033.32		0.00
8.1.4	LEY DE INGRESOS DEVENGADA	14,214.78	5,433,057.69	6,209,613.01	790,770.10
8.1.4.1	LEY DE INGRESOS DEVENGADA	14,214.78	5,433,057.69	6,209,613.01	790,770.10
8.1.5	LEY DE INGRESOS RECAUDADA	89,956,183.20	0.00	5,433,057.69	95,389,240.89
8.1.5.1	LEY DE INGRESOS RECAUDADA	89,956,183.20	0.00	5,433,057.69	95,389,240.89
8.2	PRESUPUESTO DE EGRESOS	0.00	166,996,996.74	166,996,996.74	0.00
8.2.2	PRESUPUESTO DE EGRESOS POR EJERCER	-74,532,269.03	92,891,172.28	18,361,033.26	-2,130.01
8.2.2.1	PRESUPUESTO DE EGRESOS POR EJERCER	-74,532,269.03	92,891,172.28	18,361,033.26	-2,130.01
8.2.3	MODIFICACIONES AL PRESUPUESTO DE EGRESOS APROBADO	0.00	0.00	92,891,172.28	92,891,172.28
8.2.3.1	AMPLIACIONES Y MODIFICACIONES POSITIVAS AL PRESUPUESTO DE EGRESOS APROBADO	0.00	0.00	92,891,172.28	92,891,172.28
8.2.4	PRESUPUESTO DE EGRESOS COMPROMETIDO	2,130.00	18,361,033.26	18,361,033.25	2,130.01
8.2.4.1	PRESUPUESTO DE EGRESOS COMPROMETIDO	2,130.00	18,361,033.26	18,361,033.25	2,130.01
8.2.5	PRESUPUESTO DE EGRESOS DEVENGADO	2,541,138.42	18,361,033.25	18,989,780.35	1,912,391.32
8.2.5.1	PRESUPUESTO DE EGRESOS DEVENGADO	2,541,138.42	18,361,033.25	18,989,780.35	1,912,391.32
8.2.6	PRESUPUESTO DE EGRESOS EJERCIDO	-310,236.37	18,989,780.35	18,393,977.60	285,566.38
8.2.6.1	PRESUPUESTO DE EGRESOS EJERCIDO	-310,236.37	18,989,780.35	18,393,977.60	285,566.38
8.2.7	PRESUPUESTO DE EGRESOS PAGADO	72,299,236.98	18,393,977.60		90,693,214.58
8.2.7.1	PRESUPUESTO DE EGRESOS PAGADO	72,299,236.98	18,393,977.60		90,693,214.58

MUNICIPIO DE PANOTLA TLAXCALA

RFC: MPT850101UY1

BALANZA DE COMPROBACIÓN DE DICIEMBRE 2022

000110

TOTAL DE LA BALANZA:

SALDO ANT.:	CARGOS:	ABONOS:
0.00	360,513,170.42	360,513,170.42



TESORERÍA  
MUNICIPAL  
H. AYUNTAMIENTO  
PANOTLA, TLAX.  
2021-2024



SÍNDICO  
H. AYUNTAMIENTO  
PANOTLA, TLAX.  
2021 - 2024



PRESIDENCIA  
MUNICIPAL  
H. AYUNTAMIENTO  
PANOTLA, TLAX.  
2021 - 2024